



EMBRACE EVERY SINGLE LIFE

บริษัท ทิปโก้ฟู้ดส์ จำกัด (มหาชน)
รายงานประจำปี 2558

พันธกิจ

นำสุขภาวะที่ดีสู่สังคม

ความหมายของสุขภาวะที่ดี คือ การมีสุขภาพกายและสุขภาพจิตที่ดี ซึ่งต้องได้ มาจากการดำเนินชีวิตโดยรวม มิใช่จากการเน้นทำสิ่งใดสิ่งหนึ่ง ต้องใช้ทั้งวินัย และเวลา ไม่มีทางลัด ดังนั้น ทิปโก้ จึงไม่ใช่บริษัทที่มุ่งขายผลิตภัณฑ์เพียงอย่างเดียว แต่เราเป็นบริษัทที่เกิดมาเพื่อเรียนรู้เข้าใจการใช้ชีวิตของผู้คน และคิดค้นเพื่อนำเสนอรูปแบบการใช้ชีวิตที่นำมาซึ่งสุขภาวะที่ดี โดยใช้ผลิตภัณฑ์และบริการเป็นตัวตอบโจทย์ของการนำสุขภาวะที่ดีสู่สังคม

วิสัยทัศน์

เป็นบริษัทที่ขับเคลื่อนชั้นนำตลาด

เพื่อสร้างมูลค่าเพิ่มแก่ผู้มีส่วนร่วมทางธุรกิจ

เพื่อให้พันธกิจของเราเป็นจริง ทิปโก้ไม่สามารถเป็นเพียงแค่ผู้สนองตอบความต้องการของผู้บริโภคเท่านั้น แต่ต้องเป็นผู้ที่ชี้นำและขับเคลื่อนให้เกิดการเปลี่ยนแปลงพฤติกรรมของผู้บริโภค รวมถึงรูปแบบการใช้ชีวิตด้วย และการขับเคลื่อนชั้นนำตลาดดังกล่าวจะต้องนำมาซึ่งมูลค่าเพิ่มแก่ทุกฝ่ายที่เกี่ยวข้องไม่ว่าจะเป็นพนักงาน ลูกค้า คู่ค้า พันธมิตร ผู้ถือหุ้น ผู้สนับสนุนทางการเงิน ตลอดจนชุมชนและสังคม กล่าวคือต้องนำมาซึ่งชีวิตความเป็นอยู่ที่ดีขึ้นของทุกฝ่าย

ค่านิยม

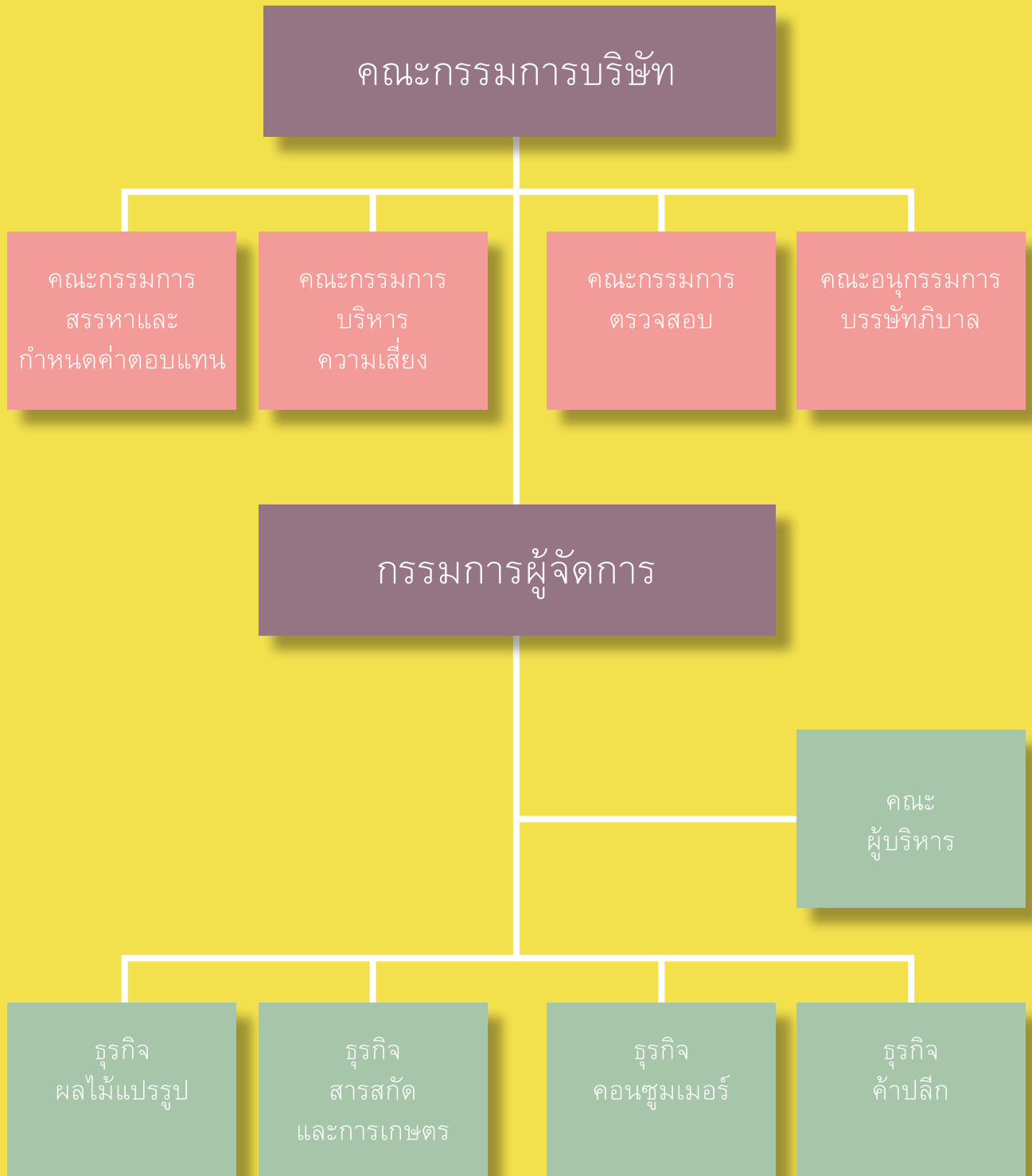
- T = Teamwork : เป้าหมายเดียวกัน
- I = Innovation : สร้างสรรค์สิ่งใหม่
- P = Passion : ด้วยใจเต็มร้อย
- C = Commitment : ไม่ถอยมุงมัน
- O = Openness : สื่อสารจริงใจ




สารบัญ

1	พันธกิจ/วิสัยทัศน์/ค่านิยม
3	ผังองค์กร
12	ข้อมูลทางการเงินที่สำคัญ
14	สารจากประธานกรรมการ
26	ประวัติคณะกรรมการ
30	ประวัติผู้บริหาร
33	ข้อมูลทั่วไปและข้อมูลสำคัญอื่น
36	นโยบายและภาพรวมการประกอบธุรกิจ
42	ลักษณะการประกอบธุรกิจ
52	คำอธิบายและการวิเคราะห์ฐานะการเงินและผลการดำเนินงาน
62	ปัจจัยความเสี่ยง
65	นโยบายการจ่ายเงินปันผล
66	ความรับผิดชอบต่อสังคม
78	รายงานของคณะกรรมการกำกับดูแลกิจการ
80	การกำกับดูแลกิจการ
101	โครงสร้างการถือหุ้น
104	โครงสร้างการจัดการ
101	การควบคุมภายในและการบริหารจัดการความเสี่ยง
114	รายการระหว่างกัน
117	รายงานความรับผิดชอบต่อคณะกรรมการต่อรายงานทางการเงิน
118	รายงานของคณะกรรมการตรวจสอบ
120	รายงานการตรวจสอบงบการเงินโดยผู้สอบบัญชีรับอนุญาต
122	งบการเงิน

ผังองค์กร






WE START FROM YOU

Yes, it's you. It's all about your life, your feeling, your taste, your hope, your dream, your needs and your everything that we care. We do start every product and service concepts from the real you to absolutely enrich and support your life to live at your best.



LIFE CHANGING EXPERIENCE

Life is about changing. Time flies, life moves forward. We value every life stage a great opportunity to create the new better and growing life. From a boy to a dad, from tasty food to healthy meal, from city living to natural breathing, we are and will always be here and there to be with you in every stages, every changing experience of your life.



INDULGE YOUR LIFE

Believing in the power of nature, we trust that nature always gives us all the best. Hence, we aim to search and conserve the goodness of the nature through the advance innovation and strong passion to serve and deliver you the best product value that impeccably indulge your life.



EMBRACE EVERY SINGLE LIFE

Every single life in this world is different, but they share one same thing which is the beauty of living. We love the real and original you. Aspiring to embrace you with a happier and better quality of your life, both physically and mentally, we bring the best of nature close to you. We aspire to see the world a better place, today and tomorrow for you, your family and your communities.

รายได้จากการขาย (รวม)

พื้นที่

2558

5,337,909

2557

5,507,795

2556

5,588,199

กำไรขั้นต้น (รวม)

พื้นที่

2558

1,701,989

2557

1,775,634

2556

1,557,866

กำไรสุทธิ (รวม)

พื้นที่

2558

1,188,468

2557

77,693

2556

114,415

สารจากประธานกรรมการ

เรียน ผู้ถือหุ้นทุกท่าน

ในปี 2558 ที่ผ่านมานับเป็นอีกหนึ่งปีที่มีความท้าทายสำหรับบริษัท จากภาวะเศรษฐกิจทั้งในประเทศและเศรษฐกิจโลกที่ยังคงชะลอตัว รวมทั้งสถานการณ์ทางการเมืองในประเทศซึ่งแม้จะมีเสถียรภาพมากขึ้นแต่ยังคงได้รับผลกระทบต่อเนื่องจากความไม่สงบทางการเมืองในช่วงปี 2557 และส่งผลกระทบต่อภาวะเศรษฐกิจที่ยังมีความอ่อนแอ ดังนั้น การพลิกฟื้นของเศรษฐกิจจึงยังคงเป็นเรื่องที่มีความท้าทาย จากปัจจัยดังกล่าวทำให้ประเทศไทยมีอัตราการเติบโตของผลิตภัณฑ์มวลรวมของประเทศเพียงร้อยละ 2.8 เท่านั้น อย่างไรก็ตามในปีที่ผ่านมาบริษัทประสบความสำเร็จในการรายงานผลการดำเนินงานที่แสดงให้เห็นถึงพัฒนาการท่ามกลางภาวะเศรษฐกิจที่ไม่เอื้ออำนวยทั้งในประเทศและต่างประเทศ


ธุรกิจผลไม้แปรรูปยังคงประสบกับความท้าทายอย่างต่อเนื่องจากปัญหาการขาดแคลนวัตถุดิบ ราคาสับปะรดปรับตัวสูงขึ้นทำสถิติสูงสุดอย่างไม่เคยเกิดขึ้นมาก่อนที่ 13 บาทต่อกิโลกรัม ดังนั้น เพื่อเป็นการลดผลกระทบจากราคาวัตถุดิบที่ปรับตัวสูงขึ้น บริษัทได้ปรับปรุงการบริหารจัดการวัตถุดิบ และปรับราคาจำหน่ายผลิตภัณฑ์เพื่อเป็นการส่งผ่านราคาวัตถุดิบที่มีการปรับตัวขึ้นได้บางส่วน บริษัทยังคงมุ่งเน้นการวิจัยและพัฒนาเพื่อพัฒนาผลิตภัณฑ์อย่างต่อเนื่อง โครงการเกษตรแบบพันธสัญญาของบริษัทประสบความสำเร็จเป็นอย่างดีจากการที่บริษัทนำเสนอรูปแบบโครงการที่มีความหลากหลายเพื่อตอบสนองความต้องการของเกษตรกร

ท่ามกลางบรรยากาศความเชื่อมั่นของผู้บริโภคโดยรวมยังไม่ฟื้นตัว ในส่วนน้ำแร่ธรรมชาติ “ออร่า” ของบริษัทได้ฉลองการก้าวเข้าสู่ปีที่ 20 ด้วยการขึ้นเป็นผู้นำตลาดจากการประสบความสำเร็จในตลาดน้ำแร่ธรรมชาติที่มีการเติบโตสูง ด้วยการเป็นน้ำแร่ธรรมชาติยี่ห้อเดียวที่มีแหล่งกำเนิดจากน้ำพุเย็นบนเทือกเขาสูง 2,700 ฟุต

หลังจากการเพิ่มกำลังผลิตอีกเท่าตัวในปี 2557 แล้ว บริษัทได้ทำการปรับรูปแบบบรรจุภัณฑ์ให้ดูทันสมัยและออกโฆษณาโทรทัศน์ในช่วงต้นปี 2558 ซึ่งเป็นผลให้น้ำแร่ธรรมชาติ “ออร่า” มีอัตราการเจริญเติบโตสูงถึงเกือบร้อยละ 50 และรักษาความเป็นผู้นำในตลาดได้อย่างแข็งแกร่ง

ในปี 2558 สถานะการณ์ธุรกิจค้าปลีกมีการแข่งขันที่รุนแรง โดยบริษัทค้าปลีกขนาดใหญ่แข่งขันกันอย่างเข้มข้นเพื่อช่วงชิงกำลังซื้อของผู้บริโภค ในขณะที่บริษัทค้าปลีกขนาดกลางและเล็กเพิ่มความท้าทายในการแข่งขันของธุรกิจด้วยการใช้ประโยชน์จากความคล่องตัว การใช้เทคโนโลยีดิจิทัล เพื่อแย่งชิงส่วนแบ่งการตลาด อย่างไรก็ตามธุรกิจค้าปลีกของบริษัทประสบความสำเร็จในการสร้างความเติบโตของยอดขายอย่างแข็งแกร่ง นอกจากนี้ บริษัทได้สังเกตเห็นแนวโน้มของการดูแลเอาใจใส่สุขภาพของผู้บริโภคที่มีการเติบโตอย่างต่อเนื่อง จึงได้เริ่มดำเนินการร้านอาหารเพื่อสุขภาพ “Tipfood” โดยมีช่องทางการจำหน่ายทั้งแบบร้านอาหารและในขนาดจัดส่งแบบออนไลน์

ในนามของคณะกรรมการบริษัท ขอขอบคุณท่านผู้ถือหุ้น คู่ค้า และพันธมิตรทางธุรกิจทุกภาคส่วนสำหรับการสนับสนุนและให้ความเชื่อมั่นในบริษัทตลอดมา รวมทั้งผู้บริหาร พนักงานทุกท่าน สำหรับความทุ่มเทและทำงานหนักตลอดปีที่ยากลำบากอย่างปี 2558 ที่ผ่านมา นอกจากนี้เรายังคงยึดมั่นในหลักการของการกำกับดูแลกิจการที่ดีและสร้างความสำเร็จอย่างยั่งยืนในการก้าวไปสู่การเป็นบริษัทผู้ขับเคลื่อนตลาดและสร้างมูลค่าให้กับการลงทุนของผู้ถือหุ้นทุกท่าน



(ลักษณะ ทรัพย์สาคร)

ประธานกรรมการ



ALL FRUITS ALL RIGHT



คณะกรรมการบริษัท



คณะกรรมการอิสระ



กรรมการผู้จัดการ/
เลขานุการบริษัท



ผู้บริหารกลุ่ม
ธุรกิจอาหาร ทิปโก้



ผู้บริหารกลุ่ม
ธุรกิจอาหาร ทิปโก้



คณะกรรมการบริษัท



นางสาวลักษณา ทรัพย์สาคร
ประธานกรรมการ

อายุ : 63 ปี

คุณวุฒิทางการศึกษา :

- ปริญญาโท : MBA Wharton Business School, University of Pennsylvania, USA
- ปริญญาตรี : บัณฑิตบัณฑิต (เกียรตินิยม) จุฬาลงกรณ์มหาวิทยาลัย

การอบรมบทบาทหน้าที่กรรมการ/สมาคมส่งเสริมสถาบันกรรมการบริษัทไทย :

- 2557 Role of the Chairman Program (RCP)
- 2557 Director Certification Program (DCP)
- 2555 Director Accredited Program (DAP)

สัดส่วนการถือหุ้นในบริษัท :

37,861,267 หุ้น คิดเป็น 7.85%

ความสัมพันธ์ทางครอบครัวระหว่างผู้บริหาร :
น้องสาวของ นางอนุรัตน์ เทียมทัน และนายสิทธิลาภ ทรัพย์สาคร พี่สาวของนางสาวรวมสิน ทรัพย์สาคร และพี่สาวของภรยานายสมจิตต์ เศรษฐิน

การดำรงตำแหน่งกรรมการในบริษัทจดทะเบียนในปัจจุบัน : บริษัท ทีบีไอแอสฟัลท์ จำกัด (มหาชน)

การดำรงตำแหน่งกรรมการในบริษัทอื่นในปัจจุบัน :

- บริษัท สยามคอนเทนเนอร์เทอร์มินอล จำกัด
- บริษัท ปิยะนครคิวิทย์ จำกัด
- บริษัท วณิชภาค จำกัด
- บริษัท ธนอมวงศ์บริการ จำกัด
- บริษัท รวมทรัพย์สิน จำกัด
- บริษัท ทีบีไอ ทาวเวอร์ จำกัด

ประสบการณ์การทำงาน :

- ปี 2556-ปัจจุบัน ประธานกรรมการ บริษัท ทีบีไอฟู๊ดส์ จำกัด (มหาชน)
- ปี 2556-ปัจจุบัน ประธานกรรมการ บริษัท ทีบีไอเอฟแอนด์บี จำกัด
- ปี 2556-ปัจจุบัน ประธานกรรมการ บริษัท ทีบีไอแอสฟัลท์ จำกัด (มหาชน)
- ปี 2555-ปัจจุบัน กรรมการ บริษัท ปิยะนครคิวิทย์ จำกัด
- ปี 2554-ปัจจุบัน กรรมการ บริษัท วณิชภาค จำกัด

*ได้รับการแต่งตั้งเป็นกรรมการเมื่อปี 2535



นางอนุรัตน์ เทียมทัน
กรรมการ

อายุ : 66 ปี

คุณวุฒิทางการศึกษา :

- M.Sc.(Biochemistry) The American University, Washington, D.C., USA
- วทบ. สาขาวิชาเคมี (เกียรตินิยม) มหาวิทยาลัยเกษตรศาสตร์

การอบรมบทบาทหน้าที่กรรมการ/สมาคมส่งเสริมสถาบันกรรมการบริษัทไทย :

- 2547 Director Certification Program (DCP)
- 2544 Chairman Program 2000

สัดส่วนการถือหุ้นในบริษัท :

30,966,765 หุ้น คิดเป็น 6.42%

ความสัมพันธ์ทางครอบครัวระหว่างผู้บริหาร :
พี่สาวของ นายสิทธิลาภ ทรัพย์สาคร, นางสาวลักษณา ทรัพย์สาคร, นางสาวรวมสิน ทรัพย์สาคร และพี่สาวของ ภรยานายสมจิตต์ เศรษฐิน

การดำรงตำแหน่งกรรมการในบริษัทจดทะเบียน : ไม่มี

การดำรงตำแหน่งกรรมการในบริษัทอื่นปัจจุบัน :

- บริษัท ธนอมวงศ์บริการ จำกัด
- บริษัท สยามคอนเทนเนอร์เทอร์มินอล จำกัด
- บริษัท รวมทรัพย์สิน จำกัด
- บริษัท ทีบีไอ ทาวเวอร์ จำกัด

ประสบการณ์การทำงาน :

- ปี 2556-ปัจจุบัน กรรมการ บริษัท ทีบีไอฟู๊ดส์ จำกัด (มหาชน)
- ปี 2551-ปัจจุบัน กรรมการ บริษัท ทีบีไอ ไบโอดี จำกัด
- ปี 2546-2556 ประธานกรรมการ บริษัท ทีบีไอฟู๊ดส์ จำกัด (มหาชน)
- ปี 2546-2556 ประธานกรรมการ บริษัท ทีบีไอแอสฟัลท์ จำกัด (มหาชน)
- ปี 2546-2556 ประธานกรรมการ บริษัท ธนอมวงศ์บริการ จำกัด

*ได้รับการแต่งตั้งเป็นกรรมการเมื่อปี พ.ศ. 2535



นางสาวรวมสิน ทรัพย์สาคร
กรรมการ

อายุ : 62 ปี

คุณวุฒิทางการศึกษา :

- ปริญญาโท : MBA The American University, Washington DC, USA
- ปริญญาตรี : B.S. Boston University, Boston, Massachusetts, USA

การอบรมบทบาทหน้าที่กรรมการ/สมาคมส่งเสริมสถาบันกรรมการบริษัทไทย :

- 2556 Director Accreditation Program (DAP)

สัดส่วนการถือหุ้นในบริษัท :

48,437,398 หุ้น คิดเป็น 10.04%

ความสัมพันธ์ทางครอบครัวระหว่างผู้บริหาร :
น้องสาวของ นางอนุรัตน์ เทียมทัน, นายสิทธิลาภ ทรัพย์สาคร, นางสาวลักษณา ทรัพย์สาคร และพี่สาวของภรยานายสมจิตต์ เศรษฐิน

การดำรงตำแหน่งกรรมการในบริษัทจดทะเบียน : ไม่มี

การดำรงตำแหน่งกรรมการในบริษัทอื่นปัจจุบัน :

- บริษัท สยามคอนเทนเนอร์เทอร์มินอล จำกัด
- บริษัท ธนอมวงศ์บริการ จำกัด
- บริษัท รวมทรัพย์สิน จำกัด
- บริษัท ทีบีไอ ทาวเวอร์ จำกัด

ประสบการณ์การทำงาน :

- ปี 2539-ปัจจุบัน กรรมการ บริษัท ทีบีไอฟู๊ดส์ จำกัด (มหาชน)
- ปี 2531-ปี 2543 กรรมการ บริษัท สยามคอนเทนเนอร์ทรานสปอร์ตแอนด์เทอร์มินอล จำกัด
- ปี 2531-ปี 2543 กรรมการ บริษัท เอกชัยคอนเทนเนอร์เทอร์มินอล จำกัด

*ได้รับการแต่งตั้งเป็นกรรมการเมื่อปี พ.ศ. 2539



นายสิทธิธilag ทรัพย์สาคร
กรรมการ

อายุ : 65 ปี

คุณวุฒิทางการศึกษา :

- ปริญญาตรี : B.S. Business Administration, Babson College, MA, USA

การอบรมบทบาทหน้าที่กรรมการ/สมาคมส่งเสริมสถาบันกรรมการบริษัทไทย :

- Director Accreditation Program (DAP)

สัดส่วนการถือหุ้นในบริษัท :

58,500,000 หุ้น คิดเป็น 12.12%

ความสัมพันธ์ทางครอบครัวระหว่างผู้บริหาร :
น้องชายของ นางอนุรัตน์ เทียมทัน พี่ชายของ นางสาวลักษณา ทรัพย์สาคร และนางสาวรวมสิน ทรัพย์สาคร และพี่ชายของ ภรรยา นายสมจิตต์ เศรษฐิน

การดำรงตำแหน่งกรรมการในบริษัทจดทะเบียนในปัจจุบัน : บริษัท ทีปโก้แอสฟัลท์ จำกัด (มหาชน)

การดำรงตำแหน่งกรรมการในบริษัทอื่นในปัจจุบัน :

- บริษัท สยามคอนเทนเนอร์ เทอร์มินอล จำกัด
- บริษัท ถนนอมวงศ์บริการ จำกัด
- บริษัท รวมทรัพย์สิน จำกัด
- บริษัท ทีปโก้ ทาวเวอร์ จำกัด

ประสบการณ์การทำงาน :

- ปี 2556-ปัจจุบัน กรรมการ บริษัท ทีปโก้ฟูดส์ จำกัด (มหาชน)

*ได้รับการแต่งตั้งเป็นกรรมการเมื่อปี พ.ศ. 2535



นายสมจิตต์ เศรษฐิน
กรรมการ

อายุ : 63 ปี

คุณวุฒิทางการศึกษา :

- ปริญญาตรีด้านบริหารธุรกิจจาก Babson College, Wellesley, MA, U.S.A

การอบรมบทบาทหน้าที่กรรมการ/สมาคมส่งเสริมสถาบันกรรมการบริษัทไทย :

- 2557 Anti-Corruption for Executive Program (ACEP)
- 2557 National Director Conference
- 2556 Director Certification Program (DCP)
- 2546 Director Accreditation Program (DAP)

สัดส่วนการถือหุ้นในบริษัท :

11,599,846 หุ้น คิดเป็น 2.4%

ความสัมพันธ์ทางครอบครัวระหว่างผู้บริหาร :
น้องเขยของ นางอนุรัตน์ เทียมทัน, น.ส. ลักษณา ทรัพย์สาคร, นายสิทธิธilag ทรัพย์สาคร และ น.ส. รวมสิน ทรัพย์สาคร และ เป็นสามี น.ส.ปิยะรัตน์ ทรัพย์สาคร

การดำรงตำแหน่งกรรมการในบริษัทจดทะเบียนในปัจจุบัน : บริษัท ทีปโก้แอสฟัลท์ จำกัด (มหาชน)

การดำรงตำแหน่งกรรมการในบริษัทอื่นในปัจจุบัน : บริษัท ทีปโก้ ไบโอเทค จำกัด

ประสบการณ์การทำงาน :

- ปี 2551-ปัจจุบัน กรรมการ บริษัท ทีปโก้ไบโอเทค จำกัด
- ปี 2548-ปัจจุบัน กรรมการ บริษัท ทีปโก้ฟูดส์ จำกัด (มหาชน)
- ปี 2544-ปัจจุบัน กรรมการผู้จัดการใหญ่ บริษัท ทีปโก้แอสฟัลท์ จำกัด (มหาชน)
- ปี 2529-ปัจจุบัน กรรมการบริหาร บริษัท ทีปโก้แอสฟัลท์ จำกัด (มหาชน)
- ปี 2523-2529 ผู้อำนวยการอาวุโสฝ่ายสินเชื่อบริษัท ธนาคารเชส แมนฮัตตัน สาขาไทย

*ได้รับการแต่งตั้งเป็นกรรมการเมื่อปี พ.ศ. 2548



นายสุรเชษฐ์ ทรัพย์สาคร
กรรมการและกรรมการสรรหา
และกำหนดค่าตอบแทน

อายุ : 54 ปี

คุณวุฒิทางการศึกษา :

- บริหารธุรกิจมหาบัณฑิต (การเงิน) มหาวิทยาลัยเกษตรศาสตร์ ปี 2531
- บริหารธุรกิจบัณฑิต (การบัญชี) มหาวิทยาลัยเทคโนโลยีราชมงคล ปี 2528

การอบรมบทบาทหน้าที่กรรมการ/สมาคมส่งเสริมสถาบันกรรมการบริษัทไทย :

- 2547-Director Certification Program (DCP), Diploma, IOD
- 2546-Director Certification Program (DCP), Certificate of Completion, IOD

สัดส่วนการถือหุ้นในบริษัท : ไม่มี

ความสัมพันธ์ทางครอบครัวระหว่างผู้บริหาร :
ลูกพี่ลูกน้อง นางอนุรัตน์ เทียมทัน, นายสิทธิธilag ทรัพย์สาคร, นางสาวลักษณา ทรัพย์สาคร และนางสาวรวมสิน ทรัพย์สาคร

การดำรงตำแหน่งกรรมการในบริษัทจดทะเบียนในปัจจุบัน : บริษัท ยูไนเต็ท เปเปอร์ จำกัด (มหาชน)

การดำรงตำแหน่งกรรมการในบริษัทอื่นในปัจจุบัน :

- บริษัท ถนนอมวงศ์บริการ จำกัด
- บริษัท รวมทรัพย์สิน จำกัด
- บริษัท ทีปโก้ ทาวเวอร์ จำกัด

ประสบการณ์การทำงาน :

- ปี 2557-ปัจจุบัน กรรมการ บริษัท ทีปโก้ ทาวเวอร์ จำกัด
- ปี 2554-ปัจจุบัน กรรมการผู้จัดการ บริษัท ถนนอมวงศ์บริการ จำกัด
- ปี 2547-ปัจจุบัน กรรมการและกรรมการสรรหา และกำหนดค่าตอบแทน บริษัท ทีปโก้ฟูดส์ จำกัด (มหาชน)
- ปี 2547-ปัจจุบัน กรรมการอิสระ และประธานกรรมการตรวจสอบของบริษัท ยูไนเต็ท เปเปอร์ จำกัด (มหาชน)
- ปี 2544-2553 รองกรรมการผู้จัดการ บริษัท ถนนอมวงศ์บริการ จำกัด
- ปี 2543 ผู้จัดการอาวุโส สายการบริหาร บริษัท ถนนอมวงศ์บริการ จำกัด
- ปี 2537-2542 อาจารย์พิเศษ ภาควิชาบริหารธุรกิจ มหาวิทยาลัยราชภัฏจันทรเกษม
- ปี 2535-2540 อาจารย์พิเศษ คณะบริหารธุรกิจ มหาวิทยาลัยเทคโนโลยีราชมงคล

*ได้รับการแต่งตั้งเป็นกรรมการเมื่อปี พ.ศ. 2546

คณะกรรมการอิสระ



นายวิรัช ไพรัชพิบูลย์
กรรมการอิสระและ
ประธานคณะกรรมการตรวจสอบ
อายุ : 68 ปี

คุณวุฒิทางการศึกษา :

- ปริญญาตรี : เศรษฐศาสตร์และบริหารธุรกิจ Adam State College, Colorado, USA
- ผ่านคอร์สมรบทักษะผู้บริหาร Executive Development Program, Princeton University, USA

การอบรมบทบาทหน้าที่กรรมการ/สมาคมส่งเสริมสถาบันกรรมการบริษัทไทย :

- 2557 Director Certification Program Update (DCPU)
- 2556 Anti-Corruption for Executive Program (ACEP)
- 2551 Role of the Compensation Committee Program (RCC)
- 2547 Audit Committee Program (ACP)
- 2545 Director Certification Program (DCP)
- 2545 Thai Institute of Directors Association IOB

สัดส่วนการถือหุ้นในบริษัท : ไม่มี

ความสัมพันธ์ทางครอบครัวระหว่างผู้บริหาร : ไม่มี
การดำรงตำแหน่งกรรมการในบริษัทจดทะเบียนในปัจจุบัน :

- ธนาคารกรุงศรีอยุธยา จำกัด (มหาชน)

การดำรงตำแหน่งกรรมการในบริษัทอื่น : ไม่มี
ประสบการณ์การทำงาน :

- ปี 2550-ปัจจุบัน กรรมการตรวจสอบและกรรมการสรรหาและกำหนดค่าตอบแทนของธนาคารกรุงศรีอยุธยา จำกัด (มหาชน)
- ปี 2541-2549 กรรมการอิสระและกรรมการตรวจสอบของธนาคารกรุงศรีอยุธยา จำกัด (มหาชน)
- ปี 2543 กรรมการผู้จัดการ บริษัท เงินทุนหลักทรัพย์ ศรีมิตร จำกัด (มหาชน)
- ปี 2538 กรรมการรองผู้จัดการใหญ่ด้านการเงิน บริษัท สยามกลการ จำกัด
- ปี 2535 ผู้อำนวยการฝ่ายสินเชื่อ ธนาคาร เซสแมนฮันตัน สาขากรุงเทพฯ

*ได้รับการแต่งตั้งเป็นกรรมการเมื่อปี พ.ศ. 2550



นายไพศาล พงษ์ประยูร
กรรมการอิสระ/กรรมการตรวจสอบ/
ประธานคณะกรรมการสรรหา
และกำหนดค่าตอบแทน
อายุ : 66 ปี

คุณวุฒิทางการศึกษา :

- ปริญญาโท : วิศวกรรมศาสตร์ สาขาวิศวกรรมอุตสาหกรรม Fairleigh Dickinson University, USA
- ปริญญาตรี : วิศวกรรมศาสตร์ สาขาวิศวกรรมโยธา Villanova University, USA

การอบรมบทบาทหน้าที่กรรมการ/สมาคมส่งเสริมสถาบันกรรมการบริษัทไทย :

- 2557 Role of the Chairman Program (RCP)
- 2557 Director Certification Program (DCP)
- 2555 Directors Accreditation Program (DAP)

สัดส่วนการถือหุ้นในบริษัท : ไม่มี

ความสัมพันธ์ทางครอบครัวระหว่างผู้บริหาร : ไม่มี

การดำรงตำแหน่งกรรมการในบริษัทจดทะเบียน : ไม่มี

การดำรงตำแหน่งกรรมการในบริษัทอื่น : ไม่มี

ประสบการณ์การทำงาน :

- ปี 2543-2553 ผู้อำนวยการฝ่าย Head of Business Partner บริษัท ทรู คอร์ปอเรชั่น จำกัด (มหาชน)
- ปี 2540-2542 กรรมการผู้จัดการ บริษัท สามารถ เบลิต ซีเอสดีเอ็ม จำกัด (มหาชน)
- ปี 2536-2540 ผู้อำนวยการกองพาณิชย์ บริษัท เทเลคอมเอเชีย จำกัด (มหาชน)
- ปี 2535-2536 ผู้จัดการโครงการพัฒนาอสังหาริมทรัพย์ บริษัท ไทวา เอ็นจิเนียริง จำกัด
- ปี 2534-2535 ผู้ช่วยกรรมการผู้จัดการ บริษัท ไฮเทค อินดัสตรี เอสเตท จำกัด
- ปี 253-2534 ผู้จัดการโครงการพิเศษ บริษัท ชิโน-ไทย เอ็นจิเนียริง แอนด์ คอนสตรัคชั่น จำกัด
- ปี 2528-2532 ผู้จัดการอาวุโส Stone and Webster Engineering Corporation, Massachusetts, USA

*ได้รับการแต่งตั้งเป็นกรรมการเมื่อปี พ.ศ. 2555



นางอัจฉรา ปรีชา
กรรมการอิสระ/กรรมการสรรหา
และกำหนดค่าตอบแทน
อายุ : 59 ปี

คุณวุฒิทางการศึกษา :

- ปริญญาโท Business Management, Asian Institute of Management
- ปริญญาตรี นิเทศศาสตร์ (Mass Communications Arts) จุฬาลงกรณ์มหาวิทยาลัย วิชาเอก นักหนังสือพิมพ์ (Journalism)
- วิทยาลัยเชตบพิตรภิรมย์ เอกภาษาฝรั่งเศส

การอบรมบทบาทหน้าที่กรรมการ/สมาคมส่งเสริมสถาบันกรรมการบริษัทไทย :

- 2557 Director Certificate Program
- 2558 Advanced Audit Committee Program (AACP)

สัดส่วนการถือหุ้นในบริษัท : ไม่มี

ความสัมพันธ์ทางครอบครัวระหว่างผู้บริหาร : ไม่มี

การดำรงตำแหน่งกรรมการในบริษัทจดทะเบียน : ไม่มี

การดำรงตำแหน่งกรรมการในบริษัทอื่นในปัจจุบัน :

- บริษัท ศานติ กรีน แพค จำกัด

ประสบการณ์การทำงาน :

- ปี 2538-ปัจจุบัน กรรมการ บริษัท ศานติ กรีนแพค จำกัด
- ปี 2551-2555 กรรมการ บริษัท SSJ Pte., Ltd., Singapore
- ปี 2551-2554 กรรมการ บริษัท ชาร์ดอง (ประเทศไทย) จำกัด
- ปี 2556-2557 งาน Part Time ที่ปรึกษาด้านการส่งออกเครื่องสำอางค์ บริษัท ปลูวิน จำกัด
- ปี 2553-2555 ผู้ช่วยรองประธานกรรมการ บริษัท ริโน (ประเทศไทย) จำกัด
- ปี 2548-2553 รองผู้อำนวยการ ฝ่ายธุรกิจต่างประเทศ, บริษัท ไอซีซี อินเตอร์เนชั่นแนล จำกัด (มหาชน)
- ปี 2531-2548 รองผู้อำนวยการ ฝ่ายน้ำหอมและเครื่องสำอาง, บริษัท ไอซีซี อินเตอร์เนชั่นแนล จำกัด (มหาชน)
- ปี 2529-2531 ผู้ช่วยบริหารของประธานกรรมการ บริษัท นารายณ์ จำกัด

*ได้รับการแต่งตั้งเป็นกรรมการเมื่อปี พ.ศ. 2557

กรรมการผู้จัดการ/เลขานุการบริษัท



นายชลิต ลิ้มปนะเวช
กรรมการอิสระ

อายุ : 63 ปี

คุณวุฒิทางการศึกษา :

- ปริญญาโท : MPA คณะรัฐศาสตร์ จุฬาลงกรณ์มหาวิทยาลัย
- สำเร็จหลักสูตร Senior Marketing Management Course in London 1987
- ปริญญาตรี : บริหารธุรกิจ สาขาการตลาด มหาวิทยาลัยอัสสัมชัญ

การอบรมบทบาทหน้าที่กรรมการ/สมาคมส่งเสริมสถาบันกรรมการบริษัทไทย :

- Director Certificate Program (DCP)
- Financial Statements for Directors
- Audit Committee Program

สัดส่วนการถือหุ้นในบริษัท : ไม่มี

ความสัมพันธ์ทางครอบครัวระหว่างผู้บริหาร : ไม่มี

การดำรงตำแหน่งกรรมการในบริษัทจดทะเบียน : ไม่มี

การดำรงตำแหน่งกรรมการในบริษัทอื่น : ไม่มี

ประสบการณ์การทำงาน :

- ปี 2554-ปัจจุบัน อุปนายก ฝ่ายวิชาการ สมาคมการตลาด แห่งประเทศไทย
- ปี 2554-ปัจจุบัน ประธานกลุ่มการตลาด และกรรมการผู้ทรงคุณวุฒิ สมาคมการจัดการธุรกิจแห่งประเทศไทย (TMA)
- ปี 2546-2554 กรรมการอิสระและกรรมการตรวจสอบ บริษัท ซูโอเซ็นโก (ประเทศไทย) จำกัด
- ปี 2546-2553 คณบดีคณะนิเทศศาสตร์ มหาวิทยาลัยอัสสัมชัญ
- ปี 2521-2545 อาจารย์ประจำสอนวิชาการการตลาดและโฆษณา และหัวหน้าภาควิชาการจัดการโฆษณา คณะบริหารธุรกิจ มหาวิทยาลัยอัสสัมชัญ
- ปี 2518-2532 Executive Director, Lintas Thailand

*ได้รับการแต่งตั้งเป็นกรรมการเมื่อปี 2551



นายเอกพล พงศ์สถาพร
กรรมการผู้จัดการ

อายุ : 51 ปี

คุณวุฒิทางการศึกษา :

- ปริญญาโท : MBA (Finance/Marketing) Northwestern University, USA
- ปริญญาตรี : วิทยาศาสตร์บัณฑิต (เคมีวิศวกรรม) จุฬาลงกรณ์มหาวิทยาลัย

การอบรมบทบาทหน้าที่กรรมการ/สมาคมส่งเสริมสถาบันกรรมการบริษัทไทย :

- Director Certificate Program 141/2011, IOD
- Collective Bargaining for Successful Labor Relations
- AMF International Marketing Conference
- Powerful Psychology in Branding & Marketing
- เปิดตลาดลับ Retail Go Asian ท้าย่างไรให้สำเร็จ
- Thailand's Economic Outlook 2014
- Anti-Corruption for Executive Program (ACEP)
- Advanced Retail Management Program

สัดส่วนการถือหุ้นในบริษัท : ไม่มี

ความสัมพันธ์ทางครอบครัวระหว่างผู้บริหาร : ไม่มี

การดำรงตำแหน่งกรรมการในบริษัทจดทะเบียนในปัจจุบัน :

- ประธานกรรมการบริษัท ไวท์ โลจิสติกส์ จำกัด (มหาชน)
- การดำรงตำแหน่งกรรมการในบริษัทอื่นในปัจจุบัน :
- บริษัท ทีปโก้ เอฟแอนด์บี จำกัด
- บริษัท ทีปโก้ รีเทล จำกัด
- บริษัท ทีปโก้ ไปโอเท็ค จำกัด

ประสบการณ์การทำงาน :

- ปี 2555-ปัจจุบัน กรรมการผู้จัดการ บริษัท ทีปโก้ฟู้ดส์ จำกัด (มหาชน)
- ปี 2552-2555 กรรมการผู้จัดการ บริษัท ไทยฟิล์มอินดัสตรี จำกัด (มหาชน)
- ปี 2549-2555 รัชการ การกรรมการผู้จัดการ บริษัท ไทยคอปเปอร์อินดัสตรี จำกัด (มหาชน)
- ปี 2543-2549 กรรมการผู้จัดการ DHL ประเทศไทย เวียดนาม Regional Sales Manager DHL ประเทศสิงคโปร์ National Sales Manager DHL ประเทศไทย
- ปี 2537-2542 ผู้จัดการทั่วไปการวางแผนองค์กร บริษัท กรุงเทพผลิตเหล็ก จำกัด (มหาชน)
- ปี 2527-2536 ผู้จัดการฝ่ายขายภายในประเทศ SCG ผู้จัดการฝ่ายการตลาด SCG

*ได้รับการแต่งตั้งเป็นกรรมการเมื่อปี พ.ศ. 2555



นายพิจารณ์ สลักเพชร
เลขานุการบริษัท

อายุ : 59 ปี

คุณวุฒิทางการศึกษา :

- ปริญญาโทและปริญญาตรี : คณะพาณิชยศาสตร์และการบัญชี มหาวิทยาลัยธรรมศาสตร์

การอบรมบทบาทหน้าที่กรรมการ/สมาคมส่งเสริมสถาบันกรรมการบริษัทไทย :

- Company Secretary Program
- Effective Minute Taking
- กฎหมายต่อต้านการทุจริตฉบับใหม่กับการพัฒนาองค์กรไทยไปสู่ความโปร่งใส 2011
- Improving Corporate Governance : Key to Advancing Thailand 2014
- Strengthening Anti-Corruption Practices in Your Boardroom 2014

สัดส่วนการถือหุ้นในบริษัท : ไม่มี

ความสัมพันธ์ทางครอบครัวระหว่างผู้บริหาร : ไม่มี

การดำรงตำแหน่งกรรมการในบริษัทจดทะเบียน : ไม่มี

การดำรงตำแหน่งกรรมการในบริษัทอื่น : ไม่มี

ประสบการณ์การทำงาน :

- ปี 2547-ปัจจุบัน เลขานุการบริษัท บริษัท ทีปโก้ฟู้ดส์ จำกัด (มหาชน)
- ปี 2549-2557 VP ฝ่ายบัญชีและควบคุมภายใน บริษัท ทีปโก้ฟู้ดส์ จำกัด (มหาชน)
- ปี 2533-2548 ผู้จัดการสายบัญชีและการเงิน บริษัท ทีปโก้ฟู้ดส์ จำกัด (มหาชน)
- ปี 2532 บริษัท ท่อธรา จำกัด
- ปี 2523-2531 บริษัท ปูนซีเมนต์ไทย จำกัด

*ได้รับการแต่งตั้งเป็นเลขานุการบริษัท ทีปโก้ฟู้ดส์ จำกัด (มหาชน) เมื่อวันที่ 25 มีนาคม 2547

ผู้บริหารกลุ่มธุรกิจอาหาร ทิปโก้



นายเชอิชชิ อุเอโนะ
ผู้อำนวยการสายงานปฏิบัติการ
ธุรกิจคอนซูเมอร์

อายุ : 63 ปี

คุณวุฒิทางการศึกษา :

- ปริญญาโท : M.B.A., New York University, Leonard N. Stern School of Business, U.S.A.
- ปริญญาตรี : (Commerce), Doshisha University, Kyoto, Japan

การอบรมบทบาทหน้าที่กรรมการ/สมาคมส่งเสริม
สถาบันกรรมการบริษัทไทย : ไม่มี

สัดส่วนการถือหุ้นในบริษัท : ไม่มี

ความสัมพันธ์ทางครอบครัวระหว่างผู้บริหาร : ไม่มี

การดำรงตำแหน่งกรรมการในบริษัทจดทะเบียน : ไม่มี

การดำรงตำแหน่งกรรมการในบริษัทอื่น : ไม่มี

ประสบการณ์การทำงาน :

- ปี 2556-ปัจจุบัน Chief Operating Officer, Tipco F&B Co., Ltd.
- ปี 2554-2556 Executive Officer, Overseas Business Division II, Calbee, Inc., Tokyo, Japan
- ปี 2553-2554 Executive General Manager, International Strategy Division, Suntory Limited, Tokyo, Japan
- ปี 2550-2553 President and CEO, Suntory International Corporation, New York, U.S.A.
- ปี 2545-2550 Executive General Manager, Food and Beverage Division, Suntory Limited, Tokyo, Japan
- ปี 2540-2545 Vice President, Sales and Marketing, Suntory International Corporation, New York, U.S.A.



นางสาวนิมา อังอดิชาติ
ผู้อำนวยการสายงานบริหารการเงิน
ธุรกิจคอนซูเมอร์ และธุรกิจค้าปลีก

อายุ : 49 ปี

คุณวุฒิทางการศึกษา :

- ปริญญาโท : MBA มหาวิทยาลัยธรรมศาสตร์ ประกาศนียบัตร วิชาซีพีการสอบบัญชีชั้นสูง มหาวิทยาลัยธรรมศาสตร์
- ปริญญาตรี : คณะพาณิชยศาสตร์และการบัญชี มหาวิทยาลัย ธรรมศาสตร์

การอบรมบทบาทหน้าที่กรรมการ/สมาคมส่งเสริม
สถาบันกรรมการบริษัทไทย :

- เลขานุการบริษัท
- นักลงทุนสัมพันธ์

สัดส่วนการถือหุ้นในบริษัท : 1,645 หุ้น 0.0003%

ความสัมพันธ์ทางครอบครัวระหว่างผู้บริหาร : ไม่มี

การดำรงตำแหน่งกรรมการในบริษัทจดทะเบียน : ไม่มี

การดำรงตำแหน่งกรรมการในบริษัทอื่น : ไม่มี

ประสบการณ์การทำงาน :

- ปี 2556-ปัจจุบัน ผู้อำนวยการสายบริหารการเงิน บริษัท ทิปโก้ เอฟแอนด์บี จำกัด
- ปี 2548-2556 ผู้จัดการอาวุโสฝ่ายการเงินและวางแผน บริษัท ทิปโก้ฟู้ดส์ จำกัด (มหาชน)
- ปี 2542-2548 ผู้จัดการฝ่ายการเงินและวางแผน บริษัท ทิปโก้ฟู้ดส์ จำกัด (มหาชน)
- ปี 2541-2542 Financial controller (Thailand) Media Trans Asia (Thailand) and its affiliated companies.
- ปี 2538-2541 Financial Service Manager Siam Media and Communication Siam Sat Network co., Ltd.
- ปี 2532-2537 Auditor ; Coopers & Lybrand (Thailand) Accountants and Management Consultants



นายประสงค์ เอ็มมาโนชญ์
ผู้อำนวยการสายงานบริหารการเงิน
ธุรกิจผลไม้แปรรูปและธุรกิจสารสกัด
และการเกษตร

อายุ : 49 ปี

คุณวุฒิทางการศึกษา :

- ปริญญาโท : สาขาบริหารธุรกิจ Cleveland State University ประเทศสหรัฐอเมริกา
- ปริญญาตรี : สาขาสังคมวิทยาและมานุษยวิทยา มหาวิทยาลัย ธรรมศาสตร์

การอบรมบทบาทหน้าที่กรรมการ/สมาคมส่งเสริม
สถาบันกรรมการบริษัทไทย :

- Director Accreditation Program 62/2007
- Anti-Cirruption : The Practical Guide

สัดส่วนการถือหุ้นในบริษัท : ไม่มี

ความสัมพันธ์ทางครอบครัวระหว่างผู้บริหาร : ไม่มี

การดำรงตำแหน่งกรรมการในบริษัทจดทะเบียน : ไม่มี

การดำรงตำแหน่งกรรมการในบริษัทอื่นในปัจจุบัน :

- กรรมการบริษัท ทิปโก้ เอฟแอนด์บี จำกัด
- กรรมการบริษัท ทิปโก้ รีเทล จำกัด

ประสบการณ์การทำงาน :

- ปี 2556-ปัจจุบัน ผู้อำนวยการสายบริหารการเงิน บริษัท ทิปโก้ฟู้ดส์ จำกัด (มหาชน)
- ปี 2553-2556 กรรมการบริษัท ไทยฟิล์ม อินดัสตรี จำกัด (มหาชน)
- ปี 2552-2556 รองกรรมการผู้จัดการอาวุโส บริษัท ไทยฟิล์ม อินดัสตรี จำกัด (มหาชน)
- ปี 2549-2552 กรรมการบริษัท มาสเตอร์ แอด จำกัด (มหาชน)
- ปี 2547-2552 ประธานเจ้าหน้าที่บริหารการเงิน บริษัท มาสเตอร์ แอด จำกัด (มหาชน)
- ปี 2546-2547 ผู้จัดการกลุ่มโครงการบริษัท รัต เทรดเด็กซ์ จำกัด
- ปี 2538-2546 ผู้จัดการฝ่ายวางแผนกลยุทธ์ องค์กร บริษัท อินเทอร์เน็ต ฟาร์อีสท์ วิศวกรรม จำกัด (มหาชน)



นายพิรพงษ์ อาชาพงษ์สวัสดิ์
กรรมการผู้จัดการ
บริษัท ทิปโก้ รีเทล จำกัด

อายุ : 45 ปี

คุณวุฒิทางการศึกษา :

- ปริญญาโท: บริหารธุรกิจการค้าระหว่างประเทศ จาก University of New Orleans, USA
- ปริญญาตรี: การตลาด จากมหาวิทยาลัยอัสสัมชัญ การอบรมบทบาทหน้าที่กรรมการ/สมาคมส่งเสริมสถาบันกรรมการบริษัทไทย : ไม่มี

สัดส่วนการถือหุ้นในบริษัท : ไม่มี

ความสัมพันธ์ทางครอบครัวระหว่างผู้บริหาร: ไม่มี

การดำรงตำแหน่งกรรมการในบริษัทจดทะเบียน: ไม่มี

การดำรงตำแหน่งกรรมการในบริษัทอื่น : ไม่มี

ประสบการณ์การทำงาน :

- ปี 2558-ปัจจุบัน กรรมการผู้จัดการ บริษัท ทิปโก้ รีเทล จำกัด
- ปี 2555-2557 Consumer Business Director
- ปี 2548-2555 Senior Manager-Retail Business & Food Services
- ปี 2546-2548 Retail Business Manager
- ปี 2545-2546 Business Development Manager Tipco Foods PCL.
- ปี 2543-2544 Channel Manager QSR Nestle Co., Ltd.
- ปี 2541-2543 Brand Manager Carnation Nestle Co., Ltd.
- ปี 2540-2541 Assistant Brand Manager Bear Brand Nestle Co., Ltd.
- ปี 2537-2538 Assistant Brand Manager Milo Nestle Co., Ltd.
- ปี 2535-2537 Senior Sales Representative Nestle Co., Ltd.



นายภาณุ เสถียรพจน์
ผู้อำนวยการสายงานบริหาร
ทรัพยากรมนุษย์และเทคโนโลยีสารสนเทศ
บริษัท ทิปโก้ฟู้ดส์ จำกัด (มหาชน)

อายุ : 56 ปี

คุณวุฒิทางการศึกษา :

- MPA National Institute of Development Administration.
- MINI MBA University of the Thai Chamber of Commerce

การอบรมบทบาทหน้าที่กรรมการ/สมาคมส่งเสริมสถาบันกรรมการบริษัทไทย : ไม่มี

สัดส่วนการถือหุ้นในบริษัท : ไม่มี

ความสัมพันธ์ทางครอบครัวระหว่างผู้บริหาร: ไม่มี

การดำรงตำแหน่งกรรมการในบริษัทจดทะเบียน: ไม่มี

การดำรงตำแหน่งกรรมการในบริษัทอื่น : ไม่มี

ประสบการณ์การทำงาน :

- ปี 2558-ปัจจุบัน ผู้อำนวยการสายงานบริหาร ทรัพยากรมนุษย์และเทคโนโลยีสารสนเทศ
- ปี 2555-2557 ผู้ช่วยกรรมการผู้อำนวยการใหญ่ บมจ.อสมท
- ปี 2552-2555 ผู้อำนวยการฝ่ายทรัพยากรมนุษย์ ภาคพื้นเอเชียตะวันออกเฉียงใต้ กลุ่มบริษัท แชน-โกเน็ง
- ปี 2551-2552 ผู้อำนวยการฝ่ายทรัพยากรมนุษย์ ภาคพื้น เอเชียตะวันออกเฉียงใต้ บริษัท คอนโทรลส์ อินเตอร์เนชันแนล
- ปี 2548-2551 ผู้อำนวยการฝ่ายทรัพยากรมนุษย์ ประเทศไทยและภาคพื้นอินโดจีน บริษัท ดีเอสแอล อินเตอร์เนชันแนล
- ปี 2539-2548 รองประธานฝ่ายทรัพยากรมนุษย์ และกิจการภายนอก บริษัทบลูสโกลด์ ประเทศไทย จำกัด
- ปี 2536-2539 ผู้จัดการฝ่ายทรัพยากรมนุษย์ บริษัท ทีพีที บีโตร์เคมีคัล จำกัด
- ปี 2524-2536 เจ้าหน้าที่บริหารงานข่าวกรอง สำนักข่าว กองแห่งชาติ



นายโชคชัย โตเจริญธนาผล
Chief Operating Officer
บริษัท ทิปโก้ฟู้ดส์ จำกัด (มหาชน)

อายุ : 52 ปี

คุณวุฒิทางการศึกษา :

- ปริญญาตรี : ภาควิชาเคมี คณะวิทยาศาสตร์ จุฬาลงกรณ์มหาวิทยาลัย
- ปริญญาโท: ภาควิชาการตลาด คณะพาณิชยศาสตร์ มหาวิทยาลัยธรรมศาสตร์

การอบรมบทบาทหน้าที่กรรมการ/สมาคมส่งเสริมสถาบันกรรมการบริษัทไทย : ไม่มี

สัดส่วนการถือหุ้นในบริษัท : ไม่มี

ความสัมพันธ์ทางครอบครัวระหว่างผู้บริหาร: ไม่มี

การดำรงตำแหน่งกรรมการในบริษัทจดทะเบียน: ไม่มี

การดำรงตำแหน่งกรรมการในบริษัทอื่น : ไม่มี

ประสบการณ์การทำงาน :

- General Electric, Product Manager (Asia Pacific)
- Guardian industry, Sales and Marketing Director
- Ocean glass, Sales and Marketing Director
- Kuiburi fruit cannery, Managing Director



นายฉัตรชัย สงวนวงศ์
ผู้อำนวยการสายงานนวัตกรรม
และพัฒนาผลิตภัณฑ์
บริษัท ทีปโก้ฟู้ดส์ จำกัด (มหาชน)

อายุ : 47 ปี

คุณวุฒิทางการศึกษา :

- วทม.(การบริหารนวัตกรรมและเทคโนโลยี)
มหาวิทยาลัย พระจอมเกล้าธนบุรี
- วทบ.(ชีวเคมี) มหาวิทยาลัยเกษตรศาสตร์

การอบรมบทบาทหน้าที่กรรมการ/สมาคมส่งเสริม
สถาบันกรรมการบริษัทไทย : ไม่มี

สัดส่วนการถือหุ้นในบริษัท : ไม่มี

ความสัมพันธ์ทางครอบครัวระหว่างผู้บริหาร : ไม่มี

การดำรงตำแหน่งกรรมการในบริษัทจดทะเบียน : ไม่มี

การดำรงตำแหน่งกรรมการในบริษัทอื่น : ไม่มี

ประสบการณ์การทำงาน :

- General Manager (Business Development),
CPRAM Co.,Ltd.
- Plant Manager, Business Development
Manager, The Peace Canning Co.,Ltd.
- Production Manager, Chef's Choice Food
Manufacturer Co.,Ltd.



นางสาวรภัทรินทร์ ชินพงสานนท์
ผู้อำนวยการสายงานขาย
บริษัท ทีปโก้ เอฟแอนด์บี จำกัด

อายุ : 42 ปี

คุณวุฒิทางการศึกษา :

- ปริญญาตรี : ภาควิชาการตลาด คณะพาณิชยศาสตร์
และการบัญชี มหาวิทยาลัยธรรมศาสตร์ (BBA)
- ปริญญาโท : ภาควิชาการจัดการ คณะบริหารธุรกิจ
มหาวิทยาลัยอัสสัมชัญ (MBA)

การอบรมบทบาทหน้าที่กรรมการ/สมาคมส่งเสริม
สถาบันกรรมการบริษัทไทย : ไม่มี

สัดส่วนการถือหุ้นในบริษัท : ไม่มี

ความสัมพันธ์ทางครอบครัวระหว่างผู้บริหาร : ไม่มี

การดำรงตำแหน่งกรรมการในบริษัทจดทะเบียน : ไม่มี

การดำรงตำแหน่งกรรมการในบริษัทอื่น : ไม่มี

ประสบการณ์การทำงาน :

- Senior Manager Sales & Trade Marketing,
Tipco F&B Co.,Ltd
- Business Manager/Consumer Product
Manager, MSD (Thailand) Ltd.
- Channel Marketing Manager/Key Account
Manager/Promotion Manager, Dumex
Thailand
- Product Manager/Assistant Product
Manager/Area Manager Foodservices,
Diethelm Co.,Ltd



นายกิตติเชษฐ์ สติถยนต์นพชัย
ผู้จัดการอาวุโสฝ่ายการตลาด
บริษัท ทีปโก้ฟู้ดส์ จำกัด (มหาชน)

อายุ : 34 ปี

คุณวุฒิทางการศึกษา :

- ปริญญาโท : บริหารธุรกิจมหาบัณฑิต มหาวิทยาลัย
อัสสัมชัญ
- ปริญญาตรี : บริหารธุรกิจบัณฑิต (เกียรตินิยม
อันดับ 1) มหาวิทยาลัยเกษตรศาสตร์

การอบรมบทบาทหน้าที่กรรมการ/สมาคมส่งเสริม
สถาบันกรรมการบริษัทไทย : ไม่มี

สัดส่วนการถือหุ้นในบริษัท : ไม่มี

ความสัมพันธ์ทางครอบครัวระหว่างผู้บริหาร : ไม่มี

การดำรงตำแหน่งกรรมการในบริษัทจดทะเบียน : ไม่มี

การดำรงตำแหน่งกรรมการในบริษัทอื่น : ไม่มี

ประสบการณ์การทำงาน :

- ปี 2558-ปัจจุบัน Vice President-Marketing,
Tipco Foods Public Company Limited
- ปี 2557-2558 First Vice President, Marketing
SME & Wholesale Banking, TMB Bank
Public Company Limited
- ปี 2557 Group Product Manager, Pepsi-Cola
(Thai) Trading Co., Ltd.
- ปี 2553-2557 Brand Manager, Cerebos
Thailand Co., Ltd.
- ปี 2552-2553 Marketing Communication
Manager, Thai Samsung Electronics Co., Ltd.
- ปี 2549-2552 Account Manager, Leo Burnett
Bangkok
- ปี 2547-2549 International Business Manager,
Double A (1991) Public Company Limited
- ปี 2545-2547 Marketing Manager, Sanguan
Wongse Industries Co., Ltd.

ที่ปรึกษาทางกฎหมาย : นายธวัชชัย จรณะภักดิ์
สำนักงานทนายความช.ชนะสงคราม
เลขที่ 52 / 3 ถนนพระสุเมรุ กรุงเทพฯ
โทรศัพท์ 0-2282-2955

2. ข้อมูลสำคัญอื่น

- ไม่มี -

“ผู้ลงทุนสามารถศึกษาข้อมูลของบริษัทที่ออกหลักทรัพย์เพิ่มเติมได้จากแบบแสดงรายการข้อมูลประจำปี (แบบ 56-1) ของบริษัทที่แสดงไว้ใน www.sec.or.th หรือเว็บไซต์ของบริษัท www.tipco.net ”



นโยบายและภาพรวมการประกอบธุรกิจ

บริษัท ทิปโก้ฟู้ดส์ จำกัด (มหาชน) ก่อตั้งขึ้นเมื่อวันที่ 22 มีนาคม พ.ศ. 2519 โดยมีทุนจดทะเบียนเริ่มต้น 10 ล้านบาท ปัจจุบันมีทุนจดทะเบียน 500 ล้านบาท มีทุนชำระแล้ว 482.6 ล้านบาท บริษัทและบริษัทย่อยประกอบธุรกิจหลักประเภทผลิตและจำหน่ายสับปะรดกระป๋อง น้ำสับปะรดเข้มข้น น้ำผลไม้รวมและเครื่องดื่มบรรจุพร้อมดื่ม น้ำแร่ธรรมชาติพร้อมดื่ม และผลิตสารสกัดจากสมุนไพรและการเกษตร โดยจำหน่ายทั้งในและต่างประเทศ ทิปโก้ ได้รับการรับรองมาตรฐาน ISO 9002 เป็นแห่งแรกของโลกในด้านการผลิตสับปะรด ซึ่งได้ปรับปรุงเป็น ISO 9001 Version 2000 และยังผ่านการรับรองระบบ HACCP (HAZARD ANALYTICAL CRITICAL CONTROL POINT) จากบริษัท SGS(Thailand) จำกัด นอกจากนี้ยังได้รับ SGF TRMAV (Sure—Global—Fair) การได้รับการรับรองมาตรฐานเป็นหลักประกันต่อคุณภาพสินค้าของบริษัทว่าเป็นสินค้าที่มีคุณภาพมาตรฐานสากลในเดือนธันวาคม 2549 บริษัทได้ผ่านการรับรองระบบ ISO 22000 ซึ่งเป็นระบบเกี่ยวกับ Food Safety Management โดยเป็นโรงงานผลิตสับปะรดกระป๋องรายแรกในประเทศไทยที่ได้รับการรับรอง และยังเป็นบริษัทแรกในโลกที่ได้รับการตรวจประเมินแบบ Integrate ระหว่างระบบ ISO 9001:2000, GMP, HACCP และ ISO 22000 พร้อมกันในครั้งนี้ และในวันที่ 5 กรกฎาคม 2550 ทิปโก้ได้ประกาศอีกก้าวหนึ่งของความสำเร็จ ด้วยการได้รับการรับรอง “Single Food Audit Pack” โดยเป็นบริษัทอาหารแห่งแรกในประเทศไทยที่ผ่านการตรวจสอบในทุกๆ ระบบพร้อมกันในครั้งนี้ ได้แก่ระบบ ISO 9001, ISO 22000, HACCP, GMP และ IFS ในปี 2551 บริษัทได้รับมาตรฐาน FAI ซึ่งเป็นโปรแกรมการตรวจสอบ Food Safety and Food Security โดยสถาบัน FAI (Food Audit International) โดยที่ทิปโก้ได้รับ rating “Excellent” นอกจากนี้ ยังได้รับ Organic Aloe Vera Certified จากกรมวิชาการเกษตรและ Organic Agriculture Certification Thailand สำหรับการปลูกว่านหางจระเข้ อีกด้วย ในปี 2554 โรงงานผลิตสับปะรดกระป๋องได้รับใบรับรองมาตรฐาน มรท.8001-2553 ระดับสมบูรณ์ขั้นริเริ่ม ในปี 2557 ทิปโก้ได้รับรางวัล “สุดยอดแบรนด์ที่แข็งแกร่งและทรงพลังที่สุดในประเทศไทย ปี 2014” สาขา กลุ่มสินค้า น้ำผลไม้ จากจุฬาลงกรณ์มหาวิทยาลัย นอกจากนี้ ในปี 2558 โรงงานจังหวัดประจวบคีรีขันธ์ ยังได้รับรางวัลสถานประกอบการดีเด่นด้านแรงงานสัมพันธ์และสวัสดิการแรงงานเป็นปีที่ 5 ติดต่อกัน จากอธิบดีกรมสวัสดิการและคุ้มครองแรงงาน และรางวัลสถานประกอบการดีเด่นด้านความปลอดภัยในการทำงาน ระดับประเทศ จากกรมสวัสดิการและคุ้มครองแรงงาน เข้าร่วมดำเนินงานโครงการ TO BE NUMBER ONE โครงการรณรงค์ป้องกันแก้ไขปัญหายาเสพติด และนำเสนอผลการดำเนินงานชมรมในจังหวัด ได้รับรางวัลรองชนะเลิศ และได้รับสิทธิเข้าร่วมการแข่งขันระดับภาค

ทิปโก้ได้เข้าร่วมโครงการส่งเสริมอุตสาหกรรมให้มีการพัฒนาด้านความรับผิดชอบต่อสังคม ในกลุ่ม CSR-DIW Continuous Award ประจำปี 2558 ได้รับรางวัล CSR-DIW Continuous Award ปี 2558 ได้รับต่อเนื่อง ในฐานะผู้ประกอบการที่เข้าร่วมโครงการส่งเสริมอุตสาหกรรมให้มีการพัฒนาด้านความรับผิดชอบต่อสังคม จากกรมโรงงานอุตสาหกรรม กระทรวงอุตสาหกรรม ทิปโก้ได้รับการประเมินผลการกำกับดูแลกิจการของบริษัท ประจำปี 2558 โดยบรรษัทภิบาลแห่งชาติ มีคะแนนรวม 81% อยู่ใน ระดับ “ดีมาก”

นอกจากนี้ ในปี 2558 ที่ผ่านมา ทิปโก้ยังได้รับรางวัลผลสำรวจแบรนด์ยอดเยี่ยมอันดับ 1 ของน้ำผลไม้แท้ 100% จากทางนิตยสาร Marketeer ซึ่งเป็นผู้นำนิตยสารทางการตลาดอันดับ 1 ร่วมกับ Video Research International ซึ่งเป็นบริษัทวิจัยทางการตลาดอันดับ 1 อีกด้วย และได้รับรางวัล Prime Minister's Export Award 2015 ประเภท Best Thai Brand จาก สถาบันส่งเสริมการออกแบบและนวัตกรรมเพื่อการค้า กรมส่งเสริมการค้าระหว่างประเทศ

ทิปโก้ยังมีระบบการบริหารความเสี่ยงที่มีประสิทธิภาพ มีการดำเนินการป้องกันความเสี่ยงและจัดอุปสรรคในการดำเนินธุรกิจอย่างเป็นขั้นตอน ตั้งแต่ปี 2552 เป็นต้นมา ทิปโก้ได้เน้นในเรื่องการปรับปรุงกระบวนการจัดการภายในตั้งแต่ประมาณการความต้องการสินค้าของลูกค้าจนถึง การส่งมอบสินค้า (Demand & Supply Management) อีกด้วย ทิปโก้มีเป้าหมายในการดำเนินธุรกิจผลิตผลิตภัณฑ์ที่มีคุณภาพออกสู่ตลาด โดยเลือกใช้วัตถุดิบที่มีคุณภาพ ควบคุมการผลิตให้มีประสิทธิภาพ พร้อมทั้งขายในราคาที่เหมาะสม เพื่อตอบสนองความต้องการสูงสุดของผู้บริโภค ทิปโก้ได้มีการปรับมาตรฐานการดูแลสังคมและแรงงานของทิปโก้ให้สอดคล้องกับข้อเรียกร้องและมาตรฐานของลูกค้าจากกลุ่มยุโรป โดยเข้าร่วมเป็นสมาชิกขององค์กร BSCI (Business Social Compliance Initiative) และ SMETA (Sedex Members Ethical Trade Audit) ซึ่งจะต้องดำเนินธุรกิจและการผลิตตาม แนวทางปฏิบัติ และระบบการติดตามตรวจสอบการปฏิบัติตามมาตรฐานด้านสังคมในกระบวนการผลิต ที่เน้นการดูแลสังคม สิ่งแวดล้อมและแรงงาน

ในส่วนของพัฒนาและปรับปรุงกระบวนการผลิตนั้น ทางโรงงานได้ดำเนินการปรับปรุงประสิทธิภาพของเครื่องจักร และลดต้นทุนการผลิตโดยการนำเทคโนโลยีที่ทันสมัยและมีประสิทธิภาพมาปรับปรุง รวมถึงการติดตั้งเครื่องจักรใหม่เพื่อให้สามารถรองรับการขยายการเติบโตที่จะเพิ่มขึ้นในอนาคตด้วย

ความสำเร็จของทิปโก้เกิดขึ้นจากความตั้งใจของพนักงานและทีมบริหารที่พร้อมจะนำสิ่งที่ดีที่สุด เพื่อเสนอให้กับลูกค้า ความพึงพอใจของลูกค้าคือความภาคภูมิใจของเรา นอกจากนี้ บริษัทยังมีการพัฒนาการที่ไม่หยุดยั้งในการสร้างสินค้าที่มีคุณภาพออกสู่ตลาด มีทีมงานที่มีประสิทธิภาพ และยังมีโปรแกรมการพัฒนาบุคลากรอย่างต่อเนื่อง บริษัทได้ตั้งปฏิญญากับตนเองว่าจะนำความปรารถนาของลูกค้าเป็นที่ตั้ง และจะเป็นส่วนหนึ่งที่จะทำให้วิถีชีวิตของผู้บริโภคดียิ่งขึ้น และจะนำเสนอสินค้าและวิธีการใหม่ๆ ให้กับผู้บริโภคในปีต่อๆ ไป

การเปลี่ยนแปลงและพัฒนาการที่สำคัญ

ปีพ.ศ. 2532 บริษัทฯ ได้มีการเปลี่ยนแปลงโครงสร้างผู้ถือหุ้นโดยการจดทะเบียนเป็นบริษัทจดทะเบียน ในตลาดหลักทรัพย์แห่งประเทศไทย และมีการกระจายหุ้นสู่ประชาชนทั่วไป ทั้งนี้ ยังคงกลุ่มผู้ถือหุ้นใหญ่เป็นกลุ่มบุคคลเดิม โดยมีสัดส่วนการถือครองหุ้นลดลง

ปีพ.ศ. 2536 บริษัทฯ ได้ขยายการลงทุนในบริษัทย่อย บริษัท ทิปโก้ เอฟแอนด์บี จำกัด โดยได้ขยายธุรกิจ เข้าสู่ตลาดน้ำผลไม้พร้อมดื่ม ซึ่งผลิตภัณฑ์น้ำผลไม้ของบริษัทได้รับการตอบรับอย่างดีจากตลาดผู้บริโภคภายในประเทศ ต่อมาบริษัทฯ ได้ทุ่มเทให้กับการวิจัยและพัฒนาผลิตภัณฑ์ให้สอดคล้องกับความต้องการของผู้บริโภคอย่างต่อเนื่อง และมีนโยบายเพิ่มผลิตภัณฑ์อย่างน้อยปีละหนึ่งผลิตภัณฑ์ โดยเริ่มตั้งแต่ ปีพ.ศ. 2540 เป็นต้นมา ในปี 2550 ได้มีการจับมือเป็นพันธมิตรกับบริษัท ชันโทรี ประเทศญี่ปุ่น มีเป้าหมายร่วมกันกับบริษัทชันโทรี ในการขยายตลาด ทั้งผลิตภัณฑ์ที่บริษัทฯ มีความเชี่ยวชาญและผลิตภัณฑ์เด่นจากบริษัท ชันโทรีไปยังตลาดในประเทศและตลาดอาเซียน โดยใช้โรงงานเครื่องดื่มที่ทันสมัยที่อำเภอวังน้อย จังหวัดพระนครศรีอยุธยา เป็นแหล่งผลิตในสายธุรกิจ เครื่องดื่ม ทิปโก้ยังคงสร้างความเติบโตอย่างต่อเนื่องด้วยกลยุทธ์สำคัญที่เน้นให้ความสำคัญด้านคุณภาพสินค้าและการแนะนำสินค้าใหม่ จากผลงานการพัฒนาสินค้าโดยทีมงานมืออาชีพ และการลงทุนพัฒนาด้านเทคโนโลยีที่ทันสมัย ซึ่งได้สร้างความเข้มแข็งให้กับตราสินค้าทิปโก้ให้ได้รับความเชื่อถือและเป็นที่ยอมรับของผู้บริโภคเสมอมา

ปีพ.ศ. 2547 บริษัทฯ ได้ขยายธุรกิจใหม่เข้าสู่ธุรกิจค้าปลีก น้ำผลไม้ปั่นสด โดยใช้ตราผลิตภัณฑ์ Squeeze Juice Bar โดยเริ่มต้นเพียง 10 สาขา จนถึงปีพ.ศ. 2550 ได้จัดตั้งบริษัท ทิปโก้ รีเทล จำกัด เพื่อรองรับ การขยายตัวของธุรกิจนี้ ปัจจุบันมีร้าน Tipco Squeeze Juice Bar ทั้งสิ้น 53 สาขา โดยบริษัทเป็นเจ้าของ 45 สาขาและเป็น Franchise 8 สาขา บริษัทได้มีการปรับยุทธศาสตร์เรื่องของการปรับเมนูและรูปแบบของสาขาเก่าที่สร้างทั้ง ยอดขายและกำไรอย่างต่อเนื่อง และวางแผนงานธุรกิจระยะยาวในการขยายสาขาใหม่ๆ โดยในการขยายสาขาใหม่จะปรับขนาดและเมนูของร้านให้เหมาะสมกับสาขาในแต่ละช่องทาง

ปีพ.ศ. 2550 บริษัทฯ ได้ลงทุนในบริษัท ทิปโก้ ไบโอเทค จำกัด ซึ่งมีสินทรัพย์ที่สำคัญคือ พื้นที่เพาะปลูกห้องปฏิบัติการชีววิทยา Tissue Culture Lab สำหรับคัดเลือกและขยายสายพันธุ์พืช และโรงงานสกัดสารจากพืช

ปีพ.ศ. 2552 บริษัทฯ ได้เปิดตัวสับปรอดพันธุ์ทิปโก้หอมสุวรรณ ซึ่งได้รับการตอบรับจากผู้บริโภคเป็นอย่างดี โดยสับปรอดพันธุ์นี้มีลักษณะเด่นคือ กลิ่นหอม เนื้อมีสีเหลืองทองทั้งลูก เนื้อแน่น ไม่นำน้ำ ตาสับปรอดต้น มีความสุกทั่วกันทั้งลูก ปริมาณวิตามินซีสูงกว่าสับปรอดศรีราชาถึง 4 เท่า และยังมีโรงงานสกัดสารจากพืช และสมุนไพรด้วยตัวทำละลายขนาดใหญ่ที่สุดของประเทศไทย ซึ่งมีประสิทธิภาพและระบบความปลอดภัยในระดับสูง โดยทางบริษัท มีบริการครบวงจรแก่ลูกค้าตั้งแต่การจัดหาวัตถุดิบการอบแห้งบดผงและผลิตเป็นสารสกัด อีกทั้ง ยังมีบริการพัฒนากระบวนการสกัดร่วมกับลูกค้าเริ่มตั้งแต่ระดับทดลองในห้องปฏิบัติการตลอดจนผลิตจริงในระดับอุตสาหกรรม

ปีพ.ศ. 2556 บริษัทฯ ยังคงมุ่งเน้นและให้ความสำคัญอย่างจริงจังในการพัฒนาศักยภาพของ บริษัท ทิปโก้ ไบโอเทค จำกัด โดยพัฒนาระบบคุณภาพการผลิตและการขยายการทำกิจกรรมการตลาดอย่างต่อเนื่อง ซึ่งโรงงานสกัดสารจากพืชและสมุนไพรนี้ ประกอบไปด้วยตัวทำละลายขนาดใหญ่ที่สุดของประเทศไทยซึ่งมีประสิทธิภาพและระบบความปลอดภัยในระดับสูง โดยทางบริษัทมีบริการครบวงจรแก่ลูกค้าซึ่งได้รับการรับรองมาตรฐานคุณภาพ Good Manufacturing Practice (GMP) จากสถาบันอาหาร(National Food Institute)

ปีพ.ศ. 2557 บริษัทฯ ได้ทำการติดตั้งเครื่องจักรเพิ่มเติมเพื่อเพิ่มกำลังการผลิตน้ำแร่ตราออรา แล้วเสร็จในเดือนเมษายน จึงทำให้ปัจจุบันบริษัทสามารถเพิ่มกำลังการผลิตขึ้นเป็น 2 เท่า เพื่อเร่งการผลิตให้ตอบสนองความต้องการของตลาดที่มีอัตราการเติบโตในระดับที่สูง

ปีพ.ศ. 2558 บริษัทฯ ได้พัฒนาและแนะนำสินค้าที่มีนวัตกรรมใหม่ๆ เข้าสู่ตลาดอย่างต่อเนื่อง โดยในรอบปีที่ผ่านมาได้ทำงานร่วมกับลูกค้าในการพัฒนาสินค้าใหม่หลายรายการ โดยใช้จุดแข็งของบริษัทฯ ที่มีสายการผลิตผลิตภัณฑ์สับปรืดและมะพร้าวอยู่ในพื้นที่ใกล้เคียงกัน ส่วนผสมของผลิตภัณฑ์ทั้งสองทำให้ได้ผลิตภัณฑ์สับปรืดในน้ำกะทิบรรจุในถ้วยพลาสติก ซึ่งได้เริ่มแนะนำสินค้าดังกล่าวเข้าสู่ตลาดอเมริกาและมีผลตอบรับเป็นที่น่าพอใจอย่างยิ่ง นอกจากนี้ บริษัทฯ ยังได้พัฒนาและแนะนำน้ำมะพร้าวผสมรสช็อคโกแลตบรรจุกระป๋อง และเมล็ดเขียวในน้ำกะทิในรสต่างๆ บรรจุในถ้วยพลาสติก อาทิ รสกล้วย รสช็อคโกแลต รสเชอร์รี่ผสมอัลมอนต์ และรสวานิลลาผสมซินนามอน (อบเชย) เข้าสู่ตลาดอเมริกาและแคนาดาในปีที่ผ่านมาอีกด้วย โดยในปี 2559 มีการคาดหวังว่าผลิตภัณฑ์ใหม่ๆ เหล่านี้จะเติบโตและขยายออกสู่ตลาดอื่นๆ ต่อไป

การรับรองคุณภาพของสินค้ามาตรฐานสากลต่างๆ โดยมีลำดับดังต่อไปนี้

- ปีพ.ศ. 2537 มาตรฐาน ISO 9002 โดยเป็นโรงงานสับปรืดกระป๋องแห่งแรกของโลกที่ได้รับมาตรฐานนี้ โดยการรับรองของสำนักงานผลิตภัณฑ์มาตรฐานอุตสาหกรรม และสถาบัน RW TUV ประเทศเยอรมัน
- ปีพ.ศ. 2538 มาตรฐาน HACCP โดยการรับรองของ เอสจีเอส (ประเทศไทย)
- ปีพ.ศ. 2543 มาตรฐาน ISO 9002 สำหรับผลิตภัณฑ์น้ำสับปรืด และน้ำสับปรืดเข้มข้น โดยการรับรองของ SGF International E.V./IRMA ประเทศเยอรมัน
- ปีพ.ศ. 2545 มาตรฐาน HALAL รับรองโดยคณะกรรมการกลางอิสลามแห่งประเทศไทย
มาตรฐาน KOSHER รับรองโดย Thai Kashurt Service Co., Ltd.
- ปีพ.ศ. 2545/2546 มาตรฐาน BRC ที่ผู้ค้าปลีกในเครือสหราชอาณาจักรได้จัดทำขึ้น เพื่อประเมินผู้ผลิตอาหารที่ส่งไปประเทศอังกฤษ ได้รับการรับรองโดย เอสจีเอส (ประเทศไทย) และโดย EFAIA (SAI GLOBAL)
- ปีพ.ศ. 2546 มาตรฐาน ISO 9001 version 2000 รับรองโดยเอสจีเอส (ประเทศไทย)
- ปีพ.ศ. 2547 มาตรฐาน International Food Standard (IFS) ที่ผู้ค้าปลีกในประเทศเยอรมันและฝรั่งเศสได้จัดทำขึ้นเพื่อประเมินผู้ผลิตอาหารที่ส่งไปประเทศแถบยุโรป รับรองโดยเอสจีเอส ประเทศเยอรมัน
- ปีพ.ศ. 2549 มาตรฐาน ISO 22000 ในเรื่อง Food Safety Management เป็นบริษัทผู้ผลิตอาหารรายแรกในประเทศไทยที่ได้รับมาตรฐานนี้ รับรองโดย เอสจีเอส(ประเทศไทย)

- ปีพ.ศ. 2550 ได้รับการตรวจประเมินแบบ Integrated Audit รวม 5 ระบบพร้อมกัน คือ ISO 22000, ISO 9001, GMP, HACCP, และ IFS (Single Food Audit Pack) เป็นบริษัทแรกของประเทศไทย รับรองโดย เอสจีเอส (ประเทศไทย) ซึ่งต่อมา เอสจีเอส ได้ใช้ทิปโก้เป็นต้นแบบของการตรวจประเมินแบบ Integrate Audit สำหรับทั่วโลกในปีเดียวกันบริษัท ได้รับการรับรองระบบ GMA-SAFE AUDIT ของประเทศสหรัฐอเมริกาในเรื่อง Food Safety โดย Food Audit International (FAI)
- ปีพ.ศ. 2550/2551 ได้รับการรับรองสินค้าว่านหางจระเข้บดออกกานิกปลอดเชื้อ ตั้งแต่การปลูกในไร่จนถึงการผลิตในโรงงาน โดยกรมวิชาการเกษตร
- ปีพ.ศ. 2551/2552 ได้รับการรับรอง IFOAM Organic Standards สินค้าว่านหางจระเข้บดออกกานิกปลอดเชื้อ ตั้งแต่การปลูกในไร่จนถึงการผลิตในโรงงาน โดยสำนักงานมาตรฐานเกษตรอินทรีย์ไทย
- ปีพ.ศ. 2552 ได้รับการรับรอง Food Safety and Food Security Audit Program ของประเทศสหรัฐอเมริกา โดย FAI (ประเทศไทย) ซึ่งผลการประเมินอยู่ในระดับ “Excellent”
- ปีพ.ศ. 2553 มาตรฐาน ISO 9001 version 2008 รับรองโดย เอสจีเอส (ประเทศไทย)
- ปีพ.ศ. 2554 ได้รับรางวัลธรรมชาติมาภิบาลสิ่งแวดล้อม ของโรงงานจังหวัดประจวบคีรีขันธ์ ไบรับรองมาตรฐาน มรท.8001-2553 ระดับสมบูรณ์ขั้นริเริ่มและรางวัลสถานประกอบการดีเด่น ด้านแรงงานสัมพันธ์ และสวัสดิการแรงงาน
- ปีพ.ศ. 2555 โรงงานประจวบได้มีการเพิ่มขอบเขตของการรับรองสำหรับผลิตภัณฑ์ใหม่ เช่น ผลิตภัณฑ์น้ำมะพร้าว (Coconut water) ได้รับการรับรองมาตรฐาน GMP / HACCP / BRC / IFS และ ผลิตภัณฑ์ผลไม้ในถ้วยพลาสติก (Fruit in Plastic Cup) ได้รับการรับรองมาตรฐาน GMP / HACCP / IFS ผลิตภัณฑ์สับปะรดสามารถผ่านมาตรฐานโรงงานของ TESCO และ YUM ผลิตภัณฑ์สับปะรดผลไม้รวม น้ำสับปะรดเข้มข้น และผลิตภัณฑ์ว่านหางจระเข้ สามารถแสดงเครื่องหมาย STAR K ของ Kosher ได้แล้วนอกเหนือจากการที่ได้รับการรับรองกระบวนการผลิต
- ปีพ.ศ. 2556 ในเดือนมิถุนายนได้รับการรับรองมาตรฐานระบบคุณภาพสินค้าอาหารสำหรับธุรกิจค้าปลีกประเทศอังกฤษ (British Retail Consortium, BRC) และโรงงานสกัดสารจากพืชและสมุนไพร ได้รับการรับรองมาตรฐานคุณภาพ Good Manufacturing Practice (GMP) จากสถาบันอาหาร (National Food Institute)

- ปีพ.ศ. 2557** ผ่านการรับรองเรื่อง IFS ในส่วนของผลิตภัณฑ์ Canned Coconut Milk Aseptic and Frozen pineapple single strength juice และ รวมทั้งได้ Kosher เพิ่มของผลิตภัณฑ์ coconut water with pomegranate juice และ coconut water with mango flavor
- ผ่านการรับรองสถานภาพผู้นำของเข้า ผู้ส่งของออกระดับมาตรฐานเออีโอ (AEO: Authorized Economic Operator)
- ปีพ.ศ. 2558** โรงงานวังน้อย ผ่านการรับรองมาตรฐานป้องกันและแก้ไขปัญหายาเสพติดในสถานประกอบการ (มยส.) ประจำปี 2558 ยังได้รับรางวัลสถานประกอบการดีเด่นด้านความปลอดภัย อาชีวอนามัย และสภาพแวดล้อมในการทำงาน ระดับดีเด่น ของ จังหวัดพระนครศรีอยุธยา และได้รับใบประกาศเกียรติคุณจากโครงการสถานประกอบการปลอดภัยเฉลิมพระเกียรติสมเด็จพระเทพรัตนราชสุดาฯ สยามบรมราชกุมารี

ลักษณะการประกอบธุรกิจ

1. ธุรกิจผลไม้แปรรูป

ดำเนินการโดย บริษัท ทิปโก้ฟู้ดส์ จำกัด (มหาชน) เป็นผู้ผลิตและจำหน่ายผลิตภัณฑ์ ซึ่งประกอบด้วยผลิตภัณฑ์ดังนี้

1. สับประดกระป๋อง (Canned Pineapple)
2. น้ำสับประดเข้มข้น (Pineapple Juice Concentrate)
3. สับประดบดละเอียดบรรจุถุงปลอดเชื้อ (Aseptic Crushed)
4. สับประดบรรจุในถ้วยพลาสติก (Pineapple in plastic cup)
5. สับประดบรรจุในถุง retort pouch (Pineapple in retort pouch)
6. ผลไม้รวม (Canned Tropical Fruit Salad)
7. ผลไม้รวมบรรจุในถ้วยพลาสติก (Tropical fruit salad in plastic cup)
8. ว่านหางจระเข้กระป๋อง (Canned Aloe Vera)
9. ว่านหางจระเข้บดละเอียดบรรจุถุงปลอดเชื้อ (Aseptic Crush)
10. ผลิตภัณฑ์ กะทิ และน้ำมะพร้าวบรรจุกระป๋อง



2. ธุรกิจสารสกัดและการเกษตร

ดำเนินการโดยบริษัท ทิปโก้ ไบโอเทค จำกัด ซึ่งเป็นบริษัทย่อย

กลุ่มธุรกิจสารสกัด

ดำเนินธุรกิจด้านสารสกัดจากพืชประเภทต่างๆ เพื่อนำมาเป็นวัตถุดิบ ส่วนประกอบของอาหาร เครื่องดื่ม เครื่องสำอาง ผลิตภัณฑ์เสริมอาหารและยา โดยบริษัทมีโรงงานสกัดสารจากพืชและสมุนไพรด้วยตัวทำละลายขนาดใหญ่ที่สุดของประเทศไทยซึ่งมีประสิทธิภาพในการสกัดและระบบความปลอดภัยในระดับสูง อีกทั้ง ทางบริษัทยังมีบริการครบวงจรแก่ลูกค้าตั้งแต่การจัดหาวัตถุดิบอบแห้ง บดผง และผลิตเป็นสารสกัด นอกจากนี้ บริษัทยังมีบริการพัฒนากระบวนการสกัดร่วมกับลูกค้าครอบคลุมตั้งแต่ระดับทดลองในห้องปฏิบัติการตลอดจนผลิตจริงในระดับอุตสาหกรรม



กลุ่มธุรกิจการเกษตร

ดำเนินธุรกิจด้านการเกษตรโดยเน้นด้านการวิจัยและพัฒนาพันธุ์พืชและการเพาะปลูก โดยส่วนหนึ่งเป็นการสนับสนุนการพัฒนาวัตถุดิบที่ใช้ในกลุ่มธุรกิจด้านอาหารและเครื่องดื่ม โดยมีฟาร์มในการพัฒนาสายพันธุ์และเพาะปลูกสับปะรดสายพันธุ์ปัตตาเวีย เพื่อใช้ในการผลิตสับปะรดกระป๋อง และสับปะรดทิปโก้หอมสุวรรณ เป็นสินค้าที่จำหน่ายในห้างสรรพสินค้า และร้าน Squeeze Juice Bar by Tipco

3. ธุรกิจคอนซูเมอร์

ดำเนินการโดยบริษัท ทิปโก้ เอฟแอนด์บี จำกัด เป็นการร่วมทุนกัน ระหว่าง บริษัท ทิปโก้ฟู้ดส์ จำกัด (มหาชน) กับ Suntory Beverage & Foods Asia เป็นผู้ผลิตและจำหน่ายเครื่องดื่มพร้อมดื่ม ซึ่งประกอบไปด้วยผลิตภัณฑ์ดังนี้

1. น้ำผลไม้และน้ำผักพร้อมดื่ม

- ทิปโก้ น้ำผลไม้ 100%
- ทิปโก้ เวจจี น้ำผักผสมน้ำผลไม้รวม 100%
- ทิปโก้ ซุปเปอร์คิด น้ำผลไม้และน้ำผักผสมน้ำผลไม้รวม 100% สำหรับเด็ก
- ทิปโก้ ซุปเปอร์ฟรุต เอสเซนส์ น้ำทับทิมสกัดเข้มข้น และน้ำพ룬สกัดเข้มข้นผสมผลฟิก
- ทิปโก้ ฟรุตพลัส น้ำผลไม้ และน้ำผักผสมน้ำผลไม้รวม 100% ผสมเนื้อโอเลเวรา
- ทิปโก้ สดวีช น้ำผลไม้ และน้ำผักผสมน้ำผลไม้รวม 100% แบบพาสเจอร์ไรส์
- ทิปโก้ คูลพิต น้ำผักผสมน้ำผลไม้รวม 40%
- ทิปโก้โปรไฟเบอร์ น้ำผักผสมน้ำผลไม้และใยอาหารรวม 100% ในขวดขนาด 300 มิลลิลิตร และบรรจุในกล่องขนาด 1 ลิตร



2. น้ำแร่ธรรมชาติ

ออรา เครื่องดื่มน้ำแร่ธรรมชาติบรรจุในขวดขนาด 300 มิลลิลิตร 500 มิลลิลิตร และ 1.5 ลิตร ผลิตจากแหล่งน้ำแร่ธรรมชาติบนเทือกเขาสูง 2,700 ฟุตจากระดับน้ำทะเล ที่ด.โป่งแยง อ.แม่ริม จ.เชียงใหม่ ลึกลงไปจากพื้นดินได้ภูเขา 297 ฟุต มีแอ่งน้ำขนาดใหญ่ที่เกิดขึ้นเองตามธรรมชาติที่เรียกว่า “น้ำพุเย็น” ซึ่งมีเพียงไม่กี่แห่งในโลกและเป็นแหล่งเดียวในประเทศไทย ถูกนำมาผลิตเป็นน้ำแร่ธรรมชาติบรรจุขวด โดยปราศจากกระบวนการที่ใช้สารเคมี

3. ชาพร้อมดื่ม

ซันโทรี ทีพลัส เครื่องดื่มชาอู่หลง โอทีพีพี บรรจุขวด PET500 มิลลิลิตรเป็นชาอู่หลงยี่ห้อแรก และยี่ห้อเดียวในประเทศไทย ที่มี OTPP (Oolong Tea Polymerized Polyphenols) มากกว่า 70 มิลลิกรัม ในทุกรสชาติ OTPP มีความสามารถป้องกันการดูดซึมไขมันเข้าสู่ร่างกาย เพราะเข้าไปขัดขวางกระบวนการย่อยไขมัน เอ็มไซม์ไลเปสในลำไส้เล็ก

4. ธุรกิจค้าปลีก

ดำเนินการโดย บริษัท ทิปโก้ รีเทล จำกัด เป็นบริษัทย่อย เป็นการร่วมทุนกัน ระหว่าง บริษัท ทิปโก้ฟู้ดส์ จำกัด (มหาชน) กับ บริษัท ทิปโก้ เอฟแอนด์บี จำกัด ดำเนินธุรกิจค้าปลีกภายใต้ตราสัญลักษณ์ “Squeeze Juice Bar by Tipco” ประกอบไปด้วยผลิตภัณฑ์ดังนี้

1. เครื่องดื่มสมูทตี้ (Smoothie)

เป็นน้ำผลไม้ปั่นสด โดยไม่ได้เติมน้ำตาลหรือน้ำเชื่อมแต่อย่างใด ผลที่ได้คือผลไม้เต็มๆ แก้วพร้อมเนื้อละเอียด เนียน นุ่ม แบ่งเป็น 4 ประเภท คือ

- Super fruit
- Hi Fiber
- Mega Smoothie
- Anti-Aging



2. ต้นอ่อนข้าวสาลี (Wheatgrass)

ต้นอ่อนข้าวสาลีคั้นสด อุดมไปด้วยสารอาหารที่มีประโยชน์ ซึ่งมีส่วนช่วยในการขับสารพิษออกจากร่างกาย และช่วยต่อต้านมะเร็ง

3. เครื่องดื่มถั่วกาแฟ (Mountain Beans)

สูตรเฉพาะของร้านสควีซ เราพิถีพิถันตั้งแต่การเลือกเมล็ดกาแฟ วัตถุดิบที่มีคุณภาพ ส่งมอบให้ผู้บริโภค

4. อาหารเพื่อสุขภาพ (Healthy Meal)

เมนูอาหารเอาใจคนรักสุขภาพ พร้อมเสิร์ฟที่หน้าร้าน ใหม่ สด ทุกวัน เช่น สลัด ชูป แซนวิช เป็นต้น

5. สินค้าพิเศษ (Special Goods)

- Happy yoghurt (โยเกิร์ตพร้อมดื่ม) โยเกิร์ต ที่ผลิตจากนมโคสด 100% มีจุลินทรีย์ ที่ช่วยให้ระบบขับถ่าย และภูมิคุ้มกันของร่างกายดีขึ้น
- Happy Soya (นมถั่วเหลืองเข้มข้น) คัดสรรเมล็ดถั่วเหลืองแท้ Non GMO น้ำตาลน้อยและไม่มีส่วนผสมของนมผง คุณประโยชน์เต็มๆ ขวด

นอกจากนี้ร้าน Squeeze ยังเป็นจุดจำหน่ายผลิตภัณฑ์ของบริษัทในเครือ เช่น น้ำผลไม้ทิปปี้โก้ สับปะรดสด พันธุ์หอมสุวรรณ เป็นต้น



โครงสร้างรายได้

โครงสร้างรายได้ที่เกิดจากการขายผลิตภัณฑ์ หรือบริการให้บุคคลภายนอก ในระยะ 3 ปี

(หน่วย : ล้านบาท)

ผลิตภัณฑ์/ บริการ	ดำเนินการ โดย	% การถือ หุ้น ของ บริษัท	ปี 2556		ปี 2557		ปี 2558	
			รายได้	%	รายได้	%	รายได้	%
สับปะรด กระป๋องและ น้ำสับปะรด เข้มข้น	บมจ.ทิปโก้ฟูดส์		1,631.28	29.19	1,440.30	26.15	1,475.28	27.64
ผลไม้รวม, อื่นๆ	บมจ.ทิปโก้ฟูดส์ บจ.ทิปโก้ รีเทล บจ.ทิปโก้ ไบโอเทค	75.49 100.00	553.11	9.90	639.58	11.61	701.93	13.15
เครื่องดื่ม พร้อมดื่ม	บจ.ทิปโก้ เอฟแอนด์บี	50.00	3,403.81	60.91	3,427.92	62.24	3,160.70	59.21
รวม			5,588.20	100.00	5,507.80	100.00	5,337.91	100.00

การเปลี่ยนแปลงในปีที่ผ่านมา

ในปี 2558 ธุรกิจผลไม้แปรรูป ยังคงเผชิญกับสภาวะราคาสับปะรดอันเป็นวัตถุดิบหลักได้ปรับตัวสูงขึ้นอย่างต่อเนื่องเนื่องจากผลผลิตไม่เพียงพอต่อความต้องการของตลาด โดยปริมาณสับปะรดที่ผลิตออกสู่ตลาดลดลงจากปีที่ผ่านมาถึงร้อยละ 7 เป็นเหตุให้ในเดือนพฤศจิกายน 2558 ราคาสับปะรดหน้าโรงงานได้ปรับตัวสูงขึ้นเป็นประวัติการณ์ที่กิโลกรัมละ 13 บาท เมื่อเทียบกับสิ้นปี 2557 ที่ราคาอยู่ที่กิโลกรัมละ 8-9 บาท ส่งผลให้บริษัทฯ ต้องแบกรับภาระต้นทุนที่สูงขึ้น การปรับตัวสูงขึ้นอย่างต่อเนื่องของราคาสับปะรดนี้ จะส่งผลเสียในระยะยาวเนื่องจากอาจเป็นสาเหตุให้ตลาดหันไปหาสินค้าจากแหล่งผลิตในประเทศอื่นหรืออาจหาสินค้าอื่นมาทดแทน โดยเฉพาะในภาวะที่เศรษฐกิจโลกที่ยังคงถดถอยอย่างต่อเนื่องส่งผลให้กำลังซื้อในตลาดโลกชะลอลง อีกทั้งปัญหาความผันผวนที่รุนแรงของราคาวัตถุดิบนี้เกิดขึ้นเฉพาะในประเทศไทยเท่านั้น

บริษัทฯ ได้ตระหนักถึงความสามารถในการแข่งขันทางธุรกิจของไทยที่ถดถอยลงอย่างต่อเนื่อง และเห็นถึงความจำเป็นเร่งด่วนที่จะต้องพลิกฟื้นสถานการณ์และสร้างความยั่งยืนให้กับอุตสาหกรรมสับปะรดของไทย โดยบริษัทฯ ได้ริเริ่มการทำโครงการเกษตรแบบพันธสัญญา (Contract Farming) ในรูปแบบใหม่ โดยมีการให้หลักประกันอยู่ 3 รูปแบบด้วยกัน คือ การประกันรายได้ขั้นต่ำต่อไร่, การประกันราคาขั้นต่ำ และการประกันการรับซื้อ ซึ่งจะเป็นแนวทางช่วยบรรเทาผลจากความผันผวนของตลาดได้ โดยในปัจจุบันมีชาวไร่เข้าร่วมโครงการแล้วกว่า 800 ราย

สำหรับธุรกิจสารสกัดได้แสดงศักยภาพในการทำธุรกิจอย่างต่อเนื่องโดยมีกำไรสุทธิเป็นปีที่สองติดต่อกัน นับแต่เริ่มต้นดำเนินธุรกิจสารสกัดจากพืช ทางบริษัทฯ ก็ได้ดำเนินการอย่างต่อเนื่องในการนำเทคโนโลยีใหม่มาปรับปรุงและสร้างผลิตภัณฑ์ที่เกี่ยวข้องกับสารสกัดจากพืช

ในส่วนธุรกิจการเกษตร ต้องเผชิญกับปัญหาด้านสภาพอากาศ และภาวะแห้งแล้งอย่างหนักในฤดูแล้ง ส่งผลให้ผลผลิตสับปะรดพันธุ์หอมสุวรรณผลผลิตได้น้อยกว่าเป้าที่วางไว้ อย่างไรก็ตาม ในปี 2558 ที่ผ่านมา บริษัทได้พยายามขยายช่องทางการจัดจำหน่าย โดยมีการนำสินค้าไปจำหน่ายยังอาคารสำนักงานต่างๆ ในกรุงเทพฯ ซึ่งได้ผลตอบรับที่ดีมากจากตลาด เนื่องจากสับปะรดหอมสุวรรณเป็นสับปะรดที่มีเอกลักษณ์เฉพาะตัว อาทิเช่น มีกลิ่นหอมวิตามินซีสูง และตาสับปะรดจะตื้นกว่าสับปะรดในท้องตลาดทั่วไป นอกจากการขยายช่องทางการจัดจำหน่ายแล้ว ในปีที่ผ่านมา บริษัทได้นำเสนอผลิตภัณฑ์ในรูปแบบบรรจุภัณฑ์ใหม่เพื่อเพิ่มความสะดวกในการรับประทานแก่ผู้บริโภคมากยิ่งขึ้น โดยจำหน่ายสับปะรดหอมสุวรรณตัดแต่งบรรจุในถ้วยพลาสติกสวยงาม

ธุรกิจคอนซูเมอร์ ในปี 2558 ภาพรวมตลาดน้ำผลไม้มีการเติบโตลดลง เนื่องจากสภาพเศรษฐกิจที่ค่อนข้างชะลอตัว อย่างไรก็ตาม สัดส่วนของตลาดน้ำผลไม้ยังอยู่ในกลุ่มน้ำผลไม้ 100% เป็นหลักโดยที่บริษัทฯ มีส่วนแบ่งการตลาดของน้ำผลไม้ถึง 52% ซึ่งถือเป็นผู้นำตลาดด้านน้ำผลไม้โดยที่ทางบริษัทฯ ได้รับรางวัลผลสำรวจเป็นแบรนด์ยอดนิยมอันดับ 1 ของน้ำผลไม้ 100% จากทางนิตยสาร Marketeer ซึ่งเป็นผู้นำนิตยสาร ทางการตลาดอันดับ 1 ร่วมกับ Video Research International ซึ่งเป็นบริษัทวิจัยทางการตลาด อันดับ 1

ในยุคที่ผู้คนหันมาใส่ใจเรื่องสุขภาพกันมากขึ้น ทำให้เทรนด์การรับประทานอาหารเพื่อสุขภาพได้รับความนิยมมากขึ้นไปด้วย และในยุคปัจจุบันเทรนด์การดูแลสุขภาพจากภายในสู่ภายนอกเริ่มได้รับความนิยมมากยิ่งขึ้นเรื่อยๆ รวมไปถึงผลิตภัณฑ์กลุ่มเครื่องดื่มที่ถือเป็นอีกหนึ่งสินค้าที่สาวไทยพิถีพิถันในการเลือกดื่มมากขึ้น เพื่อเป็นการตอบรับเทรนด์ใหม่ๆ ของการดูแลสุขภาพจากภายในสู่ภายนอกนี้ บริษัทฯ ในฐานะผู้นำตลาดจึงได้เปิดตัวผลิตภัณฑ์ใหม่อย่าง “100% Double Tomato” น้ำมะเขือเทศ 100% จากมะเขือเทศ 2 สายพันธุ์ สีแดงและสีทอง ซึ่งเป็นแบรนด์เดียวในตลาดที่ได้ผสมคุณค่าของมะเขือเทศ 2 สายพันธุ์ เพราะส่วนใหญ่เป็นน้ำมะเขือเทศสายพันธุ์สีแดงเพียงอย่างเดียว ซึ่งเป็นแนวคิดสร้างสรรค์และพัฒนาผลิตภัณฑ์ใหม่ๆ โดดเด่นเหนือผลิตภัณฑ์ทั่วไป และ

“100% Tomato & Camu Camu” น้ำมะเขือเทศผสมน้ำ คามู คามู 100% คามู คามู เป็นผลไม้ที่มีวิตามิน C สูงกว่าส้มถึง 60 เท่า มีไลโคปีนสูง ช่วยบำรุงผิวพรรณ วิตามินซีสูง ช่วยผิวขาว กระจ่างใส คอลลาเจนสูง ช่วยผิวยืดหยุ่น ลดริ้วรอยเพื่อตอบสนองความต้องการของคนรักสุขภาพและต้องการดูแลผิวพรรณได้เป็นอย่างดี พร้อมเน้นสื่อการตลาดแบบออนไลน์เพื่อให้เข้าถึงกลุ่มเป้าหมายรุ่นใหม่และขยายฐานลูกค้าในกลุ่มน้ำผักผสมน้ำผลไม้ได้เป็นอย่างดี

ในกลุ่มน้ำผลไม้ 100% สำหรับเด็กตราซูปเปอร์คิด เนื่องจากเทรนด์การดูแลสุขภาพขยายโตไปสู่ตลาดเด็กมากขึ้น รวมทั้งสูตรการผลิตที่เพิ่มวัตถุดิบพิเศษที่ได้รับสิทธิโดยเฉพาะสำหรับที่ช่วยสร้างภูมิคุ้มกันของเด็กให้มากขึ้น ทำให้สินค้าเติบโตขึ้น โดยมีการจัดรายการส่งเสริมการตลาดใหม่ และสื่อการตลาดแบบเต็มรูปแบบ โดยยังคงใช้ license ยอดนิยมอย่างมิกกี้เมาส์ เพื่อให้เข้าถึงกลุ่มเป้าหมายมากขึ้น และในปีนี้ได้เพิ่มรสชาติใหม่ “สตอร์เบอร์รี่” ที่เป็นผลไม้ขวัญใจเด็กออกสู่ตลาดเพื่อเป็นทางเลือกใหม่อีกด้วย

ในด้านของน้ำแร่ออรา ฉลองครบรอบ 20 ปี ในฐานะแบรนด์น้ำแร่ที่อยู่คู่คนไทยมายาวนานที่สุดและได้รับความเชื่อมั่นจากผู้บริโภคไทยเป็นอันดับ 1 ความเคลื่อนไหวในปีที่ผ่านมา สรุปได้ดังนี้

1. หลังจากในปี 2557 บริษัทฯ ได้ลงทุนเครื่องจักรใหม่ มูลค่า 200 ล้านบาท ขยายกำลังการผลิตสูงถึง 130 ล้านขวดต่อปี เพื่อตอบสนองความต้องการผู้บริโภค ล่าสุดจากข้อมูลปี 2558 น้ำแร่ออรา มีส่วนแบ่งการตลาด 26% และเติบโตสูงกว่าแบรนด์อื่นๆ เพราะมีอัตราการเพิ่มขึ้นของยอดขายถึง 46%

2. ภาพยนตร์โฆษณาชุดใหม่ ชูจุดขายด้านความแตกต่างของแหล่งที่มา จากแหล่งน้ำพุเย็นบนเทือกเขาสูง 2,700 ฟุต พร้อมกับ ดีไซน์ขวดใหม่ที่เพิ่มความทันสมัย พร้อมเปิดตัวขนาดกะทัดรัดใหม่ 330 มล. เน้นเจาะตลาดกลุ่มผู้หญิงรักสุขภาพ และใส่ใจดูแลผิวพรรณด้วยผลิตภัณฑ์จากธรรมชาติ

ธุรกิจค้าปลีก ได้รับผลกระทบทั้งจากปัญหาสภาวะเศรษฐกิจที่ยังคงชะลอตัวอย่างต่อเนื่อง ปัญหาหนี้สินภาคครัวเรือนที่ยังคงอยู่ในระดับสูง และการเข้ามาของคู่แข่งหน้าใหม่ในตลาด ส่งผลให้ในปี 2558 ที่ผ่านมา ทางบริษัทฯ ได้ปรับเปลี่ยนกลยุทธ์ในการบริหารงานเพื่อรองรับการแข่งขันที่สูงขึ้น อาทิเช่น กลยุทธ์วิธีการขยายสาขา โดยเน้นลูกค้าเฉพาะกลุ่มมากยิ่งขึ้น การออกแคมเปญใหม่ที่เรียกว่า “Smoothie of the month” ซึ่งเป็นการนำเสนอสินค้ารสชาติใหม่ในทุกๆ เดือน และการส่งเสริมการขายผ่านบัตรสมาชิก

โดยในปี 2559 นี้ทางบริษัทฯ จะยังคงให้ความสำคัญในการพัฒนากลยุทธ์การบริหารงานด้านการขยายสาขาโดยบริษัทจะเน้นการขยายสาขาไปสู่กลุ่มเป้าหมายเฉพาะกลุ่ม การออกสินค้าใหม่ๆ เพื่อตอบสนองความต้องการของลูกค้า รวมถึงการพัฒนาและปรับปรุงแนวคิด “King of smoothie” ให้กลับมาแข็งแกร่งยิ่งขึ้น

แนวโน้มภาวะอุตสาหกรรมและสภาพการแข่งขัน

ธุรกิจอุตสาหกรรมเกษตร

สภาพตลาดการแข่งขันการส่งออกผลิตภัณฑ์สับปะรดของไทยในปี 2558 ที่ผ่านมานับเป็นอีกช่วงวิกฤตของอุตสาหกรรมช่วงหนึ่งในประวัติศาสตร์อุตสาหกรรมสับปะรดของไทย สืบเนื่องจากสภาวะภัยแล้งและการลดพื้นที่การปลูกสับปะรดในปีก่อนหน้านั้น ทำให้ปริมาณวัตถุดิบลดลงอย่างมีนัยสำคัญ ส่งผลให้มีการแข่งขันด้านการจัดหาวัตถุดิบอย่างรุนแรง ทำให้ในปี 2558 ที่ผ่านมาราคาสับปะรดขึ้นสูงสุดเป็นประวัติการณ์ สูงถึงประมาณ 15 บาทต่อกิโลกรัม เทียบกับปี 2557 แม้ว่าราคาขายจะมีการปรับตัวสูงขึ้นตามเช่นเดียวกัน แต่ด้วยสภาพปริมาณของวัตถุดิบในปี 2558 ที่ลดลง ทำให้มูลค่าการส่งออกลดลง ผลสืบเนื่องจากการปรับราคาขายที่สูงขึ้นอย่างมากในช่วงปีที่ผ่านมา ยังทำให้คาดการณ์ว่าความต้องการของตลาดโลก โดยเฉพาะความต้องการในน้ำสับปะรดเข้มข้นอาจจะลดลงอย่างมีนัยสำคัญ เนื่องจากผู้ผลิตน้ำผลไม้ทั่วโลกได้มีการปรับเปลี่ยนสูตรการผลิตให้มีสัดส่วนการใช้น้ำสับปะรดลดลงไปแล้ว

อย่างไรก็ตาม มีการประเมินว่าผลผลิตสับปะรดที่จะเกิดขึ้นในปี 2559 จะปรับสูงขึ้นกว่าปีที่ผ่านมา และเชื่อว่าจะส่งผลให้ราคาวัตถุดิบปรับตัวลงไปอยู่ในสภาวะที่แข่งขันได้มากขึ้น ด้วยฐานลูกค้าที่เข้มแข็งของบริษัทและความเชื่อมั่นของลูกค้าที่มีต่อมาตรฐานคุณภาพของสินค้า บริษัทมีความมั่นใจในการรักษาฐานและส่วนแบ่งทางการตลาดของบริษัทไว้ได้ และมีความพร้อมที่จะเติบโตทางธุรกิจสินค้าตัวอื่น ได้แก่ ผลไม้ในบรรจุภัณฑ์พลาสติกและผลิตภัณฑ์จากมะพร้าว โดยเฉพาะ น้ำมะพร้าวบรรจุกระป๋องและกะทิ

ธุรกิจสารสกัดและการเกษตร

กลุ่มธุรกิจสารสกัด แนวโน้มของการให้ความสำคัญด้านสุขภาพและความงามเพิ่มสูงขึ้น และตลาดผลิตภัณฑ์สินค้าและบริการด้านสุขภาพและความงามภายในประเทศมีการเติบโตสูงในช่วงหลายปีที่ผ่านมา นับเป็นโอกาสสำหรับ บริษัท ทิปกัฟูดส์ จำกัด ที่จะสร้างอัตราการเติบโตของยอดขายจากธุรกิจการสกัดสารจากพืชและสมุนไพร ต่างๆ เพื่อเป็นวัตถุดิบให้กับผู้ผลิตอาหาร เครื่องดื่ม อาหารเสริม เครื่องสำอาง และยาภายในประเทศ ขณะเดียวกันยังมุ่งเน้นการสร้างความร่วมมือกับพันธมิตรและคู่ค้าจากต่างประเทศที่มีความต้องการวัตถุดิบจากสารสกัดจากพืชและสมุนไพรที่มีเฉพาะพื้นที่บางชนิด หรือมีต้นทุนต่ำกว่า

กลุ่มธุรกิจการเกษตร นับจากวันแรกที่แนะนำสับปะรดทิปกัฟูดส์เข้าสู่ตลาดอย่างจริงจังจนกระทั่งถึงปัจจุบันรวม 5 ปีเต็ม (2554-2558) ได้รับการตอบรับอย่างดีจากลูกค้าเป้าหมายอย่างต่อเนื่อง ภาพรวมปี 2558 ของธุรกิจสับปะรดพันธุ์หอมสุวรรณยังคงเป็นสถานการณ์ตลาดขาขึ้น เพราะยังมีความต้องการของผู้บริโภคอย่างมาก โดยขึ้นชอความโดดเด่นของคุณลักษณะและรสชาติที่เป็นเอกลักษณ์ของสับปะรดทิปกัฟูดส์หอมสุวรรณ แต่ปริมาณของผลผลิตจากฟาร์มในปีนี้เป็นไปไม่ตามที่คาดการณ์ไว้ เนื่องจากในช่วงครึ่งปีแรกทางฟาร์มพบปัญหา

สภาวะแห้งแล้ง ซึ่งฝนขาดช่วง จึงทำให้ปริมาณและคุณภาพของผลผลิตลดน้อยลง แต่ในครึ่งปีหลังสถานการณ์ปริมาณและคุณภาพของผลผลิตดีขึ้นเป็นไปตามแผนคาดการณ์ จึงทำให้อุตสาหกรรมในช่วงครึ่งปีหลังดีขึ้นเมื่อเทียบกับครึ่งปีแรก

ธุรกิจคอนซูเมอร์

ตลาดน้ำผลไม้และน้ำผักพร้อมดื่มของประเทศไทยในปี 2558 มีมูลค่าทั้งหมดประมาณ 12,909 ล้านบาท สามารถจำแนกตามคุณลักษณะของสินค้าออกเป็น 5 ประเภท

- ตลาดน้ำผลไม้และน้ำผัก 100 % (Premium market) โดยมีมูลค่าการตลาดอยู่ ร้อยละ 36
- ตลาดน้ำผลไม้และน้ำผัก 40% (Medium market) โดยมีมูลค่าการตลาดอยู่ ร้อยละ 7
- ตลาดน้ำผลไม้และน้ำผัก 25% (Economy market) โดยมีมูลค่าการตลาดอยู่ ร้อยละ 13
- ตลาดน้ำผลไม้และน้ำผักต่ำกว่า 25% (Super Economy market) โดยมีมูลค่าการตลาดอยู่ ร้อยละ 27
- ตลาดน้ำผลไม้และน้ำผักอื่นๆ เช่น น้ำลำไย น้ำตาลสด (Other market) โดยมีมูลค่าการตลาดอยู่ ร้อยละ 16

ในตลาดของน้ำผลไม้และน้ำผักยังสามารถแบ่งประเภทแบบตามลักษณะการเก็บรักษาผลิตภัณฑ์ได้อีกสองแบบคือ แบบที่สามารถเก็บไว้ที่อุณหภูมิห้องและมีอายุประมาณ 6-12 เดือนหรือที่เรียกว่า UHT และแบบที่มีอายุประมาณ 30-45วัน และต้องเก็บไว้ในตู้แช่หรือที่เรียกว่า Pasteurized ในปี 2558 อัตราการเติบโตของตลาดน้ำผลไม้และน้ำผักพร้อมดื่มอยู่ที่ประมาณร้อยละ 4 บริษัท ทีบีไอ เอฟแอนด์บี จำกัด ยังคงรักษาความเป็นผู้นำส่วนแบ่งตลาดในตลาดน้ำผลไม้ 100% โดยเน้นการสร้างคุณค่าของตราผลิตภัณฑ์ คุณภาพที่คัดสรรของวัตถุดิบและกระบวนการผลิตที่ให้คุณประโยชน์ต่อสุขภาพของผู้บริโภคเป็นสำคัญ รวมถึงการพัฒนาและออกผลิตภัณฑ์ใหม่ๆ เพื่อเพิ่มส่วนแบ่งการตลาด นอกจากนี้ บริษัทฯ มีการขยายฐานตลาดของผลิตภัณฑ์เครื่องดื่มน้ำผลไม้และน้ำผักไปยังประเทศต่างๆ ในภูมิภาคเอเชีย เช่น เกาหลีใต้ จีน อินโดนีเซีย ฟิลิปปินส์ เป็นต้น

ตลาดน้ำแร่ ในปี 2558 มีมูลค่าประมาณ 3,200 ล้านบาท มีอัตราการเติบโตสูงถึงร้อยละ 25 โดยหลังจากที่บริษัทฯ ได้ขยายกำลังการผลิตออราเพิ่มขึ้น เพื่อรองรับกับการเติบโตของตลาด ทำให้ออราที่มีการเติบโตอย่างแข็งแกร่งทั้งในด้านยอดขายและส่วนแบ่งการตลาด โดยปีนี้บริษัทฯ จะมีการดำเนินกิจกรรมทางการตลาดสำหรับออราเพิ่มมากขึ้น

ตลาดชาพร้อมดื่ม ในปี 2558 มีมูลค่าประมาณ 16,000 ล้านบาท มีอัตราการเติบโตร้อยละ 0.4 ในปีที่ผ่านมา บริษัทฯ มีแผนที่ทำกิจกรรมทางการตลาดสำหรับ ชันโตรี ทีพลัส เครื่องดื่มชาอู่หลง อย่างต่อเนื่องเพื่อรักษาฐานลูกค้าเดิมที่เป็นกลุ่มผู้นิยมชาเพื่อสุขภาพ

ธุรกิจค้าปลีก

แนวโน้มที่จะมีการแข่งขันที่รุนแรงต่อเนื่อง ทั้งจากผู้ประกอบธุรกิจเดิมที่พยายามรักษาฐานลูกค้าและส่วนแบ่งการตลาด และผู้ประกอบการรายใหม่ที่เข้าสู่ธุรกิจค้าปลีก โดย Squeeze Juice Bar มีแผนที่จะพัฒนาการบริหารจัดการและการตลาดอย่างต่อเนื่อง ทั้งในเรื่องรูปแบบร้านค้า สถานที่ สินค้า และการบริการ เพื่อให้สอดคล้องกับสถานการณ์ปัจจุบันและแนวโน้มธุรกิจในอนาคต รวมถึงการสร้างการรับรู้และจดจำในตัวร้านค้า สินค้า และการพัฒนาสินค้าใหม่ๆ ตอบสนองกลุ่มเป้าหมาย เพื่อขยายฐานลูกค้าประจำให้มีเพิ่มมากขึ้น กระตุ้นให้ลูกค้าเพิ่มความถี่ และมูลค่าในการซื้อให้มากขึ้น

คำอธิบายและการวิเคราะห์ฐานะการเงิน และผลการดำเนินงาน

ผลการดำเนินงานประจำปี

ปี 2558 บริษัทฯ มีรายได้จากการขายและการให้บริการรวม 5,337.91 ล้านบาท ลดลงจากปีก่อนหน้า 169.89 ล้านบาท หรือลดลงร้อยละ 3.08 โดยกำไรก่อนส่วนแบ่งกำไรจากเงินลงทุนให้บริษัทร่วมเพิ่มขึ้นเป็น 33.59 ล้านบาท จากขาดทุน 215.09 ล้านบาทในปีก่อนหน้า เพิ่มขึ้น 248.67 ล้านบาท หรือเพิ่มขึ้นร้อยละ 115.62 ในขณะที่กำไรสุทธิในส่วนที่เป็นของบริษัทใหญ่เติบโตขึ้นเป็น 1,188.47 ล้านบาท เพิ่มขึ้นจากปีก่อนหน้า 1,110.78 ล้านบาท หรือเพิ่มขึ้นร้อยละ 1,429.70 ส่งผลให้ในปีนี้อำไรต่อหุ้นปรับสูงขึ้นเป็น 2.46 บาทต่อหุ้น จาก 0.16 บาทต่อหุ้น ในปีที่ผ่านมา

การวิเคราะห์รายได้

การวิเคราะห์รายได้จากการขายและบริการ

รายได้จากการขายและการให้บริการจำแนกตามส่วนงานธุรกิจ

รายได้จากการขายและการให้บริการจำแนกตามส่วนงานธุรกิจ (พันบาท)	ปี 2558		ปี 2557		ปี 2556		อัตราการเติบโต (%)	
	รายได้	%	รายได้	%	รายได้	%	2558/2557	2557/2556
ผลิตภัณฑ์จากพืช ผัก และผลไม้	1,905,505.28	35.7%	1,888,390.83	34.3%	2,080,061.55	37.2%	0.91%	(9.21)%
เครื่องดื่ม	3,684,521.10	69.0%	3,845,834.02	69.8%	3,787,655.68	67.8%	(4.19)%	1.54%
อื่นๆ	149,660.13	2.8%	117,241.60	2.1%	146,576.75	2.6%	27.65%	(20.01)%
รายการตัดบัญชี	(401,777.02)	(7.5)%	(343,671.04)	(6.2)%	(426,094.53)	(7.6)%	16.91%	(19.34)%
รวม	5,337,909.49	100.0%	5,507,795.42	100.0%	5,588,199.45	100.0%	(3.08)%	(1.44)%

สัดส่วนรายได้จำแนกตามส่วนงานธุรกิจ

ในปี 2558 ร้อยละ 69.0 (ก่อนหักรายการตัดบัญชี) ของรายได้บริษัทมาจากธุรกิจเครื่องดื่ม น้ำผลไม้และน้ำผักตราทีบีที น้ำแร่ออรา และเครื่องดื่มชาอูหลง Tea+ โดยมีรายได้เปรียบเทียบกับปี 2557 ลดลงประมาณร้อยละ 4.19 เนื่องจาก ตลาดเครื่องดื่มน้ำผลไม้พร้อมดื่มโดยรวมหดตัวลง ในส่วนของรายได้จากผลิตภัณฑ์จากพืช ผัก และผลไม้มีสัดส่วนร้อยละ 35.7 (ก่อนหักรายการตัดบัญชี) โดยผลิตภัณฑ์หลักคือ สับปะรดบรรจุกระป๋อง อโวคาโดบรรจุกระป๋อง น้ำมะพร้าวบรรจุกระป๋อง สับปะรดสดหอมสุวรรณ ซึ่งในปีนี้มียอดขายได้เพิ่มขึ้นเมื่อเปรียบเทียบกับปี 2557 จากการปรับราคาขายสูงขึ้นตามสภาวะต้นทุนวัตถุดิบ และ บั๊จจียบวจากเงินบาทอ่อนค่า

รายได้จากการขายและการให้บริการจำแนกตามส่วนงานภูมิศาสตร์

รายได้จากการขายและการให้บริการจำแนกตามส่วนงานภูมิศาสตร์ (พันบาท)	ปี 2558		ปี 2557		ปี 2556		อัตราการเติบโต (%)	
	รายได้	%	รายได้	%	รายได้	%	2558/2557	2557/2556
ต่างประเทศ	2,201,607.13	41.24%	2,000,544.70	36.32%	2,167,391.34	38.79%	10.05%	(7.70)%
ในประเทศ	3,538,079.38	66.28%	3,850,921.76	69.92%	3,846,902.64	68.84%	(8.12)%	0.10%
รายการตัดบัญชี	(401,777.02)	(7.53)%	(343,671.04)	(6.24)%	(426,094.53)	(7.62)%	16.91%	(19.34)%
รวม	5,337,909.49	100.00%	5,507,795.42	100.00%	5,588,199.45	100.00%	(3.08)%	(1.44)%

สัดส่วนรายได้จำแนกตามส่วนงานภูมิศาสตร์

บริษัท มีรายได้จากการขายในต่างประเทศเพิ่มขึ้นร้อยละ 10.05 โดยเป็นผลจากธุรกิจผลไม้แปรรูปที่มียอดขายเพิ่มขึ้น อย่างไรก็ตามจากสภาพเศรษฐกิจที่ชะลอตัวในประเทศเป็นผลให้รายได้ในประเทศลดลงร้อยละ 8.12

คำอธิบายสถานการณ์รายได้ตามประเภทธุรกิจ

1. ธุรกิจผลไม้แปรรูป

แม้ในปีที่ผ่านมาจะยังคงเผชิญกับสภาวะราคาสับปะรดอันเป็นวัตถุดิบหลักได้ปรับตัวสูงขึ้นอย่างต่อเนื่อง ปริมาณผลผลิตสับปะรดที่ไม่เพียงพอต่อความต้องการของตลาดส่งผลให้ผลดำเนินงานของบริษัทมีความผันผวนตามสถานการณ์ของผลผลิตและราคาวัตถุดิบ บริษัทได้ตระหนักถึงการพัฒนาขีดความสามารถในการแข่งขันและการสร้างความยั่งยืนให้กับอุตสาหกรรมสับปะรดของไทย จึงได้ริเริ่มปรับปรุงและเพิ่มรูปแบบโครงการเกษตรแบบพันธสัญญา (Contract Farming) ให้มีกระบวนการความร่วมมือระหว่างบริษัท และชาวไร่ ที่ยั่งยืนมากขึ้น มุ่งเน้นการเพิ่มผลผลิต ระบบการเพาะปลูกที่ให้ผลผลิตตามเป้าหมาย ระยะเวลาการเก็บเกี่ยว และการควบคุมคุณภาพตามมาตรฐานที่บริษัทพัฒนาและกำหนดขึ้น โดยในปัจจุบันมีชาวไร่เป็นสมาชิกในโครงการต่างๆ กว่า 800 ราย นอกจากนี้จากการปรับเปลี่ยนกลยุทธ์ในการบริหารธุรกิจ ส่งผลให้ในปี 2558 ที่ผ่านมา บริษัทมีรายได้จากการขายและการให้บริการเพิ่มขึ้น 153.54 ล้านบาท หรือเพิ่มขึ้นร้อยละ 7.3

2. ธุรกิจการเกษตร

บริษัทประกอบธุรกิจเพาะปลูก และจำหน่ายสับปะรดสดที่ปรับปรุงพัฒนาสายพันธุ์ขึ้นเองของบริษัท ภายใต้ตราสัญลักษณ์ “หอมสุวรรณ” โดยในปี 2558 ที่ผ่านมาสับปะรดหอมสุวรรณได้รับการตอบรับเป็นอย่างดี มีการจัดวางจำหน่ายในซูเปอร์มาร์เก็ตชั้นนำทั่วไป เป็นผลให้รายได้จากการขายสับปะรดหอมสุวรรณในปีที่ผ่านมาเพิ่มขึ้นร้อยละ 16.81 บริษัทได้เริ่มวางแผนขยายพื้นที่ในการเพาะปลูกสับปะรดหอมสุวรรณให้เพียงพอกับความต้องการของตลาดที่เพิ่มมากขึ้นในอีก 5 ช้างหน้า

3. ธุรกิจสารสกัด

บริษัทดำเนินธุรกิจรับจ้างผลิตสารสกัดจากวัตถุดิบที่ต่อเนื่องจากธุรกิจผลไม้แปรรูปและธุรกิจการเกษตรเป็นหลัก รวมถึงการวิจัยพัฒนาการสกัดสารประกอบสำคัญต่างๆ จากวัตถุดิบที่มาจากพืชและสมุนไพรท้องถิ่นร่วมกับสถาบันการศึกษาและองค์กรพัฒนาและวิจัยต่างๆ ในประเทศโดยมีพันธมิตรระยะยาวด้านตลาดในธุรกิจสารสกัดและส่วนประกอบในอาหารเครื่องดื่ม เครื่องสำอาง จากต่างประเทศ โดยในปี 2558 ที่ผ่านมา มีกำไรสูงขึ้นกว่าร้อยละ 147.60

4. ธุรกิจคอนซูเมอร์

บริษัทประกอบธุรกิจ ผลิตและจำหน่ายน้ำผลไม้ “Tipco” น้ำแร่ธรรมชาติ “ออรา” และน้ำชาอู่หลงเพื่อสุขภาพ “Tea+” จากสภาพเศรษฐกิจที่ชะลอตัวอย่างต่อเนื่องส่งผลให้ ในปี 2558 ที่ผ่านมา บริษัทมีรายได้ลดลงที่ร้อยละ 8 จากภาพรวมตลาดน้ำผลไม้แท้ 100% ในปีนี้ มีมูลค่าลดลงร้อยละ 9 โดยที่ปีก็ยังคงรักษาส่วนแบ่งการตลาดได้เป็นอันดับหนึ่ง มีสัดส่วนการตลาดร้อยละ 51 บริษัทได้หันมามุ่งเน้นสร้างความเข้าใจกับผู้บริโภคเกี่ยวกับคุณประโยชน์ของน้ำผลไม้ให้มีการบริโภคอย่างถูกต้อง รวมถึง “ช่วงเวลาในการบริโภค หรือ Moment of consumption” นอกจากนี้บริษัทยังคงไม่หยุดนิ่งในการพัฒนาผลิตภัณฑ์ใหม่ๆ เพื่อตอบสนองความต้องการของผู้บริโภคที่เปลี่ยนแปลงไป โดยในปี 2558 ที่ผ่านมาบริษัทได้ออกผลิตภัณฑ์ใหม่เพื่อตอบสนองกระแสสุขภาพ เพื่อสุขภาพ ได้แก่ น้ำมะเขือเทศสองสี หรือ 100% Double tomato และน้ำมะเขือเทศผสมน้ำ คามู คามู หรือ 100% Tomato & Camu Camu ซึ่งได้รับผลตอบรับจากตลาดเป็นอย่างดี สำหรับธุรกิจน้ำแร่ธรรมชาติ จากการ

ขยายกำลังการผลิตของน้ำแร่ออราในปี 2557 ที่ผ่านมา ส่งผลให้ยอดขายน้ำแร่ออราในปี 2558 เพิ่มขึ้นถึงร้อยละ 40 ในขณะที่ มูลค่าตลาดรวมของธุรกิจน้ำแร่ธรรมชาติเติบโตขึ้น ร้อยละ 26 โดยน้ำแร่ออราครองส่วนแบ่งการตลาดเป็นอันดับที่สองอยู่ที่ร้อยละ 22 (ที่มา: ข้อมูลวิจัยการตลาดโดยบริษัท เดอะเน็ลสันคอมปะนี (ประเทศไทย) จำกัด)

5. ธุรกิจค้าปลีก

ธุรกิจค้าปลีกร้านจำหน่ายเครื่องดื่มสมูทตี้ “Squeeze” ได้รับผลกระทบจากภาวะเศรษฐกิจ ในช่วง 3 ปีที่ผ่านมา บริษัทได้เริ่มปรับกลยุทธ์เพื่อให้สอดรับกับสภาพแวดล้อมทางเศรษฐกิจที่เปลี่ยนแปลงไป โดยเฉพาะต้นทุนค่าเช่าพื้นที่ที่ปรับเพิ่มขึ้นอย่างมีนัยสำคัญ ดังนั้น บริษัทมุ่งเน้นการเพิ่มรายได้ต่อสาขาด้วยผลิตภัณฑ์ใหม่ๆ และมีแผนงานในการเพิ่มจำนวนสาขา รวมถึงการพิจารณาสถานที่ตั้งของสาขาให้มีรูปแบบขนาดที่เหมาะสมและเพียงพอที่ตอบสนองและตรงกับกลุ่มเป้าหมาย ขนาดกำลังซื้อ จากการพัฒนากลยุทธ์และผลิตภัณฑ์อย่างต่อเนื่อง ส่งผลให้ในปี 2558 ยอดขายเฉลี่ยต่อสาขาต่อเดือน เพิ่มขึ้นร้อยละ 6

การวิเคราะห์รายได้อื่น

(พันบาท)

รายได้อื่น	2558	2557	2556
รายได้ค่าสนับสนุนทางการตลาด	63,737.55	182,704.42	194,868.32
รายได้จากการขายเศษวัสดุ	5,858.95	5,707.05	7,388.74
กำไรจากการขายเงินลงทุน	7,671.25	4,770.43	10,067.85
กำไรจากอัตราแลกเปลี่ยน	19,681.40	14,916.78	-
ขาดทุนจากสินค้าเสื่อมสภาพโอนกลับ	30,972.12	-	45,807.88
กำไรจากการจำหน่ายทรัพย์สิน	70,819.84	-	-
ดอกเบี้ยรับ	57.55	94.66	99.75
อื่นๆ	53,700.82	42,345.72	47,379.40
รวม	252,499.49	250,539.05	305,611.94

ในปี 2558 บริษัทฯ มีรายได้อื่นเพิ่มขึ้นเป็น 252.50 ล้านบาท จาก 250.54 ล้านบาทในปี 2557 ที่ผ่านมา เพิ่มขึ้น 1.96 ล้านบาท หรือเพิ่มขึ้นร้อยละ 0.78 โดยมีสาเหตุหลักมาจาก

- รายได้ค่าสนับสนุนทางการตลาด ซึ่งเป็นเงินสนับสนุนจากเจ้าของตราสัญลักษณ์สินค้า เพื่อใช้สำหรับการทำโฆษณาและการทำการส่งเสริมการขายผลิตภัณฑ์ดังกล่าว โดยในปี 2558 บริษัทฯมีรายได้ค่าสนับสนุนทางการตลาดลดลงจากเดิม 118.97 ล้านบาท หรือลดลงร้อยละ 65.11

- ขาดทุนจากสินค้าเสื่อมสภาพโอนกลับ ซึ่งเป็นสินค้าที่ตั้งสำรองเสื่อมสภาพตามหลักเกณฑ์บัญชีที่กำหนดไว้ แต่เนื่องจากบริษัทฯ สามารถจำหน่ายในตลาดอื่นได้ จึงโอนกลับมาเป็นรายได้ ซึ่งในปี 2558 บริษัทฯ มีรายได้จากการโอนกลับสินค้าเสื่อมสภาพ 30.97 ล้านบาท
- กำไรจากการจำหน่ายทรัพย์สิน ในปี 2558 บริษัทฯ มีการจำหน่ายออกเครื่องจักรบางชนิด และที่ดิน ในส่วนที่ไม่ได้ใช้งาน รวมเป็นรายได้ 70.82 ล้านบาท
- กำไรจากอัตราแลกเปลี่ยน ในปี 2558 มีกำไร 19.7 ล้านบาท เนื่องจากตลอดทั้งปีอัตราแลกเปลี่ยนมีความผันผวนสูงจากการที่แต่ละประเทศดำเนินมาตรการทางการเงินเพื่อแก้ไขปัญหาเศรษฐกิจในประเทศ กระแสเงินทุนเคลื่อนย้ายทำให้คาดการณ์แนวโน้มอัตราแลกเปลี่ยนได้ยาก บริษัทฯ จึงดำเนินมาตรการป้องกันความเสี่ยงอย่างเคร่งครัด ด้วยการติดตามค่าเงินอย่างใกล้ชิดและเข้าไปทำสัญญาซื้อขายอัตราแลกเปลี่ยนล่วงหน้าทั้งด้านนำเข้าและส่งออกเพื่อปิดความเสี่ยงของเฉพาะคำสั่งซื้อและคำสั่งขายที่ได้รับการยืนยันแล้ว ในจังหวะที่ค่าเงินเคลื่อนไหวไปทางให้ประโยชน์กับบริษัทส่งผลให้บริษัทมีกำไรจากอัตราแลกเปลี่ยน

การวิเคราะห์ต้นทุนขายและกำไรขั้นต้น

(พันบาท)

	ปี 2558		ปี 2557		ปี 2556	
	พันบาท	% ยอดขาย	พันบาท	% ยอดขาย	พันบาท	% ยอดขาย
รายได้จากการขายและการให้บริการ	5,337,909	100.0%	5,507,795	100.0%	5,588,199	100.0%
ต้นทุนขายและบริการ	3,635,920	68.1%	3,735,894	67.8%	4,030,334	72.1%
กำไรขั้นต้น	1,701,989	31.88%	1,771,902	32.17%	1,557,866	27.9%

ในปี 2558 บริษัทฯ มีต้นทุนขายและบริการลดลงอย่างต่อเนื่องตามรายได้จากการขายและการให้บริการที่ลดลง ส่งผลให้ในปี 2558 บริษัทฯ มีกำไรขั้นต้นลดลงเหลือ 1,701.99 ล้านบาท จาก 1,771.90 ล้านบาท ลดลง 69.91 ล้านบาทหรือคิดเป็นร้อยละ 3.95 นอกจากนี้อัตรากำไรขั้นต้นปรับลดลงเล็กน้อยเหลือร้อยละ 31.88 จากเดิมที่ร้อยละ 32.17 โดยกำไรขั้นต้นที่ลดลงนั้น มีสาเหตุหลักมาจากสินค้าที่จำหน่ายภายในประเทศ นอกจากนี้ธุรกิจส่งออกสับปะรด ธุรกิจน้ำแร่ธรรมชาติ ธุรกิจสารสกัดจากธรรมชาติ และธุรกิจค้าปลีกยังคงสร้างกำไรขั้นต้นเพิ่มขึ้นให้แก่บริษัทฯ

การวิเคราะห์ค่าใช้จ่ายในการขายและบริหาร

	ปี 2558		ปี 2557		ปี 2556	
	พันบาท	% ยอดขาย	พันบาท	% ยอดขาย	พันบาท	% ยอดขาย
ค่าใช้จ่ายในการขาย และบริหาร	1,919,561	36.0%	2,008,253	36.5%	1,824,073	32.6%

ในปี 2558 ค่าใช้จ่ายในการขายและบริหารลดลงเหลือ 1,919.56 ล้านบาท จาก 2,008.25 ล้านบาทในปี 2557 ลดลง 88.69 ล้านบาท หรือลดลงร้อยละ 4.42 โดยค่าใช้จ่ายในการขายลดลงเหลือ 1,430.46 ล้านบาท จาก 1,490.14 ล้านบาท ลดลง 59.69 ล้านบาท หรือลดลงร้อยละ 4.01 โดยสาเหตุหลักมาจากการลดลงของค่าใช้จ่ายในการโฆษณาและการส่งเสริมการขาย ค่าใช้จ่ายในการบริหารลดลงเหลือ 489.10 ล้านบาท จาก 518.11 ล้านบาท ลดลง 29.00 ล้านบาท หรือลดลงร้อยละ 5.60 เนื่องจากในปี 2557 บริษัทได้มีการตั้งสำรองสินค้าเสื่อมสภาพกว่า 40 ล้านบาท

การด้อยค่าของสินทรัพย์

ในปี 2557 บริษัทย่อยของบริษัทฯ มีรายการขาดทุนจากการด้อยค่าสินทรัพย์รวม 229.27 ล้านบาท โดยเป็นการด้อยค่าเครื่องจักรกว่า 191.50 ล้านบาท และตั้งสำรองด้อยค่าสินทรัพย์ของบริษัทฯ อีกรกว่า 37.77 ล้านบาท ในขณะที่ปี 2558 มีการตั้งสำรองด้อยค่าสินทรัพย์ถาวรอยู่ที่ 1.34 ล้านบาท

การวิเคราะห์กำไรสุทธิในส่วนที่เป็นของบริษัทใหญ่

	ปี 2558		ปี 2557		ปี 2556	
	พันบาท	% ยอดขาย	พันบาท	% ยอดขาย	พันบาท	% ยอดขาย
กำไรสุทธิในส่วน ที่เป็นของบริษัทใหญ่	1,188,478	21.3%	77,693	1.3%	114,415	1.9%

กำไรสุทธิในส่วนที่เป็นของบริษัทใหญ่เพิ่มขึ้นเป็น 1,188.47 ล้านบาท จาก 77.69 ล้านบาท เพิ่มสูงขึ้น 1,110.78 ล้านบาท คิดเป็นร้อยละ 1,429.72 โดยมีสาเหตุหลักมาจากส่วนแบ่งกำไรจากเงินลงทุนในบริษัทร่วมเป็นจำนวน 1,216.17 ล้านบาท ทั้งนี้ผลกำไรที่ไม่นับรวมส่วนแบ่งกำไรจากเงินลงทุนในบริษัทร่วมก็มีแนวโน้มที่ดีขึ้นอย่างมีนัยสำคัญ

รายงานการวิเคราะห์กระแสเงินสด

(พันบาท)

ค่าใช้จ่าย	ปี 2558	ปี 2557	ปี 2556
กระแสเงินสดจากการดำเนินงาน			
กำไรก่อนภาษีเงินได้	1,190,741.55	(15,050.07)	152,568.26
ปรับกระทบยอดกำไรก่อนภาษีเงินได้เป็นเงินสด	(1,010,292.57)	309,762.73	100,183.07
รับสุทธิจากกิจกรรมดำเนินงาน			
ปรับ เงินหมุนเวียนสุทธิ (เพิ่มขึ้น) ลดลง	(120,829.28)	202,318.03	(100,572.38)
เงินสดสุทธิได้มาจาก (ใช้ไปใน) กิจกรรมดำเนินงาน	59,619.71	497,030.69	152,178.95
เงินสดสุทธิจากกิจกรรมลงทุน	249,490.67	(224,735.76)	(145,926.37)
เงินสดสุทธิจากกิจกรรมจัดหาเงิน	(274,424.47)	(267,539.12)	(16,130.96)
ผลกระทบจากอัตราแลกเปลี่ยนในเงินสด และรายการเทียบเท่าเงินสด	12.41	(12.56)	93.20
เงินสดและรายการเทียบเท่าเงินสดเพิ่มขึ้น (ลดลง)	34,698.32	4,743.24	(9,785.19)
เงินสดและรายการเทียบเท่าเงินสดยกมา	41,657.23	36,913.99	46,699.18
เงินสดและรายการเทียบเท่าเงินสดยกไป	76,355.55	41,657.23	36,913.99

ในปี 2558 บริษัทมีเงินสดรับสุทธิได้จากการดำเนินงาน 59.6 ล้านบาท ลดลงจากปี 2557 เนื่องจากรายการลูกหนี้การค้าที่เพิ่มขึ้น โดยเป็นลูกหนี้การค้าของบริษัทย่อย ซึ่งเดิมเป็นผู้แทนจัดจำหน่ายที่มีการเลิกสัญญากันจำนวนค้างชำระจำนวน 294 ล้านบาท อยู่ระหว่างการตรวจสอบเพื่อชำระบัญชี ส่วนเงินสดสุทธิจากกิจกรรมการลงทุนในปี 2558 มีเงินสดสุทธิรับ จากการขายสินทรัพย์ที่ไม่ได้ใช้ประโยชน์ตามแผนการบริหารสินทรัพย์ จำนวน 136 ล้านบาท และจากเงินปันผลรับที่ได้จากบริษัทร่วม จำนวน 222 ล้านบาท ส่วนการลงทุนเพิ่มเติมเป็นลงทุนทางด้านเครื่องมืออุปกรณ์รวมทั้ง ทางด้าน IT เพื่อเพิ่มประสิทธิภาพในการทำงาน สำหรับกระแสเงินสดจากกิจกรรมจัดหาเงิน การกู้ยืมจากสถาบันการเงินลดลง เมื่อเปรียบเทียบกับชำระคืนเงินกู้ยืมระยะยาว และไม่มีการจ่ายเงินปันผล

สภาพคล่อง

อัตราส่วนสภาพคล่อง	2558	2557	2556
สินทรัพย์หมุนเวียนต่อหนี้สินหมุนเวียน (เท่า)	0.8	0.7	0.7
อัตราส่วนความสามารถชำระดอกเบี้ย (เท่า)	21.2	0.8	2.7
อัตราส่วนหนี้สินต่อส่วนผู้ถือหุ้น (เท่า)	0.7	1.0	1.2

ในปี 2558 อัตราส่วนสินทรัพย์หมุนเวียนต่อหนี้สินหมุนเวียน ปรับเพิ่มสูงขึ้นเล็กน้อยเป็น 0.8 เท่า จากปีก่อนหน้าที่ 0.7 เท่า โดยเป็นการเพิ่มสูงขึ้นของสินทรัพย์หมุนเวียน อาทิเช่น ลูกหนี้การค้าและลูกหนี้อื่น นอกจากนั้นแล้วในส่วนของหนี้สินหมุนเวียน ปรับลดลงเล็กน้อยจากการชำระคืนเงินเบิกเกินบัญชีและเงินกู้ยืมระยะสั้นจากสถาบันการเงิน

อัตราส่วนความสามารถชำระดอกเบี้ยเพิ่มสูงขึ้นอย่างมีนัยสำคัญเป็น 21.2 เท่า จาก 0.8 เท่า มาจากบริษัทฯ มีกำไรก่อนต้นทุนทางการเงินและภาษีเงินได้เพิ่มขึ้นเป็น 1,249.76 ล้านบาท จาก 68.37 ล้านบาท ในปี 2557

อัตราส่วนหนี้สินต่อส่วนผู้ถือหุ้นปรับลดลงอย่างมีนัยสำคัญเป็น 0.7 เท่า จาก 1.0 เท่า โดยมีสาเหตุหลักมาจากการปรับเพิ่มสูงขึ้นของกำไรสะสมในส่วนที่ยังไม่ได้จัดสรรเป็น 3,081.06 ล้านบาท จาก 1,892.59 ล้านบาท ในปี 2557 ส่งผลให้ส่วนของผู้ถือหุ้นปรับเพิ่มขึ้นเป็น 3,980.78 ล้านบาท จาก 2,754.98 ล้านบาท นอกจากนั้นแล้วในส่วนของหนี้สินรวมปรับลดลงเหลือ 2,734.16 ล้านบาท จาก 2,766.49 ล้านบาท

ความสามารถในการทำกำไร

อัตราส่วน	2558	2557	2556
ผลตอบแทนต่อส่วนผู้ถือหุ้น (เท่า)	33.3%	3.3%	4.9%
อัตราส่วนกำไรขั้นต้น (เท่า)	31.9%	32.2%	27.9%
อัตรากำไรสุทธิ (เท่า)	22.3%	1.4%	2.0%

อัตราส่วนผลตอบแทนต่อส่วนผู้ถือหุ้นในปี 2558 ปรับเพิ่มเป็นร้อยละ 33.3 เนื่องจากกำไรสุทธิในส่วนที่เป็นของบริษัทใหญ่เติบโตขึ้นเป็น 1,188.47 ล้านบาท

อัตรากำไรขั้นต้นในปี 2558 ปรับลดลงเล็กน้อยจากผลกระทบทางเศรษฐกิจที่ยังคงชะลอตัวในประเทศ

อัตรากำไรสุทธิในปี 2558 เพิ่มขึ้นอย่างมีนัยสำคัญเป็นร้อยละ 22.3 จากร้อยละ 1.4 ในปี 2557 เป็นผลจากการเพิ่มขึ้นของส่วนแบ่งกำไรจากเงินลงทุนในบริษัทร่วม

คุณภาพของสินทรัพย์และอัตราส่วนทางการเงิน

สัดส่วนของสินทรัพย์	2558	2557	2556
ลูกหนี้การค้าและลูกหนี้อื่น	13.0%	8.8%	12.3%
สินค้าคงเหลือ	12.0%	17.0%	21.8%
เงินลงทุน	36.7%	25.9%	20.7%
ที่ดิน อาคารและอุปกรณ์	34.0%	43.8%	42.6%
อื่นๆ	4.2%	4.5%	2.6%

ในปี 2558 สัดส่วนของลูกหนี้การค้าและลูกหนี้อื่นปรับเพิ่มสูงขึ้นเป็นร้อยละ 13.0 จากร้อยละ 8.8 ในปี 2557 โดยในส่วนของหนี้ที่ยังไม่ถึงกำหนดชำระเพิ่มขึ้นจากปี 2557 ร้อยละ 30.12 และหนี้ค้างชำระระหว่าง 1-90 วัน เพิ่มสูงขึ้นร้อยละ 845.83 อย่างไรก็ตาม ในส่วนของหนี้ค้างชำระที่มากกว่า 90 วัน ปรับลดลงอย่างต่อเนื่อง

สัดส่วนของสินค้าคงเหลือปรับลดลงเหลือร้อยละ 12.0 จาก ร้อยละ 17.0 ในปี 2557 ซึ่งเป็นผลกระทบจากภาวะขาดแคลนวัตถุดิบโดยเฉพาะสับปะรดซึ่งผลผลิตที่ออกมาไม่เพียงพอต่อความต้องการตลาด ส่งผลให้สินค้าคงเหลือในรูปของวัตถุดิบปรับลดลงกว่าร้อยละ 29.64 นอกจากนี้ จำนวนวันสินค้าคงเหลือยังคงลดลงอย่างต่อเนื่องเป็น 81 วัน

เงินลงทุน ซึ่งเป็นเงินที่บริษัทฯ ลงทุนในบริษัท ทิปโก้แอสฟัลท์ จำกัด (มหาชน) โดยมีนโยบายให้คงสัดส่วนการถือหุ้นอยู่ที่ร้อยละ 20-25 เงินลงทุนดังกล่าวได้ถูกบันทึกเงินลงทุนตามวิธีส่วนได้ส่วนเสีย ตามหลักการบันทึกบัญชีที่รับรองทั่วไป ซึ่งสามารถทราบต้นทุนที่ซื้อมาในราคาทุนได้จากหมายเหตุประกอบงบการเงิน

สัดส่วนของที่ดิน อาคาร และอุปกรณ์ของบริษัทมีการซ่อมแซมและบำรุงอยู่เสมอสม่ำเสมอทุกปี โดยในปี 2558 บริษัทได้มีการจำหน่ายออกเครื่องจักรบางชนิด ส่งผลให้สัดส่วนที่ดิน อาคารและอุปกรณ์ลดลงจากปีก่อนหน้า

ประสิทธิภาพในการดำเนินงาน

อัตราส่วน	2558	2557	2556
อัตราผลตอบแทนจากสินทรัพย์	17.7%	1.4%	1.9%
อัตราผลตอบแทนจากสินทรัพย์ถาวร	51.0%	3.2%	4.3%

อัตราผลตอบแทนจากสินทรัพย์และสินทรัพย์ถาวรเพิ่มสูงขึ้นเป็นผลจากการเติบโตขึ้นของอัตรากำไรสุทธิ

ปัจจัยความเสี่ยง

บริษัทฯ ได้กำหนดเป็นนโยบายการบริหารความเสี่ยงทั่วทั้งองค์กร และได้จัดตั้งคณะกรรมการบริหารความเสี่ยง เพื่อทำหน้าที่บริหารจัดการความเสี่ยงให้เกิดประโยชน์สูงสุด ภายใต้การเปลี่ยนแปลงทั้งปัจจัยภายใน และภายนอก ที่อาจส่งผลกระทบต่อธุรกิจ ทั้ง 6 ด้าน ได้แก่

- | | |
|--------------------------------|------------------------------------|
| 1. ความเสี่ยงด้านกลยุทธ์ (S) | 4. ความเสี่ยงด้านการเมือง (P) |
| 2. ความเสี่ยงด้านการเงิน (F) | 5. ความเสี่ยงด้านการปฏิบัติการ (O) |
| 3. ความเสี่ยงด้านเทคโนโลยี (T) | 6. ความเสี่ยงด้านกฎหมาย (C) |

ทั้งนี้การประเมินความเสี่ยงในแต่ละด้าน ได้ประเมินถึงโอกาสที่จะเกิดความเสี่ยง และผลกระทบที่อาจเกิดขึ้น เพื่อหาระดับความรุนแรงเมื่อเกิดขึ้น โดยจำแนกความรุนแรงเป็น 4 ชั้นดังนี้

- สูง (High)
- ค่อนข้างสูง (Significant)
- ปานกลาง (Moderate)
- ต่ำ (Low)

จากการที่บริษัทฯ ได้บริหารความเสี่ยงอย่างต่อเนื่อง ดำเนินการหามาตรการรองรับเพื่อลดความรุนแรงอย่างต่อเนื่อง นั้น ทำให้ปัจจัยเสี่ยงต่างๆ ที่ปรากฏในปีที่ผ่านมาได้รับการบริหารจัดการ จนสามารถควบคุมได้ในระดับหนึ่ง คงเหลือประเด็นที่ยังมีความเสี่ยงในระดับสูง (High) ที่ดำเนินการในปีปัจจุบัน ดังนี้

1. ความสามารถในการทำกำไรในธุรกิจหลักไม่ได้ตามเป้าหมาย

ที่มา/สาเหตุ

ต้นทุนวัตถุดิบโดยเฉพาะสับปะรดในปี 2558 มีความผันผวนมาก ทั้งราคาที่สูงขึ้นมาก และปริมาณที่ลดลง ประกอบกับราคาขายสินค้าหลักของบริษัท เป็นการตกลงราคาล่วงหน้า ในช่วงที่สับปะรดราคาไม่สูงนัก ทำให้บริษัทฯ ประสบกับภาวะขาดทุนในช่วงครึ่งปีแรก

การดำเนินการเพื่อลดความเสี่ยง

บริษัทได้ปรับวิธีการรับซื้อวัตถุดิบและทำข้อตกลงรับซื้อล่วงหน้า (Contract Farming) ควบคุมต้นทุนการผลิต และปรับโครงสร้างราคาขายใหม่ ผลผลิตสินค้าใหม่ที่สร้างมูลค่าสูง และขยายสินค้าไปยังตลาดใหม่ๆ ที่มีแนวโน้มการเติบโตที่ดี จากมาตรการดังกล่าวส่งผลดีขึ้นในช่วงหลังของปี

2. การปรับตัวต่อการเปลี่ยนแปลงสภาพแวดล้อมทางธุรกิจ

ที่มา/สาเหตุ

บริษัทฯ มีการปรับโครงสร้างองค์กรและขยายธุรกิจเพื่อรองรับการเติบโตในอนาคต แต่เนื่องจากความผันผวนของเศรษฐกิจและสภาพแวดล้อมต่างๆ ที่เปลี่ยนแปลง ส่งผลต่อการวางแผนด้านบุคลากร

การดำเนินการเพื่อลดความเสี่ยง

บริษัทฯ ได้จัดโครงการพัฒนาผู้บริหารร่วมกับสมาคมการจัดการธุรกิจแห่งประเทศไทย (TMA) ในหลักสูตร Strategic Business Management Program (SBMP) 12 วัน เพื่อพัฒนาและเพิ่มขีดความสามารถในด้านการบริหารจัดการธุรกิจให้กับผู้บริหารระดับต้น กว่า 30 คน และกำหนดนโยบายการหมุนเวียนบทบาทหน้าที่ (Job Rotation) ให้กับผู้บริหารระดับต้นและระดับกลาง

3. ความเสียหายหรือการรั่วไหลของข้อมูลที่สำคัญของบริษัท

ที่มา/สาเหตุ

เพื่อสร้างความมั่นคงปลอดภัย และความต่อเนื่องในการดำเนินงานด้านสารสนเทศ

การดำเนินการเพื่อลดความเสี่ยง

จัดตั้งทีมงานเพื่อประเมินความสำคัญของข้อมูล ภัยคุกคาม หรือความเสียหาย การรั่วไหลต่างๆ ที่อาจเกิดขึ้น และส่งผลกระทบ จัดทำระบบสิทธิ์ และการป้องกันการเข้าถึงข้อมูลต่างๆ และจัดประชาสัมพันธ์ให้พนักงาน รับทราบกฎระเบียบและนโยบายด้านความปลอดภัยทางสารสนเทศ (IT Security)

4. ความผันผวนของปริมาณและราคาวัตถุดิบ

ที่มา/สาเหตุ

ปริมาณพื้นที่เพาะปลูกสับปะรดซึ่งเป็นวัตถุดิบหลักน้อยลง อีกทั้งความผันแปรของสภาพภูมิอากาศ สิ่งแวดล้อม ภัยธรรมชาติ และพฤติกรรมและการเพาะปลูกของเกษตรกร ส่งผลต่อการพยากรณ์ด้านปริมาณและราคาวัตถุดิบ

การดำเนินการเพื่อลดความเสี่ยง

บริษัทฯ ได้ติดตั้ง Software เพื่อเป็นเครื่องมือในการติดตามการเพาะปลูกและควบคุมผลผลิตในแปลงสับปะรด มีการนำภาพถ่ายดาวเทียม GISTDA ช่วยในการแปลผลพื้นที่สับปะรดของประเทศ ร่วมกับสำนักงานเศรษฐกิจการเกษตร (สศก.) ปรับแผนการติดตามข้อมูลของหน่วยงานที่ทำหน้าที่จัดหาวัตถุดิบ เพื่อปรับวิธีการพยากรณ์ ได้ดีขึ้นในระดับหนึ่ง

5. ความไม่พร้อมของผู้สืบทอดตำแหน่งในตำแหน่งงานที่สำคัญ

ที่มา/สาเหตุ

การปรับโครงสร้างองค์กรและขยายธุรกิจเพื่อรองรับการเติบโตในอนาคต การวางแผนด้านบุคคลากรรองรับเพื่อให้ธุรกิจดำเนินการได้อย่างต่อเนื่องและเกิดประโยชน์สูงสุดต่อองค์กร

การดำเนินการเพื่อลดความเสี่ยง

บริษัทฯ ได้คัดเลือกตำแหน่งงานที่สำคัญ และวางแผนผู้สืบทอดในตำแหน่งนั้นๆ จ้างที่ปรึกษาเพื่อทำการประเมินและวางแผนการพัฒนาผู้สืบทอดในตำแหน่งงานที่สำคัญอย่างต่อเนื่อง เพื่อรองรับการทดแทนหรือขยายงานในอนาคต

นโยบายการจ่ายเงินปันผล

บริษัทฯ และบริษัทย่อยจะจ่ายเงินปันผลเมื่อมีกำไรสะสมเป็นผลบวก อัตราการจ่ายเงินปันผลขึ้นอยู่กับผลประกอบการของบริษัทและโครงการลงทุนในอนาคตโดยกำหนดว่าไม่ต่ำกว่า 1 ใน 3 ของกำไรสุทธิของเฉพาะกิจการ

ปี	2558	2557	2556	2555	2554
อัตรากำไรสุทธิ/หุ้น	0.3791	(0.2756)	(0.1578)	0.1380	0.3313
อัตราเงินปันผล/หุ้น	0.25	0.00	0.00	0.00	0.12
อัตราการจ่ายเงินปันผล ต่อกำไรสุทธิ(%)	66%	0%	0%	0%	36.2%

CORPORATE
SOCIAL
RESPONSIBILITY



ความรับผิดชอบต่อสังคม

บริษัทดำเนินธุรกิจโดยยึดมั่นในความรับผิดชอบต่อผู้มีส่วนได้เสียทุกกลุ่ม และด้วยความตระหนักดีว่าเป็นส่วนหนึ่งของชุมชน จึงมุ่งมั่นในการแสดงความรับผิดชอบต่อสิ่งแวดล้อมและสังคมโดยทำหน้าที่เป็นพลเมืองดีที่อยู่ร่วมกับผู้อื่นในสังคมได้อย่างเต็มภาคภูมิ และได้ปลูกฝังแนวความคิดดังกล่าวให้กับพนักงานทุกระดับชั้นในทุกบริษัท ซึ่งได้แก่ คณะกรรมการบริษัท ผู้บริหารระดับสูง ผู้จัดการ และเจ้าหน้าที่ระดับบังคับบัญชา พนักงาน และผู้ที่มีส่วนได้เสียกลุ่มอื่นๆ ให้ถือปฏิบัติเป็นบรรทัดฐานเดียวกัน ตลอดจนจัดทำเอกสารนโยบายและหลักการด้านความรับผิดชอบต่อสังคมของบริษัท เพื่อให้ผู้มีส่วนได้เสียใช้เป็นแนวทางในการปฏิบัติในทุกกรณีอย่างสม่ำเสมอและจริงจัง จนกล่าวได้ว่าการดำเนินธุรกิจและการปฏิบัติงานอย่างมีความรับผิดชอบต่อสิ่งแวดล้อมและสังคมนั้นเป็นหลักประจำใจของผู้มีส่วนได้เสียทุกคนในกลุ่มธุรกิจอาหารทิปโก้ตามนโยบาย “ทิปโก้ พัฒนาธุรกิจควบคู่กับสิ่งแวดล้อมและสังคม”

นอกจากนี้ เพื่อให้การบริหารงานและการดำเนินงานด้านสิ่งแวดล้อมและสังคมของบริษัทเป็นไปอย่างมีประสิทธิภาพ และสอดคล้องกับนโยบายดังกล่าว บริษัทจึงได้แต่งตั้งคณะทำงานเพื่อสิ่งแวดล้อมและสังคม ซึ่งประกอบด้วยตัวแทนฝ่ายบริหารด้านการสนับสนุนและส่งเสริมสิ่งแวดล้อมและสังคม หัวหน้าคณะทำงาน คณะทำงานและเลขานุการประจำโรงงานแต่ละแห่ง และสำนักงานใหญ่ โดยกำหนดหน้าที่และความรับผิดชอบ ดังนี้

1. นำเสนอเพื่อพิจารณาให้การสนับสนุนกิจกรรมเพื่อสิ่งแวดล้อมและสังคมสำหรับหน่วยงานราชการ และชุมชนในแต่ละพื้นที่ที่สังกัด
2. ประสานงานและดำเนินกิจกรรมเพื่อสิ่งแวดล้อมและสังคมตามงบประมาณที่ได้รับอนุมัติ
3. ดูแล สอดส่อง และนำเสนอกิจกรรมเพื่อให้การจัดการด้านสิ่งแวดล้อมของโรงงานเป็นไปตามข้อกำหนดกฎหมายและมาตรฐานที่เกี่ยวข้อง
4. เป็นศูนย์กลางการประชาสัมพันธ์ข่าวสารเกี่ยวกับการดำเนินกิจกรรมด้านสิ่งแวดล้อมและสังคม ผ่านสื่อท้องถิ่น
5. จัดทำแผนกิจกรรมประจำปี และเสนองบประมาณดำเนินการสำหรับโครงการสนับสนุนด้านสิ่งแวดล้อมและสังคม
6. กิจกรรมอื่นๆ ที่เกี่ยวข้องกับการส่งเสริมภาพลักษณ์ที่ดีด้านสิ่งแวดล้อมและสังคมของบริษัทตามที่ได้รับมอบหมาย

ทั้งนี้ ให้คณะทำงานเพื่อสิ่งแวดล้อมและสังคม มีการจัดประชุมเพื่อการวางแผน ดำเนินกิจกรรม ติดตามงาน และรายงานผลการดำเนินกิจกรรมเพื่อสิ่งแวดล้อมและสังคมให้ฝ่ายบริหารทราบอย่างสม่ำเสมอ โดยกำหนดแผนกิจกรรมออกเป็น 3 ประเภท คือ

1. กิจกรรมด้านสังคม

- สนับสนุนทุนการศึกษาให้กับโรงเรียนในชุมชน
- สนับสนุนทุนการศึกษาให้กับบุตรเกษตรกรที่ส่งวัตถุดิบ
- ออกหน่วยชุมชนสัมพันธ์ร่วมกับชุมชนใกล้เคียงและหน่วยงานราชการ เช่น ออกหน่วยดูแลสุขภาพผู้สูงอายุร่วมกับโรงพยาบาลในชุมชน
- สนับสนุนงบประมาณตามปีงบประมาณของบริษัทเพื่อช่วยเหลือชุมชนและสังคม

2. กิจกรรมด้านสิ่งแวดล้อม

- สนับสนุนกิจกรรมด้านการอนุรักษ์พันธ์สัตว์น้ำร่วมกับประมงจังหวัด

3. กิจกรรมด้านศาสนา

เพื่อสร้างเสริมคุณธรรม บำเพ็ญประโยชน์ต่อสังคมเพื่อส่งเสริมให้พนักงานมีจิตสำนึกในเรื่องการอาสาการทำ ความดี มีคุณธรรม จริยธรรมและมีความซื่อสัตย์สุจริต

ในปี 2558 บริษัทได้รับรางวัล CSR-DIW Continuous Award 2558 จากกรมโรงงานอุตสาหกรรม ซึ่งได้รับติดต่อกันเป็นปีที่ 6 และยังได้จัดทำรายงานด้านความรับผิดชอบต่อสังคม ตามมาตรฐานสถาบันรับรองมาตรฐานไอเอสโอ ซึ่งเป็นการแสดงให้เห็นว่าบริษัทมีการดำเนินงานด้านความรับผิดชอบต่อสังคมอย่างต่อเนื่องตลอดมา

จากนโยบายของบริษัทที่ได้กำหนดแนวทางการปฏิบัติงานให้อยู่บนพื้นฐานของความซื่อสัตย์ โปร่งใส และเป็นธรรม ไม่แสวงหาประโยชน์ส่วนตัวที่ขัดแย้งกับประโยชน์ของบริษัทและผู้มีส่วนได้เสีย อันรวมถึงการเก็บรักษา ความลับที่เกี่ยวข้องกับการประกอบธุรกิจต่อผู้มีส่วนได้เสีย จึงได้กำหนดให้มีช่องทางการรับเรื่องร้องเรียน/ทุจริต คือ

- เปิดโอกาสให้แจ้งเบาะแสหรือข้อร้องเรียนการกระทำความผิดกฎหมายหรือจรรยาบรรณ ตามที่อยู่ เบอร์โทรศัพท์ เปิดเผยไว้ในเว็บไซต์ของบริษัท
- ออกพบปะชุมชนเพื่อรับฟังความคิดเห็น
- สานเสวนาร่วมกับองค์กรปกครองท้องถิ่น ผู้นำชุมชนและชุมชน
- จัดให้มีกระบวนการดำเนินการหลังจากมีผู้แจ้งข้อร้องเรียน โดยให้มีการตรวจสอบข้อมูลและมีการ รายงานต่อคณะกรรมการ

สำหรับผลการประเมินความพึงพอใจและความคิดเห็นของชุมชน Community Satisfaction Level (CSL) ซึ่งบริษัทดำเนินการมาอย่างต่อเนื่องนั้นผลการสำรวจในปี 2558 ได้รับความพึงพอใจโดยเฉลี่ย 4.41 คะแนน สูงกว่าปีที่แล้ว 4.35 คะแนน จากคะแนนเต็ม 5.00 โรงงานประจวบคีรีขันธ์ ได้ 4.52 คะแนน สูงกว่าปีก่อนที่ได้ 4.51 คะแนน โรงงานเชียงใหม่ได้ 4.37 คะแนน สูงกว่าปีก่อนที่ได้ 4.15 คะแนน และโรงงานวังน้อยได้ 4.37 คะแนน สูงกว่าปีก่อนที่ได้ 4.24 คะแนน ทั้งนี้ บริษัทได้มอบหมายให้หน่วยงานที่เกี่ยวข้องนำเสนอแนะต่างๆ ของชุมชนไปดำเนินการปรับปรุงและแก้ไขต่อไป

และเพื่อให้การรับรู้และตระหนักถึงสิทธิของผู้มีส่วนได้เสียที่เกี่ยวข้องได้มีการปฏิบัติอย่างแท้จริง บริษัทได้นำไปกำหนดเป็นกรอบใหญ่ในการดำเนินธุรกิจ บริษัทได้มีการจัดทำวิสัยทัศน์ และค่านิยมร่วม ดังมีรายละเอียดดังนี้

“เป็นบริษัทที่ขับเคลื่อนชี้นำตลาดเพื่อสร้างมูลค่าเพิ่มแก่ผู้มีส่วนร่วมทางธุรกิจ”

(ผู้มีส่วนร่วมทางธุรกิจ : พนักงาน ผู้บริโภค คู่ค้าทางธุรกิจ ผู้ร่วมทุน สังคม)

ค่านิยมร่วม (Core Values) กำหนด 5 ข้อ ตามตัวย่อว่า TIPCO มีความหมายดังนี้

T	มาจากคำว่า	Teamwork	(เป้าหมายเดียวกัน)
I	มาจากคำว่า	Innovation	(สร้างสรรค์สิ่งใหม่)
P	มาจากคำว่า	Passion	(ด้วยใจเต็มร้อย)
C	มาจากคำว่า	Commitment	(ไม่ถอยมุงม่น) และ
O	มาจากคำว่า	Openness	(สื่อสารจริงใจ)

โดยยังคงเน้นถึงความสัมพันธ์ของวิสัยทัศน์และค่านิยมร่วมของบริษัทเพื่อผลักดันให้เกิดการเติบโตอย่างยั่งยืนในเรื่องค่านิยมร่วมได้กล่าวถึงความมุ่งมั่นที่มอบให้กับลูกค้า ซึ่งรวมถึงลูกค้าทั้งภายในและภายนอกของทุกหน่วยงานของบริษัท โดยให้ทุกหน่วยงานของบริษัทตระหนักถึงจิตและวิญญานในการให้บริการและเสนอสินค้าที่มีคุณภาพตอบสนองความพึงพอใจแก่ผู้บริโภคและผู้ให้บริการ ซึ่งเป็นส่วนหนึ่งที่ทำให้เกิดวัฒนธรรมในการกำกับดูแลกิจการที่ดี ซึ่งในปี 2558 ผลคะแนนจากการส่งแบบประเมินความพึงพอใจจากลูกค้ากลุ่มต่างๆ (Customer Satisfaction Index) ได้รับการตอบรับในระดับพอใจถึงดีมาก โดยเฉลี่ยอยู่ที่ 95.8%

บริษัทยังได้ตระหนักถึงความสำคัญของพนักงานซึ่งเป็นกลไกสำคัญ ในการผลักดันให้เกิดการเติบโตอย่างต่อเนื่อง บริษัทได้มีการจัดทำการศึกษาความคิดเห็นของพนักงาน Employee Opinion Survey (EOS) ที่มีต่อองค์กรในเรื่องภาพลักษณ์ ชื่อเสียง สวัสดิการ การบริหารงานและการกำกับดูแลกิจการที่ดี ในปี 2558 ผลสำรวจได้ 3.99 คะแนน จากคะแนนเต็ม 5.00 ต่ำกว่าปีก่อนที่ได้ 4.08 คะแนน

นอกจากนี้ บริษัทยังได้ส่งแบบสำรวจความพึงพอใจของคู่ค้า (Supplier) ได้ระดับความพึงพอใจเฉลี่ย 4.65 คะแนน จากคะแนนเต็ม 5.00 คะแนนสูงกว่าปีก่อนที่ได้ 4.60 คะแนน โดยบริษัทได้นำความคิดเห็นต่างๆ มาปรับปรุง โดยกำหนดบุคคลที่รับผิดชอบและระยะเวลาในการดำเนินการที่แน่นอน พร้อมกับมีการประเมินผลเป็นระยะๆ เพื่อให้เป็นบริษัทที่มีการกำกับดูแลที่ดีและปฏิบัติต่อผู้มีส่วนได้ส่วนเสียอย่างเท่าเทียมกัน

(หมายเหตุ คะแนน 1-5 มีความหมายดังนี้ 5 หมายถึง ดีมาก 4 หมายถึงดี 3 หมายถึงพอใช้ 1 และ 2 หมายถึง ต้องปรับปรุง)

ปี 2558 บริษัทได้ดำเนินกิจกรรมเพื่อประโยชน์ต่อสังคมและสิ่งแวดล้อมในด้านต่างๆ ดังนี้

ด้านสังคม

- สนับสนุนกิจกรรมวันเด็กแห่งชาติ ประจำปี 2558 โดยได้มอบน้ำผลไม้ น้ำชาที่พลัส และผลิตภัณฑ์ต่างๆ ให้กับโรงเรียนและหน่วยงานราชการ ใน อ.วังน้อย จ.พระนครศรีอยุธยา
- สนับสนุนกิจกรรมงานวันเด็กแห่งชาติ ประจำปี 2558 โดยมอบน้ำแร่ออราให้กับองค์การบริหารส่วนตำบลโป่งแยง ต.โป่งแยง อ.แม่ริม จ.เชียงใหม่
- สนับสนุนผลิตภัณฑ์น้ำผลไม้ จุดบริการประชาชนเทศบาลสงกรานต์ ประจำปี 2558
- สนับสนุนผลิตภัณฑ์น้ำผลไม้ทีบีทีและน้ำแร่ออรา ในกิจกรรมวิ่งมาราธอน SUPER SPORT 10 Miles International Run 2015
- สนับสนุนกิจกรรมวันแรงงานแห่งชาติ 2558 สำนักงานสวัสดิการและคุ้มครองแรงงานจังหวัดเชียงใหม่
- สนับสนุนผลิตภัณฑ์น้ำผลไม้ทีบีที ให้แก่ สำนักงานจัดหารายได้ สภากาชาดไทย เพื่อสนับสนุนกิจกรรมคอนเสิร์ตกาชาดการกุศล

ด้านสิ่งแวดล้อม

- สนับสนุนน้ำแร่ออรา ให้กับโครงการบวชป่าศูนย์พัฒนาโครงการหลวงทุ่งเรา บ้านบวักจัน หมู่ 7 ต.โป่งแยง อ.แม่ริม จ.เชียงใหม่ และ กิจกรรมบวชป่า ณ ต้นน้ำ ห้วยน้ำอู่ บ้านโป่งแยงใน ต.โป่งแยง อ.แม่ริม จ.เชียงใหม่
- สนับสนุนน้ำแร่ออรา ให้กับโครงการปลูกป่าเฉลิมพระเกียรติ ศูนย์พัฒนาโครงการหลวง หนองหอย ต.แม่แรม อ.แม่ริม จ.เชียงใหม่ และ โครงการปลูกป่าเฉลิมพระเกียรติ กิจกรรม ปลูกป่าศูนย์พัฒนาโครงการหลวงแม่สาใหม่ ต.โป่งแยง อ.แม่ริม จ.เชียงใหม่
- สนับสนุนน้ำแร่ออรา โครงการแก้ไขปัญหาคดลองแม่ข่า อ.เมือง จ.เชียงใหม่

ด้านการศึกษา

- สนับสนุนข่าวสารให้กับโรงเรียนบ้านบึง จ.ประจวบคีรีขันธ์
- สนับสนุนผลิตภัณฑ์น้ำผลไม้ทิปโก้ให้แก่ มหาวิทยาลัยเทคโนโลยีพระจอมเกล้าพระนครเหนือ เพื่อสนับสนุนกิจกรรมการแข่งขันคณิตศาสตร์โอลิมปิกระดับชาติ
- จัดกิจกรรมมอบทุนการศึกษาบุตรพนักงาน ประจำปี 2558 โดยมีการมอบทุนการศึกษาให้กับบุตรของพนักงานบริษัทฯ ในระดับชั้นต่างๆ

ด้านศิลปวัฒนธรรมและศาสนา

- สนับสนุนร่วมกิจกรรมทอดผ้าป่าสามัคคีกับโรงเรียนบ้านบึง เพื่อนำเงินที่ได้ซื้ออุปกรณ์การเรียน
- สนับสนุนน้ำแร่ออรา และ ถวายเทียนพรรษา “วันเข้าพรรษา” สำนักสงฆ์โป่งแยงพัฒนา ต.โป่งแยง อ.แม่ริม จ.เชียงใหม่

ทั้งนี้ กลุ่มธุรกิจอาหารทิปโก้ ได้สนับสนุนช่วยเหลือกิจกรรมอื่นๆ ทั้งของภาครัฐและเอกชน เช่น การออกเยี่ยมเยียนชุมชน การส่งพนักงานเข้าร่วมกิจกรรมต่างๆ ร่วมกับองค์กร หน่วยงานราชการ โรงเรียน วัด ฯลฯ

การเปิดเผยเกี่ยวกับการป้องกันการมีส่วนเกี่ยวข้องกับการคอร์รัปชัน

คณะกรรมการบริษัทพิจารณาส่งเสริมให้บริษัทเข้าร่วมแสดงเจตจำนงปฏิบัติตามหลักการต่อต้านคอร์รัปชันในประเทศไทย (Anti – Corruption Collective Action in Thailand) ในปี 2553 ร่วมกับสมาคมส่งเสริมสถาบันกรรมการบริษัท สมาหุการค้าแห่งประเทศไทย สมาคมบริษัทจดทะเบียนในตลาดหลักทรัพย์ สมาคมธนาคารไทย และสำนักงานคณะกรรมการป้องกันและปราบปรามการทุจริตแห่งชาติ (ป.ป.ช.) ดังมีรายละเอียดดังนี้

1. บริษัทมีนโยบายในการดำเนินการต่อต้านการทุจริตคอร์รัปชัน โดยได้จัดทำแนวทางการปฏิบัติเป็นลายลักษณ์อักษรไว้ในเว็บไซต์ของบริษัท ซึ่งได้ผ่านการอนุมัติจากคณะกรรมการบริษัทแล้ว
2. คณะกรรมการบริษัทได้กำหนดนโยบายการต่อต้านการทุจริตคอร์รัปชัน โดยได้แสดงเจตนารมณ์ เข้าร่วมกับโครงการแนวร่วมปฏิบัติของภาคเอกชนไทยในการต่อต้านการทุจริต โดยบริษัทได้ร่วมให้สัตยาบรรณเพื่อรับทราบข้อตกลงตามคำประกาศเจตนารมณ์ของแนวร่วมดังกล่าวในการต่อต้านการทุจริตคอร์รัปชันทุกรูปแบบ
3. คณะกรรมการบริษัทได้อนุมัติมาตรการต่อต้านคอร์รัปชันเป็นลายลักษณ์อักษรไว้ในเว็บไซต์ของบริษัท เพื่อให้พนักงานทุกคนถือปฏิบัติในแนวทางเดียวกันอย่างเคร่งครัด ในการดำเนินธุรกิจอย่างโปร่งใสและเป็นธรรมสอดคล้องกับนโยบายการกำกับดูแลกิจการที่ดี และนโยบายการต่อต้านคอร์รัปชัน

4. ในปี 2558 บริษัทตั้งคณะทำงานโดยประกอบด้วยผู้รับผิดชอบทุกฝ่ายมาร่วมทำงานเพื่อนำเสนอขอการรับรองเป็นสมาชิกแนวร่วมปฏิบัติของภาคเอกชนไทยในการต่อต้านการทุจริต (CAC) ให้ได้ภายในปี 2559

นอกจากนี้ บริษัทได้มีการดำเนินการเพื่อป้องกันการมีส่วนเกี่ยวข้องกับการทุจริตและคอร์รัปชัน ดังนี้

1. บริษัทได้สื่อสารไปทั้งระดับกรรมการ ผู้บริหารและพนักงาน โดยกำหนดให้การดำเนินการทุกกระบวนการอยู่ในขอบข่ายกฎหมายอย่างเคร่งครัด หรือถ้าเกิดข้อผิดพลาดในกระบวนการดำเนินงานเนื่องจากความประมาท รู้เท่าไม่ถึงการณ์ ต้องรับโทษจากภาครัฐโดยไม่มี การวิ่งเต้นให้พ้นผิด
2. บริษัทจัดให้มีระเบียบการแจ้งเบาะแส หากมีการพบเห็นการฝ่าฝืนหรือพบเห็นการกระทำทุจริตหรือคอร์รัปชัน และมีมาตรการคุ้มครองให้กับผู้รายงาน ทั้งนี้ รายละเอียดของนโยบายและการดำเนินการที่เกี่ยวข้องกับการป้องกันการมีส่วนเกี่ยวข้องกับการทุจริตคอร์รัปชันได้เปิดเผยไว้ในเว็บไซต์ของบริษัท (เว็บไซต์บริษัท) ภายใต้หัวข้อการกำกับดูแลกิจการ





รายงานคณะอนุกรรมการกำกับดูแลกิจการ

คณะกรรมการบริษัท ในฐานะที่เป็นคณะอนุกรรมการกำกับดูแลกิจการที่ดี มีความมุ่งมั่นที่จะทำให้การดำเนินงานของบริษัท เป็นไปตามหลักเกณฑ์การกำกับดูแลกิจการที่ดีที่ตลาดหลักทรัพย์แห่งประเทศไทยกำหนด ซึ่งสอดคล้องกับมาตรฐานสากล


บริษัท ส่งเสริมการปฏิบัติงานที่มีธรรมาภิบาลให้กับพนักงานทุกระดับชั้น โดยมีวัตถุประสงค์เพื่อให้ผู้ถือหุ้น ผู้ลงทุน ลูกค้า และผู้มีส่วนได้เสียเชื่อมั่นว่าบริษัทมีระบบบริหารจัดการที่มีประสิทธิภาพ โปร่งใส ตรวจสอบได้ และเป็นธรรมต่อทุกฝ่ายที่เกี่ยวข้อง เพื่อสร้างมูลค่าเพิ่มและส่งเสริมการเติบโตอย่างยั่งยืนของบริษัท ซึ่งสอดคล้องกับวิสัยทัศน์ของบริษัท ที่มุ่งให้ธุรกิจเติบโตอย่างต่อเนื่องสามารถแข่งขันได้ และเป็นที่ได้รับ ความไว้วางใจจากลูกค้าทั้งในประเทศและต่างประเทศ

บริษัท ได้อบรมเกี่ยวกับคู่มือการกำกับดูแลกิจการที่ดีและจรรยาบรรณธุรกิจ เพื่อสื่อสารนโยบายของบริษัท ในเรื่องนี้ไปยังผู้บริหารและพนักงานทุกระดับอย่างเป็นรูปธรรม เพื่อให้พนักงานเห็นความสำคัญของธรรมาภิบาล และตระหนักในความรับผิดชอบและปฏิบัติตามจรรยาบรรณของบริษัท เพื่อก่อให้เกิดวัฒนธรรมการกำกับดูแลกิจการที่ดีในบริษัทอย่างต่อเนื่อง พร้อมกันนี้ได้เข้าร่วมกิจกรรมรณรงค์ต่อต้านคอร์รัปชันทุกรูปแบบ ในปี 2558 ผลประเมินความพึงพอใจของพนักงานในเรื่องการต่อต้านการทุจริตคอร์รัปชันได้คะแนนสูงสุดทุกสถานประกอบการ ได้คะแนนเฉลี่ย 4.24 คะแนน (คะแนนเต็ม 5 คะแนน) และบริษัท ได้เข้าร่วมโครงการการเข้าสู่กระบวนการรับรองเป็นสมาชิกแนวร่วมปฏิบัติของภาคเอกชนไทยในการต่อต้านการทุจริต(CAC)

ผลของการยึดมั่นและดำเนินการตามหลักเกณฑ์การกำกับดูแลกิจการที่ดี ทำให้บริษัทได้รับรางวัล SET Award ในด้านการรายงานการปฏิบัติตามหลักการกำกับดูแลกิจการที่ดีจำนวน 5 ครั้ง (ปี2546-2549 และปี 2553) ในปี 2558 ได้รับการประเมินการกำกับดูแลที่ดีโดยบรรษัทภิบาลแห่งชาติ ได้คะแนนรวม 81% ระดับ “ดีมาก” สูงกว่าคะแนนเฉลี่ยของบริษัทใน SET 100 INDEX ที่ได้ 75% นอกจากนี้บริษัท ได้รับการประเมินคุณภาพการประชุมผู้ถือหุ้นสามัญประจำปี 2558 โดยสมาคมส่งเสริมผู้ลงทุนไทย ได้คะแนน 98.50 คะแนน คือ ระดับ “ดีเยี่ยม”

ในปี 2558 บริษัทได้รับรางวัล CSR-DIW Continuous Award 2558 ต่อเนื่องเป็นปีที่ 6 ในฐานะผู้ประกอบการที่ดำเนินงานด้านความรับผิดชอบต่อสังคมอย่างต่อเนื่อง ยั่งยืน และพร้อมเข้าสู่มาตรฐานสากล เทียบชั้น ISO 26000 ก้าวสู่ Sustainable Development จากกรมโรงงานอุตสาหกรรม กระทรวงอุตสาหกรรม และยังได้จัดทำรายงานด้านความรับผิดชอบต่อสังคม ตามมาตรฐานสถาบันรับรองมาตรฐานไอเอสโอ ซึ่งเป็นการแสดงให้เห็นว่าบริษัทมีการดำเนินงานด้านความรับผิดชอบต่อสังคมอย่างต่อเนื่องตลอดมา สำหรับการดูแลด้านทรัพยากรบุคคล

บริษัทฯ เน้นในด้านการพัฒนาความสามารถของพนักงานควบคู่ไปกับการสร้างและส่งเสริมบรรยากาศที่ดีในการทำงานให้กับพนักงานซึ่งจากการดำเนินการด้านพัฒนาทรัพยากรอย่างมีระบบมาอย่างต่อเนื่อง ทำให้บริษัท ทิปโก้ฟูดส์ จำกัด (มหาชน) ได้รับรางวัลสถานประกอบการดีเด่นด้านแรงงานสัมพันธ์และสวัสดิการแรงงาน เป็นปีที่ 5 ติดต่อกัน จากกรมสวัสดิการและคุ้มครองแรงงาน รางวัลสถานประกอบการดีเด่นด้านความปลอดภัย อาชีวอนามัย และสภาพแวดล้อมในการทำงาน ระดับประเทศ จากกรมสวัสดิการและคุ้มครองแรงงาน และยังได้รับโล่เกียรติคุณโครงการลดการสูญเสียในวงจรการผลิตและเพิ่มผลิตภาพแรงงาน จากกรมพัฒนาฝีมือแรงงาน ทั้งนี้เพื่อบริษัทฯ จะสามารถเติบโตอย่างยั่งยืน สามารถอยู่ร่วมกับสังคมและสิ่งแวดล้อมอย่างมีความสุข สมดังความมุ่งหวังของนโยบายการดำเนินงานโดยมีการกำกับดูแลกิจการที่ดี



(นางสาวลักษณา ทรัพย์สาคร)

ประธานคณะกรรมการกำกับดูแลกิจการ

การกำกับดูแลกิจการ

บริษัทได้นำหลักการกำกับดูแลกิจการที่ดี สำหรับบริษัทจดทะเบียนปี 2555 ของตลาดหลักทรัพย์แห่งประเทศไทย ซึ่งเป็นการนำข้อพึงปฏิบัติจากหลักการกำกับดูแลกิจการที่ดีสำหรับบริษัทจดทะเบียน ปี 2549 มากำหนดเป็น แนวปฏิบัติการกำกับดูแลกิจการที่ดีที่ได้ปฏิบัติมาระหว่างปี 2549-2555 มาปรับปรุงแก้ไขเพิ่มเติมในปี 2555 เพื่อให้เทียบเคียงกับหลักการกำกับดูแลกิจการที่ดีตามแนวทางของ OECD (The Organization for Economic Co-operation and Development) และหลักเกณฑ์ของอาเซียน

ทั้งนี้ ในปี 2558 บริษัท ได้ปรับปรุงคู่มือการกำกับดูแลกิจการที่ดีและจรรยาบรรณทางธุรกิจเพิ่มเติมอีกครั้ง โดยได้วางโครงสร้างขององค์กรให้มีความโปร่งใส สามารถตรวจสอบและวัดประสิทธิภาพในการปฏิบัติงาน และได้กำหนดแนวทางในการดำเนินธุรกิจรวมถึงข้อพึงปฏิบัติต่อผู้มีส่วนได้ส่วนเสียทุกกลุ่มไว้อย่างชัดเจนในเล่มเดียวกัน เพื่อให้มีความทันสมัย เหมาะสมและสอดคล้องกับสถานะเศรษฐกิจและสังคม รวมถึงกฎระเบียบและมาตรฐานต่างๆ ที่เปลี่ยนแปลงไป นอกจากนี้บริษัทยังได้จัดให้มีการอบรมเกี่ยวกับคู่มือนี้ในทุกสถานประกอบการของบริษัทในกลุ่มธุรกิจอาหาร เพื่อให้พนักงานเข้าใจถึงการปฏิบัติตามการกำกับดูแลกิจการที่ดีและจรรยาบรรณทางธุรกิจดังกล่าวอย่างชัดเจน และถือปฏิบัติอย่างเคร่งครัดตลอดจนผลักดันให้เกิดวัฒนธรรมในการกำกับดูแลอย่างต่อเนื่อง เพื่อเป็นรากฐานในการเติบโตอย่างยั่งยืนและสร้างมูลค่าเพิ่มให้แก่ผู้มีส่วนได้เสียทุกกลุ่ม

ผลการประเมินการกำกับดูแลกิจการของบริษัท ประจำปี 2558 โดยบรรษัทภิบาลแห่งชาติ บริษัทได้คะแนนรวม 81% อยู่ในระดับ “ดีมาก” โดยมีรายละเอียดคะแนน ดังนี้

	2558	2557
สิทธิของผู้ถือหุ้น	99%	91%
การปฏิบัติต่อผู้ถือหุ้นอย่างเท่าเทียม	96%	96%
สิทธิของผู้มีส่วนได้เสีย	65%	62%
การเปิดเผยข้อมูลและความโปร่งใส	84%	84%
ความรับผิดชอบของคณะกรรมการ	78%	80%

1. นโยบายการกำกับดูแลกิจการ

ในปี 2558 บริษัทได้ทบทวนวิสัยทัศน์ เป้าหมายในการทำงาน ยุทธศาสตร์ ตลอดจนแผนการดำเนินการเร่งด่วนต่างๆ เพื่อให้เหมาะกับสภาพการทำธุรกิจในปัจจุบันและในอนาคต วิสัยทัศน์ใหม่นี้ได้เน้นเรื่องการสร้างมูลค่าเพิ่มแก่ผู้มีส่วนร่วมทางธุรกิจซึ่งได้แก่ พนักงาน ผู้บริโภค คู่ค้าทางธุรกิจ ผู้ร่วมทุน สังคม และเพื่อให้บรรลุเป้าหมายที่สอดคล้องกับวิสัยทัศน์ บริษัทเน้นการบริหารตามมุมมอง 4 ด้าน คือ ด้านการเงิน (Financial) ด้านลูกค้า

(Customer) ด้านการจัดการภายในองค์กร (Internal Process) และด้านการเติบโตของบุคลากร (Learning and Growth) นอกจากนี้บริษัทยังนำองค์ประกอบที่ทำให้สำเร็จ (Critical Success Factors) และจุดเด่น (Excellence) ของบริษัทมาปรับใช้กับการดำเนินงานของบริษัท หรือพูดอีกนัยหนึ่งว่า เป้าหมายของทุกหน่วยในองค์กร เช่น เป้าหมายของแต่ละบุคคล แผนก ฝ่าย และสายธุรกิจ ถูกเชื่อมโยงเข้าด้วยกัน เพื่อเสริมและผลักดันไปสู่เป้าหมายใหญ่และวิสัยทัศน์ขององค์กร นอกจากนี้บริษัทยังได้กำหนดนโยบายต่างๆ เช่น นโยบายคุณภาพซึ่งเน้นเรื่อง การสร้างความพึงพอใจให้ลูกค้า โดยใช้ปัจจัยด้านบุคลากร กระบวนการทำงาน ความปลอดภัย สิ่งแวดล้อม และ สังคมเข้ามาผลักดันอย่างต่อเนื่อง เพื่อสร้างและสนับสนุนให้เกิดจิตวิญญาณในการปฏิบัติงานให้เป็นแบบอย่างที่ดี ต่อสังคมและประเทศชาติ คณะกรรมการบริษัทได้แต่งตั้งคณะกรรมการบริษัท ซึ่งประกอบด้วย กรรมการ บริษัททั้งคณะ และได้กำหนดนโยบายเกี่ยวกับการกำกับดูแลกิจการที่ดีและจรรยาบรรณทางธุรกิจโดยเปิดเผย ไว้ในรายงานประจำปีและ Website ของบริษัท และยังผลักดันให้เกิดการพัฒนาในเรื่องการกำกับดูแลกิจการที่ดี ให้มีความชัดเจนเป็นรูปธรรมยิ่งขึ้น ด้วยการปลูกฝังให้เกิดจิตสำนึกในองค์กรเพื่อให้พนักงานทุกคนได้เข้าใจ และถือปฏิบัติตามหลักการกำกับดูแลกิจการที่ดี

ในปี 2558 คณะกรรมการบริษัทได้อนุมัติให้ยึดหลักการกำกับดูแลกิจการที่ดีสำหรับบริษัทจดทะเบียน ปี 2555 ซึ่งหลักการปฏิบัติเกี่ยวกับการกำกับดูแลกิจการ มีรายละเอียดดังต่อไปนี้

สิทธิของผู้ถือหุ้น

การประชุมผู้ถือหุ้น

ในการประชุมผู้ถือหุ้นสามัญในปี 2558 มีกรรมการเข้าร่วมประชุม 10 ท่าน ซึ่งรวมถึงประธานคณะกรรมการ ตรวจสอบ และประธานกรรมการสรรหาและกำหนดค่าตอบแทน กรรมการอีกสองท่าน คือ นางสาวรวมสิน ทรัพย์สาคร กรรมการและนายชลิต ลิ้มปะนะเวช กรรมการอิสระ ตัดภาระกิจในต่างประเทศ จึงไม่สามารถเข้าร่วม ประชุมได้ โดยบริษัทได้กำหนดให้มีขั้นตอนในการประชุมอย่างถูกต้องตามกฎหมายตั้งแต่การเรียกประชุม การจัดส่ง เอกสารและแจ้งวาระการประชุม และยังให้สารสนเทศที่เพียงพอแก่ผู้ถือหุ้นในเวลาที่เหมาะสมเพื่อพิจารณา ก่อน การประชุม รวมทั้งเสนอทางเลือกให้ผู้ถือหุ้นที่ไม่สามารถเข้าประชุมสามารถมอบฉันทะให้กรรมการอิสระเข้า ประชุมและออกเสียงลงคะแนนแทน (ดูรายละเอียดเพิ่มเติมในเรื่องความเท่าเทียมกันของผู้ถือหุ้น) ปี 2558 บริษัท ใช้ระบบ barcode ในการลงทะเบียนเข้าร่วมประชุมสามัญผู้ถือหุ้น เพื่อให้ทราบจำนวนผู้เข้าร่วมประชุมและการ นับคะแนนลงมติแต่ละวาระได้รวดเร็วยิ่งขึ้น และในการลงคะแนนเสียงประธานในที่ประชุมได้แจ้งให้ผู้ถือหุ้น ทราบถึงวิธีการออกเสียงลงคะแนนโดยใช้บัตรลงคะแนนก่อนการประชุมในการนับคะแนนยังกำหนดให้มีตัวแทน จากกรรมการอิสระและผู้สอบบัญชีภายนอกเป็นพยานในการนับคะแนนร่วมกับพนักงานของบริษัท และยังมี การ บันทึกภาพพร้อมเสียงในการประชุมเพื่อให้เกิดความโปร่งใสและตรวจสอบได้ นอกจากนี้ยังเปิดโอกาสให้ผู้ถือหุ้น มีสิทธิเท่าเทียมกันในการตรวจสอบการดำเนินงานของบริษัทสอบถามและแสดงความคิดเห็น พร้อมทั้งเปิดเผย

รายงานการประชุมดังกล่าวไว้ใน Website ของบริษัท อย่างไรก็ตามสำหรับเรื่องการให้สิทธิแก่ผู้ถือหุ้นส่วนน้อยในการเสนอวาระการประชุมและเสนอแต่งตั้งกรรมการเป็นการล่วงหน้า และให้เวลาแก่ผู้ถือหุ้นส่วนน้อยมากพอสมควร ซึ่งได้ลงไว้ใน Website ของบริษัท บริษัทได้รับการประเมินโครงการประเมินคุณภาพการประชุมผู้ถือหุ้นสามัญประจำปี 2558 โดยผลการประเมินอยู่ในช่วงคะแนน 98.50 คะแนน (คะแนนเต็ม 100 คะแนน) ผลประเมิน “ดีเยี่ยม” คะแนนเฉลี่ยของบริษัทจดทะเบียนโดยรวมเท่ากับ 92.68 คะแนน

ความเท่าเทียมกันของผู้ถือหุ้น

บริษัท ตระหนักถึงสิทธิและความเท่าเทียมกันของผู้ถือหุ้นในการได้รับข้อมูลที่ถูกต้อง เพียงพอ และมีระยะเวลาที่เหมาะสมในการพิจารณา บริษัทได้จัดส่งหนังสือนัดประชุมแก่ผู้ถือหุ้นพร้อมทั้งข้อมูลประกอบการประชุมตามวาระต่างๆ รวมทั้งเอกสารที่ต้องใช้แสดงตัวเพื่อเข้าประชุม หนังสือมอบฉันทะและรายละเอียดวิธีการมอบฉันทะให้ผู้ถือหุ้นทราบล่วงหน้าก่อนวันประชุม 14 วัน นอกจากนี้ตั้งแต่การประชุมสามัญผู้ถือหุ้นครั้งที่ 1/2549 เป็นต้นมาบริษัทได้เปิดโอกาสให้ผู้ถือหุ้นรับทราบข้อมูลโดยเร็ว โดยได้เผยแพร่ข้อมูลประกอบการประชุมผู้ถือหุ้นล่วงหน้าไว้ใน Website ก่อนการจัดส่งเอกสาร และตั้งแต่ปี 2552 ได้เผยแพร่ข้อมูลใน Website ก่อนการประชุม 30 วัน นอกจากนี้ บริษัทยังได้กำหนดเวลาการประชุมและสถานที่จัดประชุมที่เหมาะสมเพื่ออำนวยความสะดวกให้แก่ผู้ถือหุ้นในการดำเนินการปฏิบัติจริงในวันประชุมผู้ถือหุ้น ได้เปิดให้ลงทะเบียนล่วงหน้าก่อนการประชุม 2 ชั่วโมง และยังเปิดโอกาสให้ผู้ถือหุ้นแสดงความคิดเห็นและซักถามได้โดยอิสระ การลงคะแนนเสียงลงตามลำดับวาระที่กำหนด ไม่มีการเพิ่มวาระการประชุมโดยไม่แจ้งให้ผู้ถือหุ้นทราบล่วงหน้า มีการแจ้งวิธีการลงคะแนนให้ผู้ถือหุ้นทราบก่อนลงคะแนน เปิดให้มีการชี้แจงและอภิปรายในที่ประชุมก่อนลงคะแนนในแต่ละวาระ ผู้ถือหุ้นทุกรายสามารถลงคะแนนได้อย่างเท่าเทียมกันยกเว้นผู้ถือหุ้นที่มีส่วนได้เสียในข้อออกเสียง ดังกรณีเช่นวาระพิจารณาค่าตอบแทนกรรมการ กรรมการที่มีส่วนได้เสียต้องออกเสียง ตั้งแต่ปี 2551 ได้เผยแพร่วัตถุประสงค์และหลักเกณฑ์ให้ผู้ถือหุ้นส่วนน้อยได้มีโอกาสเสนอวาระการประชุมและชื่อบุคคลที่มีคุณสมบัติเหมาะสมเป็นกรรมการผ่านทาง Website ของบริษัท สำหรับปี 2558 บริษัทมีการประชุมผู้ถือหุ้น 1 ครั้ง โดยที่วาระการประชุมในแต่ละวาระมีเนื้อหาเรื่องรายละเอียดทั่วไป เหตุผลและผลกระทบเพิ่มเติมและความเห็นของคณะกรรมการฯ เพื่อให้ผู้ถือหุ้นมีความเข้าใจในเนื้อหาในแต่ละวาระและสามารถวิเคราะห์ตัดสินใจได้ชัดเจนมากขึ้น เพื่อให้ผู้ถือหุ้นสามารถตรวจสอบได้ และบริษัทยังได้เพิ่มทางเลือกให้กับผู้ถือหุ้นนอกจากมอบฉันทะให้ผู้อื่นมาประชุมและลงความเห็นแทนแล้วผู้ถือหุ้นที่ไม่สามารถเข้าร่วมประชุมได้ยังสามารถมอบอำนาจให้กรรมการอิสระเป็นผู้รับมอบอำนาจจากผู้ถือหุ้นลงคะแนนเสียงแทน ในการประชุมสามัญผู้ถือหุ้นทุกครั้ง กรรมการบริษัทได้ให้ความสำคัญอย่างมาก กรรมการทุกท่านมีเป้าหมายที่จะเข้าประชุมร่วมกันทุกครั้งนอกจากมีเหตุจำเป็นจริงๆ นอกจากนี้ ผู้บริหารระดับสูงของบริษัทยังเข้าร่วมประชุมเป็นประจำและสม่ำเสมออีกด้วย

รายงานการประชุมมีรายละเอียดสาระสำคัญครบถ้วน เช่น กรรมการที่เข้าประชุม คำชี้แจงของประธานคณะกรรมการบริษัท ประธานคณะกรรมการตรวจสอบ กรรมการผู้จัดการ และกรรมการท่านอื่นที่เกี่ยวข้อง ตลอดจนข้อซักถาม และแสดงความคิดเห็นของผู้ถือหุ้น วิธีการลงคะแนนและวิธีการนับคะแนน จำนวนคะแนนแยกเป็นเห็นด้วย ไม่เห็นด้วย หรืองดออกเสียง และข้อมูลอื่นๆ ที่เกี่ยวข้อง นอกจากนี้ รายงานการประชุมดังกล่าวยังส่งให้ตลาดหลักทรัพย์ฯ ภายใน 14 วัน มีการเผยแพร่ผ่าน Website ของบริษัท เพื่อให้ผู้ถือหุ้นสามารถตรวจสอบถูกต้องของมติและเรื่องที่อภิปรายหรือชี้แจงในที่ประชุม และให้คำแนะนำเพิ่มเติมเกี่ยวกับเรื่องที่ควรบันทึกเพิ่มเติมหรือแก้ไขได้ก่อนที่บริษัทจะนำรายงานการประชุมดังกล่าวเสนอเพื่อรับรองในการประชุมผู้ถือหุ้นครั้งถัดไป

บัตรลงคะแนนตลอดจนเอกสารหลักฐานอื่นๆ มีระบบการจัดเก็บที่ดีที่สุดสามารถตรวจสอบและอ้างอิงได้ บริษัทได้แจ้งมติที่ประชุมผู้ถือหุ้นผ่านระบบข่าวของตลาดหลักทรัพย์ฯ ภายในวันถัดไปโดยมติดังกล่าวระบุผลของมติว่าเห็นด้วยไม่เห็นด้วย และงดออกเสียง ในแต่ละวาระอย่างครบถ้วนให้ผู้ถือหุ้นที่ไม่ได้เข้าประชุมได้ทราบมติผลการประชุมได้อย่างรวดเร็ว

สำหรับสิทธิในส่วนแบ่งกำไร บริษัทมีกลไกที่ทำให้ผู้ถือหุ้นมีความมั่นใจว่าจะได้รับผลตอบแทนอย่างครบถ้วน โดยบริษัทมีโครงสร้างการถือหุ้นที่ชัดเจน ไม่มีลักษณะการถือหุ้นไขว้กัน แต่มีการถือหุ้นในลักษณะที่มีผู้ถือหุ้นร่วมกันกับบริษัทที่เกี่ยวข้อง (บริษัท ทิปโก้แอสฟัลท์ จำกัด (มหาชน)) ในรูปของเงินลงทุนในหุ้นสามัญในสัดส่วนเงินลงทุนในอัตราร้อยละ 23.96 สำหรับมาตรการในการอนุมัติการทำรายการเกี่ยวโยงกัน ผ่านการพิจารณาของคณะกรรมการตรวจสอบแล้วนำเสนอคณะกรรมการบริษัทเป็นผู้พิจารณาอนุมัติ โดยกรรมการที่มีส่วนได้เสียจะงดออกเสียงในการอนุมัติรายการดังกล่าว นอกจากนี้คณะกรรมการตรวจสอบยังมีอำนาจหน้าที่ในการดูแลไม่ให้เกิดความขัดแย้งทางผลประโยชน์ และให้มีมาตรการดูแลข้อมูลภายในเพื่อป้องกันการนำไปใช้เพื่อประโยชน์ส่วนตนในทางมิชอบเพิ่มเติม กำหนดให้ต้องรายงานให้เลขาธิการคณะกรรมการบริษัททราบทุกครั้งที่มีการเคลื่อนไหวของการถือหุ้นของกรรมการและผู้บริหาร โดยเริ่มตั้งแต่ปี 2547 จากเดิมที่ต้องรายงานด้วยตัวเอง นอกเหนือจากได้กำหนดให้กรรมการและผู้บริหารเปิดเผยการถือหุ้นของบริษัทในการประชุมคณะกรรมการบริษัททุกครั้ง

บทบาทผู้มีส่วนได้เสีย

บริษัทได้ให้ความสำคัญต่อสิทธิของผู้มีส่วนได้เสียทั้งภายในและภายนอก โดยได้มีการกำหนด “จริยธรรมในการประกอบธุรกิจ” ซึ่งได้แก่การต่อต้านการคอร์รัปชัน การมีส่วนร่วมทางการเมืองอย่างมีความรับผิดชอบ การปฏิบัติเสมอภาคและเป็นธรรมแก่ผู้ที่เกี่ยวข้อง ความรับผิดชอบต่อสังคมและสิ่งแวดล้อม และการปฏิบัติด้านแรงงานและความเคารพในสิทธิของพนักงาน และข้อพึงปฏิบัติของบุคคล 3 กลุ่มหลักที่มีส่วนร่วมในการปฏิบัติงานและมีส่วนได้เสียในบริษัทได้แก่ ฝ่ายจัดการ (หมายถึง คณะกรรมการบริษัท ฝ่ายบริหารระดับสูง ผู้จัดการและเจ้าหน้าที่ระดับบังคับบัญชา) พนักงาน และผู้ถือหุ้นรายใหญ่ โดยเฉพาะข้อพึงปฏิบัติของฝ่ายจัดการมีการระบุเป็นรายละเอียดข้อพึงปฏิบัติของฝ่ายจัดการต่อผู้มีส่วนได้เสียกลุ่มต่างๆ 7 กลุ่มได้แก่ ผู้ถือหุ้น พนักงาน ลูกค้าหรือผู้บริโภครู้จัก คู่ค้าและ/หรือเจ้าหนี้ คู่แข่งทางการค้า สิ่งแวดล้อม และการมีส่วนร่วมและการพัฒนาชุมชน โดยที่จริยธรรมในการประกอบธุรกิจและข้อพึงปฏิบัติดังกล่าวอยู่บนรากฐานของอุดมการณ์ในเรื่องคุณภาพและคุณธรรม นอกจากนี้ยังเน้นเรื่องกระบวนการกำกับดูแลกิจการเพื่อไม่ให้ผู้ถือหุ้นรายใหญ่แทรกแซงการตัดสินใจใดๆ ของนักบริหารที่บริหารงานโดยสุจริตและบนพื้นฐานของความเป็นมืออาชีพ นอกจากนี้ บริษัทยังตระหนักดีว่าเป็นส่วนหนึ่งของชุมชน จึงกำหนดเป็นนโยบายในการดำเนินธุรกิจโดยคำนึงถึงหน้าที่และความรับผิดชอบต่อสังคมและสิ่งแวดล้อม มีการกำหนดบุคลากรที่รับผิดชอบและกิจกรรมต่างๆ ที่ส่งเสริมให้เป็นไปตามนโยบาย ซึ่งกิจกรรมในด้านสิ่งแวดล้อมและการช่วยเหลือชุมชนดังตัวอย่างเช่น การรับโรงเรียนที่ตั้งอยู่ใกล้โรงงานหรือโรงเรียนอื่นตามความเหมาะสมเป็นโรงเรียนในอุปถัมภ์ โดยสนับสนุนทุนการศึกษาแก่นักเรียน จัดอุปกรณ์การศึกษา หรือพัฒนาโรงเรียนโดยวิธีการอื่นๆ อย่างเหมาะสม การสนับสนุนเงินหรือผลิตภัณฑ์สำหรับกิจกรรมต่างๆ ของหน่วยงานราชการ โรงเรียน วัด องค์กรอื่นๆ และชาวบ้านชุมชนใกล้เคียงรักษาสิ่งแวดล้อมในบริเวณโรงงาน ไม่ให้มีหรือมีผลกระทบต่อสิ่งแวดล้อมชุมชนโดยรอบและอื่นๆ อีก

ความขัดแย้งของผลประโยชน์

บริษัทจัดรายการที่มีความขัดแย้งทางผลประโยชน์ด้วยการปฏิบัติตามนโยบายในจริยธรรมธุรกิจ โดยได้มีการกำหนดข้อพึงปฏิบัติของผู้มีส่วนได้เสียกลุ่มต่างๆ โดยเฉพาะผู้ถือหุ้นรายใหญ่ ซึ่งเน้นเรื่องการควบคุมไม่ให้เกิดผลกระทบทางลบต่อผู้มีส่วนได้เสียกลุ่มอื่น นอกจากนี้ คณะกรรมการได้ทราบถึงรายการที่มีความขัดแย้งทางผลประโยชน์และรายการที่เกี่ยวข้องกันและได้พิจารณาความเหมาะสมอย่างรอบคอบทุกครั้ง (โปรดดูรายละเอียดเรื่องการจัดการความขัดแย้งของผลประโยชน์เพิ่มในหัวข้อความเท่าเทียมกันของผู้ถือหุ้นประกอบ) รวมทั้งยังมีการปฏิบัติตามหลักเกณฑ์ของตลาดหลักทรัพย์ฯ และได้เพิ่มเติมในข้อบังคับของบริษัทเพื่อรักษาผลประโยชน์ของผู้ถือหุ้นส่วนน้อยซึ่งได้รับอนุมัติจากที่ประชุมผู้ถือหุ้นในปี 2546 ให้เพิ่มเติมข้อบังคับดังกล่าว ดังมีรายละเอียดดังนี้

“ข้อบังคับของบริษัท หมวด 8 ข้อ 48 ในกรณีที่บริษัทหรือบริษัทย่อยตกลงเข้าทำรายการที่เกี่ยวข้องกัน หรือรายการเกี่ยวกับการได้มาหรือจำหน่ายไปซึ่งสินทรัพย์ของบริษัทหรือบริษัทย่อย ตามความหมายที่กำหนดตามประกาศตลาดหลักทรัพย์แห่งประเทศไทยที่ใช้บังคับกับการทำรายการที่เกี่ยวข้องกันของบริษัทจดทะเบียนหรือการได้มาหรือจำหน่ายไปซึ่งสินทรัพย์ของบริษัทจดทะเบียนแล้วแต่กรณี ให้บริษัทปฏิบัติตามหลักเกณฑ์และวิธีการตามที่ประกาศดังกล่าวกำหนดไว้ในเรื่องนั้นๆ ด้วย”

นอกจากนี้ บริษัทยังได้ป้องกันความขัดแย้งทางผลประโยชน์ โดยการให้พนักงานลงนามใน “ข้อตกลงเรื่องการกระทำที่ขัดต่อผลประโยชน์ของบริษัท” ซึ่งบันทึกข้อตกลงดังกล่าวได้ระบุการลงโทษทางวินัยตามขั้นตอนและถึงขั้นเลิกจ้างหากพบว่ามีอาการใจฝืนหรือละเมิดข้อตกลงและเพื่อให้มีมาตรการดูแลข้อมูลภายในเพื่อป้องกันการนำไปใช้เพื่อประโยชน์ส่วนตนในทางมิชอบเพิ่มเติมได้กำหนดให้กรรมการและผู้บริหารเปิดเผยการถือหุ้นของบริษัท ในการประชุมคณะกรรมการทุกไตรมาส และต้องรายงานให้เลขานุการคณะกรรมการบริษัททราบทุกครั้งที่มีการเคลื่อนไหวของการถือหุ้น

รายการที่เกี่ยวข้องกันตามหลักเกณฑ์ของตลาดหลักทรัพย์ฯ ต้องผ่านการพิจารณาจากคณะกรรมการตรวจสอบจากนั้นนำเสนอให้คณะกรรมการบริษัทอนุมัติ โดยที่กรรมการที่มีส่วนได้เสียต้องออกเสียง และถ้าขนาดของรายการที่ใหญ่ต้องผ่านการอนุมัติจากที่ประชุมผู้ถือหุ้นพร้อมทั้งลงประกาศในหนังสือพิมพ์ อนึ่งรายการที่เกี่ยวข้องกันเป็นรายการที่ใช้ราคาตลาดเป็นเกณฑ์ในการทำรายการ โดยจะมีการเปรียบเทียบราคาตลาดกับบริษัทอื่นอีกอย่างน้อย 3 ราย

จริยธรรมธุรกิจ

จริยธรรมธุรกิจได้กำหนดไว้ในจรรยาบรรณของกลุ่มธุรกิจอาหาร ทิปโก้ เพื่อเป็นแนวทางและข้อพึงปฏิบัติที่ดีซึ่งประกอบด้วย อุดมการณ์ อันได้แก่ เชื้อมั่นในการกำกับดูแลกิจการที่ดี มุ่งมั่นในความเป็นเลิศ และถ้อยมั่นในความรับผิดชอบต่อสังคม จริยธรรมในการประกอบธุรกิจ อันได้แก่ การต่อต้านการคอร์รัปชันการมีส่วนร่วมทาง การเมืองอย่างรับผิดชอบต่อสังคม การปฏิบัติเสมอภาคและเป็นธรรมแก่ผู้ที่เกี่ยวข้อง ความรับผิดชอบต่อสังคมและสิ่งแวดล้อมและการปฏิบัติด้านแรงงานและความเคารพในสิทธิของพนักงาน พร้อมทั้งกำหนดข้อพึงปฏิบัติสำหรับผู้มีส่วนได้เสีย อันได้แก่ ข้อพึงปฏิบัติของฝ่ายจัดการ ข้อพึงปฏิบัติของพนักงาน และข้อพึงปฏิบัติของผู้ถือหุ้นรายใหญ่ และข้อเสนอแนะเมื่อเกิดปัญหา พร้อมทั้งสื่อให้กรรมการและพนักงานทุกคนทราบอย่างต่อเนื่องเป็น

เวลานานให้ผู้ที่เกี่ยวข้องลงนามรับทราบทุก 2 ปี และตกลงที่จะถือปฏิบัติ นอกจากนี้ ฝ่ายจัดการต้องรับผิดชอบในการดูแลให้พนักงานที่อยู่ใต้บังคับบัญชาทุกคน ปฏิบัติตามข้อกำหนดต่างๆ อย่างเคร่งครัด กรณีพนักงานไม่ปฏิบัติตามจรรยาบรรณของบริษัทฯ จะถูกพิจารณาลงโทษตามระเบียบของบริษัท

การเปิดเผยข้อมูลและความโปร่งใส

นโยบายเกี่ยวกับการกำกับดูแลกิจการ

เพื่อให้บรรลุวัตถุประสงค์ของบริษัท สร้างความรับผิดชอบต่อผลการปฏิบัติงานตามหน้าที่ สร้างความโปร่งใสบนพื้นฐานของความซื่อสัตย์ เพิ่มขีดความสามารถในการแข่งขันของกิจการอย่างยั่งยืน และเพิ่มความเชื่อมั่นให้ผู้มีส่วนได้เสีย (Stakeholders) คณะกรรมการบริษัทจึงมีนโยบายให้ดำเนินการตามบรรษัทภิบาล ดังต่อไปนี้

1. ดูแลให้คณะกรรมการบริษัทปฏิบัติหน้าที่ตามบทบาทและความรับผิดชอบที่ได้รับมอบหมายอย่างมีประสิทธิภาพ
2. จัดให้มีระบบการควบคุม และการบริหารความเสี่ยงทางธุรกิจอย่างมีระบบและมีประสิทธิภาพ
3. ให้นโยบายและทบทวนแผนยุทธศาสตร์/แผนธุรกิจกับฝ่ายบริหาร
4. ดูแลไม่ให้เกิดปัญหาการขัดแย้งทางผลประโยชน์ (Conflict of Interest)
5. ปฏิบัติต่อผู้ถือหุ้นและผู้มีส่วนได้เสียอย่างเท่าเทียมกันและเป็นธรรมต่อทุกฝ่าย
6. ดำเนินงานด้วยความโปร่งใส มีคุณธรรม สามารถตรวจสอบได้
7. เปิดเผยข้อมูลอย่างเพียงพอแก่ผู้มีส่วนได้เสีย โดยเฉพาะเรื่องผลประกอบการและงบการเงิน
8. จัดให้มีคู่มือจรรยาบรรณของบริษัท เพื่อให้กรรมการ ฝ่ายบริหาร และพนักงานทุกคนถือปฏิบัติ
9. ดำเนินกิจกรรมเพื่อสิ่งแวดล้อมและสังคมอย่างเป็นรูปธรรมและฝ่ายบริหารได้นำนโยบายดังกล่าวไปใช้ปฏิบัติ พร้อมทั้งสื่อสารให้พนักงานในองค์กรเข้าใจและปฏิบัติตามอย่างทั่วถึง

ความรับผิดชอบต่อคณะกรรมการ

ทุกปีคณะกรรมการบริษัทจะพิจารณาว่าจะปรับปรุงแก้ไขนโยบายในการดำเนินการบรรษัทภิบาล เพื่อให้บรรลุวัตถุประสงค์ของบริษัท สร้างความรับผิดชอบต่อผลการปฏิบัติงานตามหน้าที่ สร้างความโปร่งใสบนพื้นฐานของความซื่อสัตย์ เพิ่มขีดความสามารถในการแข่งขันของกิจการอย่างยั่งยืน เพิ่มความเชื่อมั่นให้ผู้มีส่วนได้เสีย (Stakeholder) และสอดคล้องในการดำเนินธุรกิจในปัจจุบัน

นอกจากนี้ เพื่อให้พนักงานทุกระดับเข้าใจและใช้เป็นแนวทางในการทำงานอยู่เสมอ ได้วางรากฐานในเรื่องนโยบายการกำกับดูแลกิจการที่ดีและจรรยาบรรณในการบริหารธุรกิจตั้งแต่การอบรมเริ่มแรกเมื่อรับเข้าทำงาน (Orientation) และยังมีบททวนในเรื่องดังกล่าวอย่างน้อย ปีละ 2 ครั้ง และนอกจากนี้ยังกำหนดเป็นคำถามและให้เสนอความคิดเห็นในแบบสำรวจความคิดเห็นของพนักงานประจำปี (Employee Opinion Survey) เช่น

“ท่านเห็นด้วยกับการกำกับดูแลกิจการที่ดีและจรรยาบรรณ ปฏิบัติงานด้วยความโปร่งใส ทั้งด้านผู้ถือหุ้น พนักงาน ลูกค้า และผู้มีส่วนได้ส่วนเสีย” และ “ท่านเห็นด้วยเกี่ยวกับการดำเนินธุรกิจอย่างมีความรับผิดชอบต่อสิ่งแวดล้อมและสังคม (CSR) และปฏิบัติตามนโยบายบริษัท” อีกด้วย ซึ่งผลการประเมินทั้งสองหัวข้อในปี 2558 ได้คะแนน 4.10 และ 4.16 ตามลำดับ จากคะแนนเต็ม 5.00 คะแนน นอกจากนี้เพื่อให้สอดคล้องกับจริยธรรมในการดำเนินธุรกิจซึ่งนอกเหนือจากการสื่อสารให้พนักงานตระหนักในเรื่องการต่อต้านการคอร์รัปชันแล้ว บริษัทยังได้เพิ่มคำถามในแบบสำรวจความคิดเห็นของพนักงานประจำปี 2558 ว่า “ท่านเห็นด้วยและจะปฏิบัติตามนโยบายบริษัท เรื่องการต่อต้านการทุจริตคอร์รัปชัน (Anti-corruption)” ซึ่งผลการประเมินได้ 4.24 คะแนน จากคะแนนเต็ม 5.00 ทั้งนี้ การวางระบบในเรื่องการกำกับดูแลกิจการดังกล่าว ทำให้บริษัทสามารถผลักดันให้เกิดการปฏิบัติอย่างต่อเนื่อง และกระตุ้นให้อยู่ในจิตวิญญาณของพนักงานทุกระดับ

2. คณะกรรมการชุดย่อย

โครงสร้างกรรมการบริษัท คณะกรรมการชุดย่อย และ ขอบเขตอำนาจหน้าที่ความรับผิดชอบ

คณะกรรมการบริษัทประกอบด้วยผู้ทรงคุณวุฒิที่มีความรู้ความสามารถอย่างสูงพร้อมทั้งมีการพัฒนาตนเองตามหลักสูตรสมาคมส่งเสริมสถาบันกรรมการบริษัทไทย (IOD) อย่างต่อเนื่อง คณะกรรมการได้มีส่วนร่วมในการกำหนดและให้ความเห็นชอบในเรื่องวิสัยทัศน์ กลยุทธ์ เป้าหมาย แผนธุรกิจและงบประมาณของบริษัท ตลอดจนกำกับดูแลให้ฝ่ายจัดการดำเนินการให้เป็นไปตามแผนธุรกิจและงบประมาณที่กำหนดไว้อย่างมีประสิทธิภาพและประสิทธิผล คณะกรรมการและฝ่ายจัดการมีความรับผิดชอบต่อหน้าที่ต่อผู้ถือหุ้น มีระบบการแบ่งแยกบทบาทหน้าที่รับผิดชอบระหว่างคณะกรรมการกับฝ่ายจัดการ รวมทั้งได้มีการทบทวนและประเมินผลการควบคุมภายใน และการบริหารความเสี่ยงให้อยู่ในระดับที่เหมาะสมภายใต้กรอบของกฎหมาย วัตถุประสงค์ และข้อบังคับของบริษัท ตลอดจนมติที่ประชุมผู้ถือหุ้น และรักษาผลประโยชน์ของบริษัทบนพื้นฐานของหลักการกำกับดูแลกิจการที่ดี โดยได้จัดตั้งคณะอนุกรรมการขึ้น 4 คณะได้แก่ คณะกรรมการตรวจสอบ คณะกรรมการสรรหาและกำหนดค่าตอบแทน คณะอนุกรรมการบรรษัทภิบาล และคณะกรรมการบริหารความเสี่ยง ประกอบด้วยกรรมการที่มีคุณสมบัติและหน้าที่รับผิดชอบตามข้อกำหนดของตลาดหลักทรัพย์แห่งประเทศไทย ซึ่งได้มีการกำหนดบทบาทและภาระหน้าที่ความรับผิดชอบระหว่างคณะกรรมการกับฝ่ายจัดการและคณะกรรมการกับผู้ถือหุ้นรายใหญ่เป็นลายลักษณ์อักษรอย่างชัดเจน

อำนาจหน้าที่ของคณะกรรมการบริษัท

1. ดูแลและจัดการให้การดำเนินการของบริษัทเป็นไปตามกฎหมายวัตถุประสงค์และข้อบังคับของบริษัท ตลอดจนมติที่ประชุมผู้ถือหุ้น และรักษาผลประโยชน์ของบริษัทบนพื้นฐานของหลักการกำกับดูแลกิจการที่ดี
2. กำหนดนโยบายและทิศทางการดำเนินงานของบริษัทและกำกับควบคุมดูแลให้ฝ่ายจัดการดำเนินการให้เป็นไปตามนโยบายที่กำหนดไว้อย่างมีประสิทธิภาพและประสิทธิผลเพื่อเพิ่มมูลค่าทางเศรษฐกิจสูงสุดให้แก่กิจการและความมั่งคั่งสูงสุดให้แก่ผู้ถือหุ้น

3. จัดให้มีการประชุมผู้ถือหุ้นเป็นการประชุมใหญ่สามัญประจำปีภายในไม่เกิน 4 เดือนนับแต่วันปิดบัญชีสิ้นปีของบริษัทและจัดประชุมผู้ถือหุ้นเป็นการประชุมวิสามัญเมื่อมีความจำเป็น
4. จัดประชุมคณะกรรมการบริษัททุกไตรมาสและในการประชุมต้องมีกรรมการไม่น้อยกว่ากึ่งหนึ่งของทั้งหมด การวินิจฉัยชี้ขาดของที่ประชุมให้ถือเอาเสียงข้างมากเป็นมติถ้าคะแนนเสียงเท่ากันให้ประธานของที่ประชุมออกเสียงเพิ่มขึ้นอีกเสียงหนึ่งเป็นเสียงชี้ขาด
5. ให้คำปรึกษาหารืออภิปรายปัญหาอย่างกว้างขวางโดยทั่วกันและวินิจฉัยด้วยดุลยพินิจที่รอบคอบเรื่องที่เสนอตามวาระการประชุมคณะกรรมการบริษัท
6. จัดให้มีการทำงานบุคคลและบัญชีกำไรขาดทุน ณวันสิ้นสุดของรอบปีบัญชีของบริษัทเสนอต่อที่ประชุมผู้ถือหุ้นในการประชุมสามัญประจำปีเพื่อพิจารณาอนุมัติงบดุลและบัญชีกำไรขาดทุนและคณะกรรมการบริษัทต้องจัดให้ผู้สอบบัญชีตรวจสอบให้เสร็จสิ้นก่อนนำเสนอต่อที่ประชุมผู้ถือหุ้น
7. แต่งตั้งและกำหนดค่าตอบแทนกรรมการผู้จัดการ
8. มอบอำนาจดำเนินการให้กรรมการผู้จัดการในการดำเนินกิจการของบริษัทตลอดจนมีอำนาจแต่งตั้งและถอดถอนพนักงานของบริษัทรวมทั้งกำหนดค่าตอบแทนในการทำงานตามนโยบายของคณะกรรมการรวมทั้งมอบอำนาจดำเนินการแก่พนักงานที่สอดคล้องกับสถานการณ์ของธุรกิจ
9. พิจารณาอนุมัติงบประมาณในการลงทุนและในการดำเนินกิจการของบริษัทประจำปีรวมทั้งดูแลการใช้ทรัพย์สินของบริษัท
10. กำหนดหลักการและนโยบายค่าตอบแทนการทำงานของผู้บริหารระดับสูง
11. จัดให้มีการควบคุมและตรวจสอบภายในตลอดจนจัดทำระบบการควบคุมทางการเงินการดำเนินงานและการกำกับดูแลการปฏิบัติงานรวมทั้งควบคุมและบริหารความเสี่ยง
12. จัดให้มีการรายงานข้อมูลทางการเงินและข้อมูลทั่วไปที่สำคัญต่อผู้ถือหุ้นอย่างครบถ้วนถูกต้องเพียงพอและยืนยันการตรวจสอบรับรองข้อมูลที่รายงาน

อำนาจหน้าที่ของกรรมการผู้จัดการ

1. จัดการงานและดำเนินงานของบริษัทตามนโยบายและอำนาจที่คณะกรรมการบริษัทกำหนด
2. กำหนดเป้าหมายธุรกิจทั้งในระยะสั้นและระยะยาวในแผนธุรกิจประจำปีรวมทั้งงบประมาณค่าใช้จ่ายและแผนยุทธศาสตร์ระยะยาวให้คณะกรรมการบริษัทอนุมัติ
3. บริหารการปฏิบัติงานผ่านคณะจัดการให้บรรลุเป้าหมายตามที่กำหนดไว้ในแผนธุรกิจโดยสร้างความสามารถการแข่งขันและให้ผลตอบแทนที่เหมาะสมแก่ผู้ถือหุ้น

4. จัดสรรทรัพยากรและสรรหาคณากรที่มีศักยภาพให้เกิดประโยชน์สูงสุด
5. ส่งเสริมและสร้างวัฒนธรรมองค์กรให้เข้มแข็งและสนับสนุนวิสัยทัศน์และการเติบโตของธุรกิจ
6. ติดตามการดำเนินงานของบริษัทอย่างใกล้ชิด วัตถุประสงค์การดำเนินการและรายงานถึงกิจการที่ฝ่ายจัดการได้กระทำไปแล้วต่อคณะกรรมการบริษัทเป็นระยะและทันสถานการณ์
7. พิจารณากลับกรองและนำเสนอขออนุมัติจากคณะกรรมการบริษัทในเรื่องเกี่ยวกับนโยบายและทิศทางธุรกิจของบริษัทเรื่องที่ทำไปแล้วจะเกิดการเปลี่ยนแปลงอย่างสำคัญแก่กิจการของบริษัทและเรื่องที่ต้องปฏิบัติตามกฎหมายและข้อบังคับของตลาดหลักทรัพย์แห่งประเทศไทย
8. จัดทำรายละเอียดอำนาจดำเนินการภายในบริษัทเพื่อกระจายอำนาจให้พนักงานสามารถปฏิบัติงานและตัดสินใจอย่างมีประสิทธิภาพมีความคล่องตัวโดยไม่เสียการควบคุม เพื่อนำเสนอคณะกรรมการบริษัทอนุมัติ
9. ทำรายงานสถานะการเงินและงบการเงินให้คณะกรรมการบริษัทพิจารณาอนุมัติทุกๆ ไตรมาส

อำนาจหน้าที่ของคณะกรรมการตรวจสอบ

1. ดูแลรายงานทางการเงินของบริษัทให้ตรงต่อความเป็นจริง ครบถ้วน เพียงพอและเชื่อถือได้
2. ดูแลให้บริษัทและฝ่ายจัดการดำเนินการให้มีระบบการควบคุมภายในที่เหมาะสมและมีประสิทธิภาพ หากเห็นสมควรสามารถที่จะเชิญกรรมการ ผู้บริหาร หรือเจ้าหน้าที่ของบริษัทเข้าร่วมประชุม และให้ข้อมูลในส่วนที่เกี่ยวข้องได้
3. พิจารณา คัดเลือก และเสนอแต่งตั้งผู้สอบบัญชีของบริษัท พร้อมกำหนดค่าตอบแทน
4. ดูแลให้บริษัทและฝ่ายจัดการปฏิบัติตามข้อกำหนด และกฎหมายที่เกี่ยวข้อง
5. ดูแลไม่ให้เกิดความขัดแย้งทางผลประโยชน์
6. จัดทำรายงานของคณะกรรมการตรวจสอบโดยเปิดเผยไว้ในรายงานประจำปีของบริษัท ซึ่งรายงานดังกล่าวต้องลงนามโดยประธานคณะกรรมการตรวจสอบและต้องมีความเห็นในเรื่องต่างๆ ตามข้อกำหนดของตลาดหลักทรัพย์แห่งประเทศไทย

อำนาจหน้าที่ของคณะกรรมการสรรหาและกำหนดค่าตอบแทน

1. คณะกรรมการมีหน้าที่ทำการสรรหาและเสนอบุคคลที่มีคุณสมบัติเหมาะสมสำหรับการดำรงตำแหน่งกรรมการ ตามระเบียบปฏิบัติเรื่องการคัดเลือกสรรหากรรมการบริษัท และพิจารณาผลงาน คุณสมบัติ และความเหมาะสมของกรรมการที่พ้นตำแหน่งและสมควรได้รับเลือกตั้งใหม่ เสนอต่อคณะกรรมการบริษัทเพื่อพิจารณาให้ความเห็นชอบ และเสนอที่ประชุมผู้ถือหุ้นเพื่อแต่งตั้งเป็นกรรมการบริษัท

2. คณะกรรมการมีหน้าที่เสนออัตราค่าตอบแทนและกำหนดเงื่อนไขในการว่าจ้าง และอัตราค่าจ้างประธานกรรมการบริหาร กรรมการผู้จัดการ และผู้บริหารระดับสูงของบริษัทตามที่คณะกรรมการบริษัทมอบหมาย
3. คณะกรรมการมีบทบาทในการเสนอความเห็นต่อคณะกรรมการบริษัทเพื่ออนุมัติ เกี่ยวกับอัตราค่าตอบแทนของประธานกรรมการบริษัท และกรรมการบริษัท ตามระเบียบการพิจารณาผลตอบแทนการทำงาน เพื่อขอรับความเห็นชอบจากที่ประชุมผู้ถือหุ้นในภายหลัง
4. คณะกรรมการมีหน้าที่ให้ความเห็นต่อคณะกรรมการบริษัทเกี่ยวกับผู้สืบทอดตำแหน่งประธานกรรมการบริหาร กรรมการผู้จัดการ และทบทวนแผนการสืบทอดตำแหน่งผู้บริหารระดับสูง ผู้บริหาร และตำแหน่งที่สำคัญที่ประธานกรรมการบริหาร หรือกรรมการผู้จัดการได้จัดเตรียมไว้
5. คณะกรรมการ มีหน้าที่ความรับผิดชอบเกี่ยวกับกลยุทธ์ดังต่อไปนี้
 - 5.1 กลยุทธ์ด้านทรัพยากรบุคคลสำหรับผู้บริหารระดับสูง
 - 5.1.1 พิจารณาและให้ความเห็นต่อข้อเสนอของประธานกรรมการบริหาร และ/หรือกรรมการผู้จัดการ เพื่อนำเสนอต่อคณะกรรมการบริษัท เกี่ยวกับนโยบายด้านทรัพยากรบุคคลสำหรับผู้บริหารระดับสูง เพื่อให้สอดคล้องกับกลยุทธ์ในการทำธุรกิจของบริษัท
 - 5.1.2 สร้างความมั่นใจว่าแผนการสืบทอดตำแหน่งผู้บริหารระดับสูง ผู้บริหาร และตำแหน่งที่สำคัญ มีรายชื่อผู้ที่อยู่ในเกณฑ์ที่จะได้รับการพิจารณาและตรวจสอบให้แน่ใจว่าแผนการสืบทอดตำแหน่งผู้บริหารระดับสูง ผู้บริหาร และตำแหน่งที่สำคัญ ได้รับการทบทวนอยู่เสมอโดยประธานกรรมการบริหาร และกรรมการผู้จัดการ
 - 5.2 กลยุทธ์ด้านการประเมินผลและผลประโยชน์ตอบแทนสำหรับผู้บริหารระดับสูง
 - 5.2.1 ทบทวนกลยุทธ์ในการให้ผลประโยชน์ตอบแทน และเสนอคณะกรรมการบริษัทเพื่อรับรอง
 - 5.2.2 ทบทวนผลประโยชน์ตอบแทนและเสนอคณะกรรมการบริษัท เพื่อการจูงใจให้ผู้บริหารระดับสูงเสริมสร้างและพัฒนาศักยภาพของตนรวมถึงผู้ใต้บังคับบัญชาด้วย และอุทิศตนเพื่อพัฒนาธุรกิจของบริษัทอย่างเต็มสติปัญญาและความสามารถในการปฏิบัติงาน ทั้งระยะสั้นและระยะยาว รวมถึงการพิจารณาให้ถือหุ้นของบริษัทด้วย
 - 5.2.3 ให้คำแนะนำแก่ประธานเจ้าหน้าที่บริหารและกรรมการผู้จัดการ ถึงหลักการพิจารณาเงินเดือน สวัสดิการค่าตอบแทน และผลประโยชน์ต่างๆ แก่ผู้บริหารระดับสูงของบริษัท
 - 5.2.4 พิจารณาและให้ความเห็นต่อคณะกรรมการบริษัทเกี่ยวกับนโยบายและรูปแบบของการให้ผลประโยชน์ตอบแทนซึ่งออกแบบไว้สำหรับการจูงใจ และรักษาไว้ซึ่งพนักงานที่มีความสามารถ มีคุณภาพ และมีศักยภาพ

อำนาจหน้าที่ของคณะกรรมการบริษัท

1. กำหนดนโยบายบริษัทให้เป็นไปตามข้อกำหนดของตลาดหลักทรัพย์แห่งประเทศไทย
2. ทบทวนนโยบายบริษัทและการประเมินผลการปฏิบัติตามนโยบายเป็นระยะ
3. พิจารณาอนุมัติจรรยาบรรณในการประกอบธุรกิจของบริษัท

อำนาจหน้าที่คณะกรรมการบริหารความเสี่ยง

1. จัดประชุมเพื่อประเมินความเสี่ยงที่อาจส่งผลต่อการดำเนินธุรกิจทั้งในระยะสั้นและระยะยาว และมีการทบทวนความเสี่ยง อย่างน้อยไตรมาสละ 1 ครั้ง
2. กำหนดแผนการดำเนินงานเพื่อลดความเสี่ยงต่อการดำเนินธุรกิจ
3. ติดตามและรายงานผลการดำเนินการบริหารความเสี่ยงให้คณะกรรมการบริษัททราบ

รายชื่อกรรมการตรวจสอบที่มีความรู้และประสบการณ์ในการสอบทานงบการเงิน

นายวิรัช ไพรัชพิบูลย์ (สามารถดูประวัติได้จากหน้า 28)

รายชื่อกรรมการที่มีความรู้ทางด้านการเงิน

นายสมจิตต์ เศรษฐิน นายเอกพล พงศ์สถาพร และนายวิรัช ไพรัชพิบูลย์ (สามารถดูประวัติได้จากหน้า 27-29)

3. การสรรหาและแต่งตั้งกรรมการและผู้บริหารระดับสูงสุด

ขั้นตอนในการพิจารณาคัดเลือกและแต่งตั้งกรรมการ กรรมการอิสระ และกรรมการผู้จัดการ

1. คณะกรรมการบริษัทกำหนดคุณสมบัติของกรรมการ กรรมการอิสระ และกรรมการผู้จัดการ
2. คณะกรรมการสรรหาและกำหนดค่าตอบแทนทำการกลั่นกรองสรรหาบุคคลที่มีคุณสมบัติที่เหมาะสมตามที่คณะกรรมการบริษัทกำหนดไว้ เสนอให้คณะกรรมการบริษัทพิจารณา
3. คณะกรรมการบริษัทพิจารณาเลือกผู้ที่เหมาะสมที่จะเป็นกรรมการ เสนอให้ที่ประชุมผู้ถือหุ้นพิจารณาแต่งตั้งเป็นกรรมการ
4. คณะกรรมการพิจารณาแต่งตั้งผู้ที่เหมาะสมเป็นกรรมการผู้จัดการ

คุณสมบัติกรรมการอิสระ

1. เป็นผู้ที่มีคุณสมบัติของกรรมการตามที่กำหนดไว้
2. เป็นกรรมการที่สามารถปฏิบัติหน้าที่แสดงความคิดเห็นโดยใช้ดุลยพินิจของตนเองอย่างเป็นอิสระและมีจริยธรรมโดยยึดถือประโยชน์ขององค์กรเป็นหลัก โดยไม่ได้คำนึงถึงเฉพาะประโยชน์ของผู้ถือหุ้นรายใหญ่หรือผู้ถือหุ้นรายย่อยหรือตนเอง
3. เป็นผู้ที่มีคุณสมบัติครบถ้วนตามที่ตลาดหลักทรัพย์ กำหนด และเป็นไปตามแนวปฏิบัติที่ดี ดังต่อไปนี้
 - 3.1 ถือหุ้นไม่เกินร้อยละ 2 ของจำนวนหุ้นที่มีสิทธิออกเสียงทั้งหมด ในบริษัท บริษัทในเครือ บริษัทร่วมหรือบุคคลที่อาจมีความขัดแย้ง (นับรวมบุคคลที่เกี่ยวข้องตามมาตรา 258 ตามกฎหมายหลักทรัพย์)
 - 3.2 ไม่มีส่วนร่วมในการบริหารงานรวมทั้งไม่เป็นลูกจ้าง พนักงาน ที่ปรึกษาที่ได้รับเงินเดือนประจำหรือผู้มีอำนาจควบคุมของบริษัท บริษัทในเครือ บริษัทร่วม หรือบุคคลที่อาจมีความขัดแย้งโดยต้องไม่มีผลประโยชน์หรือส่วนได้เสียในลักษณะดังกล่าวมาแล้วเป็นเวลาไม่น้อยกว่า 1 ปี
 - 3.3 ไม่มีความสัมพันธ์ทางธุรกิจ ไม่มีผลประโยชน์หรือส่วนได้เสียไม่ว่าทางตรงหรือทางอ้อมทั้งในด้านการเงินและการบริหารงานของบริษัท บริษัทในเครือ บริษัทร่วม หรือบุคคลที่อาจมีความขัดแย้งในลักษณะที่จะทำให้ขาดความเป็นอิสระ
 - 3.4 ไม่เป็นญาติสนิทกับผู้บริหาร ผู้ถือหุ้นรายใหญ่ของบริษัท บริษัทในเครือ บริษัทร่วม หรือบุคคลที่อาจมีความขัดแย้ง และไม่ได้รับการแต่งตั้งให้เป็นตัวแทนเพื่อรักษาผลประโยชน์ของกรรมการผู้ถือหุ้นรายใหญ่
 - 3.5 เปิดเผยความสัมพันธ์ใดๆ ที่อาจทำให้ขาดความเป็นอิสระแก่คณะกรรมการบริษัท

คุณสมบัติของกรรมการ

1. เป็นบุคคลที่ไม่มีประวัติต่างพร้อย
2. เป็นผู้ที่มีวิสัยทัศน์และสามารถมองภาพรวมของธุรกิจได้ดี
3. เป็นผู้ที่มีมนุษยสัมพันธ์ดี มีคุณธรรม และมีบุคลิกที่เหมาะสม
4. เป็นผู้ที่มีทักษะในการสื่อความอย่างมีประสิทธิภาพ
5. เป็นผู้ที่มีแนวคิดทางธุรกิจและการตัดสินใจอย่างเป็นระบบ
6. เป็นผู้ที่มีความรู้ความเข้าใจด้านการเงิน หรือการพาณิชย์กรรมหรือการอุตสาหกรรมและมีประสบการณ์เกี่ยวกับการบริหารธุรกิจ
7. เป็นผู้ที่มีประสบการณ์เคยเป็นกรรมการของบริษัทหรือรัฐวิสาหกิจ

คุณสมบัติของกรรมการผู้จัดการ

1. มีคุณธรรมและไม่มีประวัติต่างพร้อย
2. ไม่เป็นผู้ถือหุ้นรายใหญ่และเป็นนักบริหารและจัดการสมัยใหม่โดยอาชีพ
3. มีทักษะและมีประสบการณ์ในการทำงานหลากหลายหน้าที่รวมทั้งธุรกิจต่างประเทศ
4. มีความเป็นผู้นำสูง วิสัยทัศน์กว้าง มนุษย์สัมพันธ์ดี สื่อสารกระจ่าง และบุคลิกเหมาะสม
5. สามารถประสานความแตกต่างและความสามารถของพนักงานให้บรรลุเป้าหมายธุรกิจและสอดคล้องกับวัฒนธรรมขององค์กร
6. มีทักษะเรื่องการตลาด การเงินและการบริหารบุคคล
7. สามารถกำกับดูแลและอำนวยความสะดวกการทำงานของทั้งองค์กร
8. มองโอกาสธุรกิจได้ดีและแก้ปัญหาเป็นเยี่ยม

หลักเกณฑ์ในการพิจารณาคัดเลือกกรรมการ

1. บุคคลต้องมีคุณสมบัติของกรรมการตรงตามที่กำหนดไว้
2. กรรมการทั้งคณะควรมีความหลากหลายของความชำนาญที่เป็นประโยชน์ต่อการกำหนดทิศทางและควบคุมการดำเนินงานของบริษัท

วิธีปฏิบัติและหลักเกณฑ์การเลือกตั้งกรรมการในที่ประชุมผู้ถือหุ้น

1. ให้ที่ประชุมผู้ถือหุ้นลงคะแนนเสียงเลือกตั้งกรรมการทีละหนึ่งตำแหน่ง
2. ในการออกเสียงลงคะแนนเลือกตั้งกรรมการแต่ละตำแหน่งนั้น ให้ผู้ถือหุ้นแต่ละคนมีคะแนนเสียงเท่ากับจำนวนหุ้นที่ตนถืออยู่ โดยถือว่าหุ้นหนึ่งมีเสียงหนึ่ง
3. ในการลงคะแนนเลือกตั้งกรรมการแต่ละตำแหน่ง ผู้ที่ได้รับการเลือกตั้งเป็นกรรมการในตำแหน่งนั้นต้องได้รับคะแนนเสียงข้างมากของผู้ถือหุ้นที่มาประชุมและมีสิทธิออกเสียงลงคะแนน

ข้อบังคับของบริษัทในส่วนเกี่ยวข้องกับคณะกรรมการ

ข้อ 16. ในการประชุมผู้ถือหุ้นสามัญประจำปีทุกครั้ง ให้กรรมการออกจากตำแหน่งเป็นอัตราหนึ่งในสาม ถ้าจำนวนกรรมการที่จะแบ่งออกให้ตรงเป็นสามส่วนไม่ได้ ก็ให้ออกโดยจำนวนใกล้เคียงที่สุดกับส่วนหนึ่งในสาม กรรมการที่จะต้องออกจากตำแหน่งในปีแรกและปีที่สองภายหลังจดทะเบียนบริษัทนั้นให้จับสลากกันว่าผู้ใดจะออก ส่วนปีหลังๆต่อไปให้กรรมการคนที่อยู่ในตำแหน่งนานที่สุดนั้นเป็นผู้ออกจากตำแหน่ง กรรมการซึ่งพ้นจากตำแหน่งแล้วอาจได้รับเลือกตั้งใหม่ได้

ข้อ 17. นอกจากการพ้นตำแหน่งตามวาระแล้ว กรรมการจะพ้นจากตำแหน่งเมื่อ

- (1) ตาย
- (2) ลาออก
- (3) ขาดคุณสมบัติ มีลักษณะต้องห้ามตามมาตรา 68 แห่งพระราชบัญญัติบริษัทมหาชนจำกัด พ.ศ. 2535
- (4) ที่ประชุมผู้ถือหุ้นลงมติให้ออกตามข้อ 20.
- (5) ศาลมีคำสั่งให้ออก

ข้อ 18. กรรมการคนใดลาออกจากตำแหน่ง ให้ยื่นใบลาออกต่อบริษัท การลาออกมีผลนับแต่วันที่ใบลาออกถึงบริษัท

กรรมการซึ่งลาออกตามวรรคหนึ่งจะแจ้งการลาออกของตนให้นายทะเบียนทราบด้วยก็ได้

ข้อ 19 ในกรณีที่ตำแหน่งกรรมการว่างลงเพราะเหตุอื่น นอกจากถึงคราวออกตามวาระให้คณะกรรมการเลือกบุคคลหนึ่งซึ่งมีคุณสมบัติและไม่มีลักษณะต้องห้าม ตามมาตรา 68 แห่งพระราชบัญญัติบริษัทมหาชนจำกัด พ.ศ. 2535 เข้าเป็นกรรมการแทนในการประชุมคณะกรรมการคราวถัดไป เว้นแต่วาระของกรรมการจะเหลือน้อยกว่า 2 เดือน บุคคลซึ่งเข้าเป็นกรรมการแทนดังกล่าว จะอยู่ในตำแหน่งกรรมการแทนได้เพียงเท่าวาระที่ยังเหลืออยู่ของกรรมการที่ตนแทน ไม่มีการกำหนดสัดส่วน

มติของคณะกรรมการตามวรรคหนึ่ง ต้องประกอบด้วยคะแนนเสียงไม่น้อยกว่าสามในสี่ของจำนวนกรรมการที่ยังเหลืออยู่

ข้อ 20. ที่ประชุมผู้ถือหุ้นอาจลงมติให้กรรมการคนใดออกจากตำแหน่งก่อนถึงคราวออกตามวาระได้ด้วยคะแนนเสียงไม่น้อยกว่าสามในสี่ของจำนวนผู้ถือหุ้นซึ่งมาประชุมและมีสิทธิออกเสียง และมีหุ้นนับรวมกันได้ไม่น้อยกว่ากึ่งหนึ่งของจำนวนหุ้นที่ถือโดยผู้ถือหุ้นที่มาประชุมและมีสิทธิออกเสียง

ข้อ 21. กรรมการจะเป็นผู้ถือหุ้นของบริษัทหรือไม่ก็ได้

การถ่วงดุลของกรรมการที่ไม่เป็นผู้บริหาร

คณะกรรมการบริษัท มีจำนวน 11 ท่านประกอบด้วยผู้มีความรู้และประสบการณ์หลากหลาย ซึ่งเป็นประโยชน์ต่อบริษัท โดยประกอบด้วย

กรรมการที่เป็นผู้บริหาร	1 ท่าน	คิดเป็นร้อยละ	9
กรรมการที่ไม่เป็นผู้บริหาร	10 ท่าน	คิดเป็นร้อยละ	91
กรรมการอิสระ	4 ท่าน	คิดเป็นร้อยละ	36

คณะกรรมการประกอบด้วยกรรมการที่มีคุณสมบัติของกรรมการอิสระเกินกว่าหนึ่งในสามและมีจำนวนกรรมการที่ไม่ใช่ผู้บริหารมากกว่า 1 ใน 2 ของจำนวนกรรมการทั้งหมด

จำนวนกรรมการที่เป็นตัวแทนของผู้ถือหุ้นที่มีอำนาจควบคุม (Significant Shareholders) เป็นสัดส่วนที่ยุติธรรมต่อผู้ถือหุ้นรายอื่น

ทั้งนี้ คณะกรรมการบริษัทมีหน้าที่รับผิดชอบในการปฏิบัติหน้าที่ให้เป็นไปตามกฎหมาย วัตถุประสงค์ และข้อบังคับของบริษัท ตลอดจนมติของที่ประชุมผู้ถือหุ้นด้วยความซื่อสัตย์สุจริต ตามหลักการกำกับดูแลที่ดี โดยกรรมการบริษัทมีวาระการดำรงตำแหน่ง ซึ่งตามข้อบังคับของบริษัทกำหนดไว้ว่าในการประชุมสามัญประจำปีทุกครั้งให้กรรมการจำนวน 1 ใน 3 ออกจากตำแหน่ง (โปรดดูรายละเอียดในเรื่องการสรรหากรรมการและกรรมการผู้จัดการ ในข้อ 2 ประกอบ) นอกจากนี้ตั้งแต่ปี 2546 คณะกรรมการบริษัทได้เริ่มประเมินตนเอง (Self - Assessment) และประเมินผลงานคณะกรรมการทั้งคณะ กรรมการแต่ละท่านให้ความสนใจต่อการพัฒนาตนเอง เพื่อเพิ่มพูนความรู้ ทักษะและมาตรฐานการปฏิบัติหน้าที่ของกรรมการในการบริหารงานบริษัทให้มีประสิทธิภาพและมีการกำกับดูแลที่ดี

(โปรดดูหัวข้อการประเมินคณะกรรมการประกอบ)

การรวมหรือแยกตำแหน่ง

ประธานกรรมการและกรรมการ 5 ท่าน รวมเป็น 6 ท่านเป็นตัวแทนของผู้ถือหุ้นรายใหญ่

กรรมการผู้จัดการเป็นผู้บริหารมืออาชีพไม่มีส่วนเกี่ยวข้องกับหรือมีความสัมพันธ์ใดๆ กับผู้ถือหุ้นรายใหญ่ และโครงสร้างคณะกรรมการมีกรรมการอิสระเกินกว่าหนึ่งในสาม และมีจำนวนกรรมการที่ไม่ใช่ผู้บริหารมากกว่า 1 ใน 2 ของจำนวนกรรมการทั้งคณะ ก่อให้เกิดการถ่วงดุลและการสอบทานการบริหารงานที่ดี นอกจากนี้ การแบ่งแยกหน้าที่ในการกำหนดนโยบายการกำกับดูแลและการบริหารงานประจำอย่างชัดเจน (โปรดดูรายละเอียดบทบาทและอำนาจหน้าที่ของ กรรมการผู้จัดการ คณะกรรมการบริษัทและคณะอนุกรรมการแต่ละคณะในหัวข้อโครงสร้างการ จัดการ) คณะกรรมการบริษัทได้แต่งตั้งคณะกรรมการสรรหาและกำหนดค่าตอบแทนทำหน้าที่พิจารณาคัดเลือก และกลั่นกรองบุคคลที่มีคุณสมบัติเหมาะสมตามที่คณะกรรมการบริษัทเสนอเพื่อดำรงตำแหน่งกรรมการผู้จัดการ หรือกรรมการ พร้อมทั้งพิจารณาค่าตอบแทนของคณะกรรมการและคณะผู้บริหาร

เพื่อให้กลไกติดตาม ตรวจสอบ และถ่วงดุลอำนาจในการบริหารงานมีความถูกต้องโปร่งใส หน่วยงานตรวจสอบ ภายในมีความเป็นอิสระในการร่วมกำหนดขอบเขตในการตรวจสอบและเสนอรายงานผลการตรวจสอบโดยตรงต่อคณะกรรมการตรวจสอบของบริษัท ซึ่งประกอบด้วยกรรมการอิสระ 3 ท่าน (โปรดดูขอบเขตอำนาจหน้าที่ของ คณะกรรมการตรวจสอบประกอบ)

กระบวนการกำหนดและความเหมาะสมของค่าตอบแทน

บริษัทได้กำหนดนโยบายค่าตอบแทนกรรมการไว้อย่างชัดเจนและโปร่งใส โดยค่าตอบแทนอยู่ในระดับเหมาะสมตามอุตสาหกรรม และได้ขออนุมัติจากผู้ถือหุ้นแล้ว กรรมการที่ได้รับมอบหมายให้เป็นกรรมการตรวจสอบได้รับค่าตอบแทนเพิ่มที่เหมาะสมตามปริมาณงานที่เพิ่มขึ้น กรรมการผู้จัดการและพนักงานได้รับค่าตอบแทนที่เชื่อมโยงกับผลการปฏิบัติงานของแต่ละคน ค่าตอบแทนที่ได้รับได้ผ่านการพิจารณาจากคณะกรรมการสรรหาและกำหนดค่าตอบแทนและเพื่อให้เกิดความโปร่งใสและความชัดเจนในการกำหนดค่าตอบแทนกรรมการผู้จัดการและผู้บริหาร

ระดับสูง ผู้ถือหุ้นได้พิจารณานโยบายและหลักการค่าตอบแทนกรรมการผู้จัดการและผู้บริหารระดับสูงแล้วในการประชุมสามัญผู้ถือหุ้น ครั้งที่ 1/2549 ในวันที่ 28 เมษายน 2549

ในแต่ละปีคณะกรรมการสรรหาและกำหนดค่าตอบแทนจะพิจารณาว่าค่าตอบแทนของคณะกรรมการเหมาะสมหรือไม่โดยเปรียบเทียบกับอุตสาหกรรมในกลุ่มเดียวกันและขนาดธุรกิจในระดับเดียวกัน

4. การกำกับดูแลการดำเนินงานของบริษัทย่อยและบริษัทร่วม

การกำกับดูแลการดำเนินงานของบริษัทและบริษัทย่อยใช้หลักเกณฑ์การปฏิบัติงานเหมือนกัน ซึ่งเขียนเป็นลายลักษณ์อักษรของกลุ่มธุรกิจอาหาร ทิปปู การบริหารงานในบริษัทย่อยและบริษัทร่วมปฏิบัติ ดังนี้

1. คณะกรรมการบริษัทพิจารณาแต่งตั้งตัวแทนของบริษัทเข้าไปเป็นกรรมการของบริษัทย่อยและบริษัทร่วมตามอัตราส่วนการลงทุน
2. บริษัทย่อยรายงานผลการดำเนินงานและการควบคุมภายในต่อคณะกรรมการตรวจสอบทุกไตรมาส เพื่อนำเสนอต่อคณะกรรมการบริษัทต่อไป
3. จัดกิจกรรมร่วมกันทั้งบริษัทย่อยและบริษัทร่วม เพื่อให้รับทราบแผนการดำเนินงานไปในแนวทางเดียวกัน
4. การจัดทำงบประมาณต้องนำมารวมกัน เพื่อนำเสนอต่อคณะกรรมการบริษัทพิจารณาร่วมกันทั้งกลุ่มธุรกิจอาหาร
5. การทำรายการที่เกี่ยวข้องกันนำเสนอต่อคณะกรรมการบริษัททุกไตรมาสโดยผ่านการพิจารณาของคณะกรรมการตรวจสอบ
6. มีการโยกย้ายหรือเลื่อนตำแหน่งภายในกลุ่มธุรกิจอาหารทิปปูได้ตลอดและอายุการทำงานนับต่อเนื่อง

5. การดูแลเรื่องการใช้ข้อมูลภายใน

บริษัทมีการกำหนดนโยบายและข้อบังคับห้ามมิให้ผู้บริหารในการนำข้อมูลไปใช้เพื่อประโยชน์ส่วนตนรวมทั้งเพื่อการซื้อขายหลักทรัพย์โดยเฉพาะในช่วง 1 เดือนก่อนที่งบการเงินเผยแพร่ต่อสาธารณชนนโยบายดังกล่าวมีรายละเอียดดังนี้

- ไม่แสวงหาประโยชน์ให้ตนเองและผู้ที่เกี่ยวข้องโดยใช้ข้อมูลใดๆ ขององค์กรซึ่งยังไม่เปิดเผยต่อสาธารณะ
- ไม่เปิดเผยข้อมูลลับขององค์กรต่อบุคคลภายนอกโดยเฉพาะคู่แข่ง
- กำหนดให้คณะผู้บริหารระดับสูง 5 คนแรก คณะกรรมการบริษัทและคณะกรรมการบริหารต้องรายงานการซื้อขายหลักทรัพย์ของบริษัทต่อสำนักงานก.ล.ต. ตามระเบียบข้อกำหนดอย่างเคร่งครัดและขอความร่วมมือคณะกรรมการบริษัทห้ามซื้อขายหลักทรัพย์ระหว่างหลังประชุมคณะกรรมการบริษัทและก่อนส่งข้อมูลให้ตลาดหลักทรัพย์หรือสำนักงานก.ล.ต. อย่างไรก็ตามตั้งแต่ปี 2547 ทุกครั้งที่มีการซื้อขายหลักทรัพย์ของบริษัทต้องส่งรายงานซื้อขายผ่านเลขานุการบริษัทจากเดิมที่รายงานด้วยตนเอง เพื่อนำส่งสำนักงานก.ล.ต. ต่อไปนอกเหนือจากนี้ต้องรายงานการถือหุ้นของบริษัทของคณะกรรมการและผู้บริหารระดับสูงในแต่ละไตรมาสเพื่อให้ทราบความเคลื่อนไหวในการถือหุ้นของบริษัท

มาตรการลงโทษ

มีการดักเตือนหรือลงโทษทางวินัยตามหลักเกณฑ์การบริหารงานบุคคลของบริษัทและบริษัทย่อย

6. ค่าตอบแทนของผู้สอบบัญชี

คณะกรรมการตรวจสอบพิจารณาคุณสมบัติและการปฏิบัติงานของผู้สอบบัญชี นำเสนอต่อคณะกรรมการบริษัท ในการแต่งตั้งผู้สอบบัญชีแต่ละปี รวมถึงค่าสอบบัญชีเพื่อเสนอขออนุมัติจากที่ประชุมผู้ถือหุ้น ทั้งนี้ รายชื่อผู้สอบบัญชีที่จะเสนอเพื่อพิจารณาแต่งตั้งเป็นผู้สอบบัญชีของบริษัทจะต้องเป็นผู้สอบบัญชีที่ได้รับความเห็นชอบจาก สำนักงานคณะกรรมการกำกับหลักทรัพย์และตลาดหลักทรัพย์

ในปี 2558 ค่าตอบแทนของผู้สอบบัญชี ประกอบด้วย

1. ค่าตอบแทนจากการสอบบัญชี (Audit fee)
บริษัทและบริษัทย่อยจ่ายค่าตอบแทนการสอบบัญชีรวมจำนวน 2,630,000 บาท โดยมีรายละเอียดดังนี้
งบการเงินของบริษัทและงบการเงินรวม จำนวน 1,200,000 บาท
งบการเงินของบริษัทย่อย 4 บริษัท จำนวน 1,430,000 บาท
2. ค่าบริการอื่น (Non-audit fee)
บริษัทและบริษัทย่อยจ่ายค่าบริการอื่น จำนวน 310,900 บาท

7. การปฏิบัติตามหลักการกำกับดูแลกิจการที่ดีในเรื่องอื่นๆ

ในเรื่องการบริหารความเสี่ยง

จากเดิมระยะเวลาในการทบทวนเรื่องการบริหารความเสี่ยงจะทำทุก 6 เดือนปรับเปลี่ยนเป็นทบทวนทุก 3 เดือน พร้อมให้มีระบบเตือนภัยและทบทวนเป็นประจำถึงขนาดของความรุนแรงว่ามีการเปลี่ยนแปลงมากขึ้นหรือน้อยลง รวมทั้งมาตรการที่ใช้ในการแก้ไขและป้องกันว่ามีประสิทธิภาพหรือไม่ ระยะเวลาและความถี่ในการทบทวนขึ้นอยู่กับลักษณะของรายการควรทำบ่อยแค่ไหน ซึ่งได้นำไปปฏิบัติตั้งแต่ปี 2557 โดยมีการกำหนดสัญญาณเตือนภัยที่ชัดเจนขึ้น ระบุความรุนแรงเป็นระดับพร้อมใช้สีประกอบ เช่น สีแดง แปลว่า รุนแรงมาก เป็นต้นซึ่งนอกจากระบุระดับความรุนแรงแล้ว ยังประเมินถึงโอกาสที่จะเกิดและผลกระทบที่จะได้รับ และปลูกฝังให้เกิดการบริหารความเสี่ยงในทุกระดับของการปฏิบัติงาน โดยมีการประชุมย่อยทุกวันในระดับหน่วยงาน ประชุมทุกเดือนในระดับฝ่าย และระดับจัดการ และประชุมทุก 3 เดือน ในระดับคณะกรรมการบริหารความเสี่ยง พร้อมกันนี้คณะกรรมการตรวจสอบ กำหนดให้ฝ่ายตรวจสอบการควบคุมภายในตรวจสอบการบริหารความเสี่ยงว่าสามารถปฏิบัติได้จริงหรือไม่ มีความคืบหน้าในการแก้ไขในแต่ละประเด็นอย่างไรบ้างซึ่งมีการพิจารณาทุกไตรมาส ถ้ามีสิ่งใดที่ต้องปรับปรุงคณะกรรมการตรวจสอบจะนำเสนอต่อที่ประชุมคณะกรรมการบริษัทต่อไป

ในเรื่องเลขานุการบริษัท

ได้กำหนดบุคคลที่เกี่ยวข้องและมีความรู้ความสามารถเฉพาะ พร้อมทั้งมีความเข้าใจในเรื่องกฎหมายต่างๆ รวมถึงหลักเกณฑ์ ข้อกำหนด และหลักปฏิบัติของตลาดหลักทรัพย์แห่งประเทศไทย สำนักงานคณะกรรมการกำกับหลักทรัพย์และตลาดหลักทรัพย์เป็นอย่างดี ซึ่งบริษัทได้แต่งตั้งและส่งอบรมหลักสูตรเลขานุการบริษัทแล้ว ในปี 2547

ในเรื่องการเผยแพร่ข้อมูลประกอบวาระการประชุมผู้ถือหุ้น

ให้เผยแพร่ข้อมูลประกอบวาระการประชุมผู้ถือหุ้นล่วงหน้าไว้ใน Website ของบริษัทก่อนจัดส่งเอกสาร และก่อนการประชุมผู้ถือหุ้นอย่างน้อย 30 วัน โดยเริ่มปฏิบัติในการประชุมสามัญผู้ถือหุ้นครั้งที่ 1/2551 วันที่ 24 เมษายน 2551 เป็นต้นไป

ในเรื่องให้ผู้ถือหุ้นส่วนน้อยมีโอกาสเสนอชื่อบุคคลเพื่อเป็นกรรมการอิสระ

ในปี 2549 บริษัทได้เริ่มให้ผู้ถือหุ้นส่วนน้อยเสนอชื่อบุคคลเพื่อเป็นกรรมการอิสระโดยส่งหนังสือถึงผู้จัดการตลาดหลักทรัพย์แห่งประเทศไทย ให้แจ้งถึงผู้ถือหุ้นของบริษัท ใน Website ของตลาดหลักทรัพย์ฯ เพื่อเปิดโอกาสให้ผู้ถือหุ้นส่วนน้อยได้มีโอกาสเสนอชื่อบุคคลที่มีคุณสมบัติเหมาะสม เข้าสมัครเพื่อพิจารณาเป็นกรรมการอิสระ แทนกรรมการที่ออกตามวาระตามกระบวนการสรรหาของบริษัท เพื่อให้ทันการคัดเลือกกรรมการแทนกรรมการอิสระที่ออกตามวาระ และตั้งแต่ปี 2551 เสนอผ่าน Website ของบริษัทได้โดยตรง

ในเรื่องควรมีมาตรการให้ผู้มีส่วนได้เสียสามารถติดต่อสื่อสารกับคณะกรรมการ

ในกรณีที่ผู้มีส่วนได้เสียมีประเด็นที่เป็นห่วงเกี่ยวกับความถูกต้องของรายงานทางการเงิน ระบบควบคุมภายในที่บกพร่องหรือการทำผิดกฎหมายและผิดจรรยาบรรณ ผู้มีส่วนได้เสียสามารถติดต่อสื่อสารกับคณะกรรมการตรวจสอบได้โดยตรงตาม ชื่อ ตำแหน่ง ที่อยู่ และที่อยู่ทางอีเมล ของกรรมการตรวจสอบตามรายละเอียดใน Website ของบริษัท

ในเรื่องควรกำหนดนโยบายในการดูแลสิ่งแวดล้อมและสังคมอย่างชัดเจน

ซึ่งได้ปฏิบัติแล้วใน ปี 2549

ในเรื่องให้จัดทำรายงานความเห็นจากการทำหน้าที่ของคณะกรรมการชุดย่อยให้รายงานประจำปี

ซึ่งเริ่มตั้งแต่รายงานประจำปี 2548

ในเรื่องประธานกรรมการ

กำหนดให้ประธานกรรมการไม่เป็นประธานหรือสมาชิกในคณะกรรมการชุดย่อยตั้งแต่ปี 2546 และประธานกรรมการไม่เป็นประธานคณะกรรมการบริหารเริ่มในปี 2550

ในเรื่องจัดส่งรายงานผลการดำเนินงานให้คณะกรรมการ

ในกรณีที่บริษัทไม่ได้มีการประชุมกรรมการบริษัททุกเดือน บริษัทจัดทำรายงานผลการดำเนินงานเสนอให้คณะกรรมการทราบทุกเดือน โดยได้เริ่มจัดทำตั้งแต่ปี 2550 และปรับปรุงการรายงานใหม่ในปี 2552

ในเรื่องหลักการและนโยบายค่าตอบแทนของกรรมการผู้จัดการและผู้บริหารระดับสูง

คณะกรรมการสรรหาและกำหนดค่าตอบแทนได้ร่างหลักการและนโยบายให้คณะกรรมการบริษัทพิจารณาและนำเสนอให้ผู้ถือหุ้นอนุมัติแล้วในการประชุมสามัญผู้ถือหุ้นครั้งที่ 1/2549 คณะกรรมการสรรหา ได้พิจารณาการปรับค่าตอบแทนของพนักงานทุกระดับเพื่อให้สอดคล้องการดำเนินธุรกิจของบริษัทและเป็นไปแนวทางเดียวกันกับกลุ่มธุรกิจที่มีขนาดใกล้เคียงกัน

ในเรื่องแผนสืบทอดตำแหน่งกรรมการผู้จัดการ

ให้กรรมการผู้จัดการรายงานเป็นประจำถึงแผนสืบทอดตำแหน่งกรรมการผู้จัดการและผู้บริหารระดับสูง จัดทำและรายงานโครงการสำหรับพัฒนาผู้บริหารเป็นประจำทุกปีโดยได้เริ่มทำตั้งแต่ปี 2548

ในการประชุมคณะกรรมการบริษัท ในปี 2558 มีการประเมินตนเองเรื่องการปฏิบัติตามหลักการกำกับดูแลกิจการที่ดีตามหัวข้อจำนวน 99 ข้อย่อย ในแบบฟอร์มของฝ่ายพัฒนาธรรมาภิบาลเพื่อตลาดทุน ตลาดหลักทรัพย์แห่งประเทศไทย พฤษภาคม 2556 โดยคณะกรรมการมีการประเมินล่วงหน้าก่อนการประชุม และมติจากที่ประชุมได้พิจารณาแลกเปลี่ยนความคิดเห็นเกี่ยวกับการปฏิบัติโดยข้อที่กรรมการเห็นว่ายังไม่ได้ปฏิบัติหรือไม่แน่ใจในความสมบูรณ์ของการปฏิบัติดังต่อไปนี้

ในเรื่องประธานกรรมการเป็นกรรมการอิสระ

ยังไม่ได้ปฏิบัติด้วยความไม่พร้อมของผู้ถือหุ้นใหญ่ที่จะปรับปรุงและกรรมการอิสระไม่ประสงค์ที่จะรับตำแหน่ง

ในเรื่องคณะกรรมการกำหนดวาระการดำรงตำแหน่งกรรมการชัดเจน

ยังไม่ได้กำหนดวาระที่กรรมการจะดำรงตำแหน่งติดต่อกันได้นานที่สุด เนื่องจากเกรงว่าจะหาผู้ที่เหมาะสมมาเป็นกรรมการไม่ได้ ถึงแม้ขณะนี้ IOD ได้จัดทำทำเนียบของ Chartered director ขึ้น แต่มีผู้ผ่านเกณฑ์น้อยมาก

ในเรื่องคณะกรรมการกำหนดวาระการดำรงตำแหน่งของกรรมการชุดย่อยชัดเจน

ยังไม่ได้ปฏิบัติ เหตุผลเดียวกันกับกำหนดวาระการดำรงตำแหน่งกรรมการ

ในเรื่องคณะกรรมการกำหนดนโยบายการดำรงตำแหน่งกรรมการที่บริษัทอื่นของกรรมการให้เหมาะสมกับลักษณะหรือสภาพธุรกิจ

มีนโยบายกำหนดให้กรรมการดำรงตำแหน่งกรรมการในบริษัทจดทะเบียนอื่นได้ไม่เกิน 3 บริษัท แต่ไม่ได้กำหนดการเป็นกรรมการในบริษัทที่มีได้จดทะเบียน

การเข้าร่วมประชุมของกรรมการบริษัทในคณะกรรมการชุดย่อย

รายชื่อกรรมการ (จำนวนครั้งที่เข้าร่วมประชุม/ จำนวนครั้งที่ประชุม)	คณะกรรมการ ตรวจสอบ	คณะกรรมการ สรรหาและกำหนด ค่าตอบแทน	คณะกรรมการ บริษัท	การเข้าร่วม การประชุมผู้ถือหุ้น
น.ส.ลักษณา ทรัพย์สาคร			6/6	1/1
นางอนุรัตน์ เทียมทัน			6/6	1/1
นายวิรัช ไพรัชพิบูลย์	4/4		6/6	1/1
นายสุรเชษฐ์ ทรัพย์สาคร		1/1	6/6	1/1
นายสมจิตต์ เสรฐลิน			6/6	1/1
นายชลิต ลิ้มปนะเวช			6/6	0/1
น.ส.รวมสิน ทรัพย์สาคร			5/6	0/1
นายสิทธิธาดา ทรัพย์สาคร			5/6	1/1
นายไพศาล พงษ์ประยูร	4/4	1/1	6/6	1/1
นางลออ เขาวนเมธา	1/1		1/1	1/1
นางอัจฉรา ปรีชา	3/3	1/1	6/6	1/1
นายเอกพล พงศ์สถาพร			6/6	1/1

นางลออ เขาวนเมธา ครบวาระเป็นกรรมการอิสระและกรรมการตรวจสอบ เดือนเมษายน 2558 และนางอัจฉรา ปรีชา เป็นกรรมการตรวจสอบ ตั้งแต่พฤษภาคม 2558

การประเมินคณะกรรมการ

คณะกรรมการบริษัท ทีบีทีเอส จำกัด (มหาชน) ได้จัดให้มีการประเมินคณะกรรมการ ดังต่อไปนี้

กรรมการแต่ละท่านประเมินตนเองและประเมินคณะกรรมการ ตามแบบฟอร์มของตลาดหลักทรัพย์แห่งประเทศไทย เพื่อตรวจสอบความครบถ้วนในการทำหน้าที่ในคณะกรรมการ และคณะกรรมการบรรษัทภิบาล

คณะกรรมการประเมินบทบาทและประสิทธิภาพในการปฏิบัติหน้าที่ของตนเอง โดยการอภิปรายทบทวนหัวข้อวาระการประชุมที่ผ่านมา และผลงานที่สำคัญ เช่น ผลการดำเนินงานในรอบปีเทียบกับแผนธุรกิจ ประสิทธิภาพของการบริหารความเสี่ยง การกำหนดยุทธศาสตร์ การอนุมัติแผนธุรกิจ การพิจารณาการลงทุนที่สำคัญ เป็นต้น ส่วนที่คณะกรรมการยังปฏิบัติไม่ได้คือ ประธานกรรมการเป็นกรรมการอิสระ คณะกรรมการประกอบด้วยกรรมการอิสระเกินกว่าครึ่งหนึ่งของคณะกรรมการ

กรรมการประเมินประธานกรรมการ ด้วยการอภิปรายกรรมการชื่นชมประธานกรรมการว่าปฏิบัติหน้าที่ได้อย่างเหมาะสมทำให้บรรยากาศในการประชุมดีมาก ดำรงความเป็นกลางและเปิดโอกาสให้กรรมการทุกท่านแสดงความคิดเห็นได้อย่างอิสระโดยไม่จำกัดเวลาในการประชุมแต่ละวาระ ทำให้กรรมการมีความรู้สึกว่ามีคุณค่าที่ทำหน้าที่ได้อย่างเต็มที่

คณะกรรมการตรวจสอบได้ประเมินตนเอง ทำหน้าที่ครบถ้วนตามที่ได้รับมอบหมาย ปฏิบัติตามหลักเกณฑ์ของตลาดหลักทรัพย์ และสำนักงานกสท. ได้ประชุมร่วมกับผู้สอบบัญชีภายนอกและผู้ตรวจสอบบัญชีภายใน บางครั้งได้แยกประชุมกับผู้ตรวจสอบทั้งสองฝ่ายเป็นเอกเทศประชุมร่วมกับกรรมการโดยไม่มีผู้บริหารพร้อมได้นำผลการประชุมแจ้งให้ผู้บริหารปรับปรุงแก้ไขทำหน้าที่สอบทานงบการเงินและความขัดแย้งทางผลประโยชน์

คณะกรรมการสรรหาและกำหนดค่าตอบแทนได้ประเมินตนเอง ผลการทำงานเป็นไปตามนโยบายที่กำหนดไว้เป็นอย่างดี

กรรมการผู้จัดการประเมินตนเอง และถูกประเมินโดยคณะกรรมการสรรหาและกำหนดค่าตอบแทน และประธานกรรมการ โดยพิจารณาผลการปฏิบัติหน้าที่ อาทิเช่น ผลการดำเนินงานของบริษัท การวัดผลการดำเนินงานระดับองค์กร (Business Performance Scorecard) การตั้งเป้าหมายในการทำงานรายบุคคล (Smart Goal) การบรรลุเป้าหมายธุรกิจ งบประมาณ แผนงาน เป็นต้น

คณะกรรมการประเมินคณะกรรมการตรวจสอบมีความเห็นว่าทำงานครบถ้วนมีประสิทธิภาพ ทำให้บริษัททราบถึงความเสี่ยงได้ครบถ้วน พร้อมทั้งแนะนำให้ปฏิบัติตามหลักการที่ถูกต้องและมีประสิทธิภาพ

คณะกรรมการประเมินคณะกรรมการสรรหาและกำหนดค่าตอบแทนว่าสามารถแนะนำสิ่งที่เป็นประโยชน์ต่อบริษัท เช่น การบริหารงานทรัพยากรมนุษย์ การให้ความเห็นเกี่ยวกับโครงสร้างเงินเดือน เป็นต้น

ในการประเมินคณะกรรมการไม่พบสิ่งที่จะต้องปรับปรุงที่มีนัยสำคัญ

คณะกรรมการมีความเห็นว่า คณะกรรมการได้ปฏิบัติหน้าที่อย่างมีประสิทธิภาพ เข้าใจบทบาทและหน้าที่ของตนเอง เข้าใจธุรกิจและสถานการณ์ของบริษัทเป็นอย่างดี และกรรมการแต่ละท่านอุทิศเวลาทำหน้าที่อย่างมีส่วนร่วมต่อผลงานของคณะกรรมการ

ความสัมพันธ์กับผู้ลงทุน

คณะกรรมการบริษัทให้ความสำคัญต่อการเปิดเผยข้อมูลทั้งรายงานทางการเงินและข้อมูลทั่วไปให้มีความถูกต้องทันเวลาและโปร่งใส ในส่วนของงานด้านผู้ลงทุนสัมพันธ์นั้น บริษัทได้จัดตั้งหน่วยงานขึ้นเฉพาะมีผู้รับผิดชอบคือ Corporate Planning Manager นายอดิศักดิ์ บัวประเสริฐ ทำหน้าที่ติดต่อสื่อสารกับผู้ลงทุน ซึ่งผู้ลงทุนสามารถติดต่อขอทราบข้อมูลบริษัทได้ที่โทร 02-273-6807 หรือที่ Website : www.tipco.net หรือที่ e-mail address : Ardisak@tipco.net ผู้ลงทุนสามารถเข้าถึงข้อมูลของบริษัทได้ทาง Website ซึ่งได้แยกหัวข้อนักลงทุนสัมพันธ์ (Investor) ไว้โดยเฉพาะ

โครงสร้างการถือหุ้น

โครงสร้างการถือหุ้น (30/12/2558)

ลำดับที่	รายชื่อผู้ถือหุ้น	จำนวนหุ้น	%
1.	นายสิทธิลาภ ทรัพย์สาคร	58,500,000	12.122
2.	น.ส.รวมสิน ทรัพย์สาคร	48,437,398	10.037
3.	น.ส.ลักษณา ทรัพย์สาคร	37,861,267	7.845
4.	นางอนุรัตน์ เทียมทัน	30,966,765	6.417
5.	น.ส.ปิยะรัตน์ ทรัพย์สาคร	30,379,328	6.295
6.	บริษัท ไทยเอ็นวีดีอาร์ จำกัด	20,834,706	4.317
7.	นายวิวัฒน์ โกวิทโยโสภณ	19,746,900	4.092
8.	นางเรียม ทรัพย์สาคร	18,039,299	3.738
9.	น.ส.นาตาลี ทรัพย์สาคร	11,832,520	2.452
10.	นายสมจิตต์ เศรษฐิน	11,599,846	2.404

ความสัมพันธ์กับกลุ่มธุรกิจของผู้ถือหุ้นส่วนใหญ่

บุคคลที่มีผลประโยชน์ร่วมกัน ส่วนได้เสียของผู้บริหารในบริษัทรายละเอียดการประกอบธุรกิจของแต่ละบริษัทที่มีความเกี่ยวข้องกัน บริษัทย่อย บริษัทร่วม และบริษัทที่เกี่ยวข้องบางบริษัทเป็นลูกค้าของบริษัท ทิปโก้ฟูดส์ จำกัด (มหาชน) บางบริษัทเป็น Supplier ให้บริการขนส่งสินค้าหรือวัตถุดิบโดยที่ราคาของสินค้าที่ขายให้หรืออัตราค่าบริการที่บริษัทดังกล่าวคิดกับบริษัทจะเป็นราคาตลาดมีนโยบายราคาจะระหว่างกัน เป็นไปตามหมายเหตุประกอบงบการเงินข้อ 4 และไม่มีสัญญาผูกพันระหว่างกันโดยคณะกรรมการของบริษัทที่มีส่วนได้เสียในฐานะกรรมการหรือเป็นผู้ถือหุ้น ดังรายละเอียดต่อไปนี้

1. นางสาวลักษณา ทรัพย์สาคร
2. นางอนุรัตน์ เทียมทัน
3. นายสุรเชษฐ์ ทรัพย์สาคร
4. นายสมจิตต์ เศรษฐิน
5. นางสาวรวมสิน ทรัพย์สาคร
6. นายสิทธิลาภ ทรัพย์สาคร

ตารางแสดงความสัมพันธ์ระหว่างคณะกรรมการของบริษัทกับบริษัทที่เกี่ยวข้องกันที่สำคัญ มีดังนี้

บริษัทที่เกี่ยวข้อง	ประเภทและลักษณะธุรกิจ	ความสัมพันธ์กับบริษัทที่เกี่ยวข้อง	ความสัมพันธ์กับบริษัท/ชื่อผู้ถือหุ้นและร้อยละของหุ้นที่ถือต่อหุ้นทั้งหมดในบริษัทที่เกี่ยวข้อง (%)
บจ.ถนนวงศ์บริการ	จำหน่ายผลิตภัณฑ์ปิโตรเลียม รับเหมาก่อสร้างอาคาร ถนน และซ่อมบำรุงผิว	นางสาวลักษณา ทรัพย์สาคร กรรมการ นางอนุรัตน์ เทียมทัน กรรมการ นางสาวรวมสิน ทรัพย์สาคร กรรมการ นายสิทธิลาภ ทรัพย์สาคร กรรมการ นายสุรเชษฐ์ ทรัพย์สาคร กรรมการ	นางสาวลักษณา ทรัพย์สาคร 15.23% นางอนุรัตน์ เทียมทัน 15.23% นางสาวรวมสิน ทรัพย์สาคร 15.23% นายสิทธิลาภ ทรัพย์สาคร 15.23% นายสุรเชษฐ์ ทรัพย์สาคร ถือ 1 หุ้น
บมจ.ทิปโก้ แอสฟัลท์	ผลิตและจำหน่ายยางแอสฟัลต์ อิมัลชันและจำหน่ายน้ำมัน เชื้อเพลิง	นางสาวลักษณา ทรัพย์สาคร กรรมการ นายสมจิตต์ เศรษฐิน กรรมการ นายสิทธิลาภ ทรัพย์สาคร กรรมการ	บมจ.ทิปโก้ฟุตส์ 23.96%
บจ.สยาม คอนเทนเนอร์ เทอร์มินอล	ทำการจัดตั้งสถานีบรรจุและ รับจ้างบรรจุสินค้าเข้าตู้ คอนเทนเนอร์และทำธุรกรรม ด้านขนส่งและบริการด้าน Shipping	นางสาวลักษณา ทรัพย์สาคร กรรมการ นางอนุรัตน์ เทียมทัน กรรมการ นางสาวรวมสิน ทรัพย์สาคร กรรมการ นายสิทธิลาภ ทรัพย์สาคร กรรมการ	นางสาวลักษณา ทรัพย์สาคร 16.67% นางอนุรัตน์ เทียมทัน 16.67% นางสาวรวมสิน ทรัพย์สาคร 16.67% นายสิทธิลาภ ทรัพย์สาคร 16.67%

บริษัท ที่เกี่ยวข้อง	ประเภท และลักษณะธุรกิจ	ความสัมพันธ์ กับบริษัทที่เกี่ยวข้อง	ความสัมพันธ์กับบริษัท/ ชื่อผู้ถือหุ้นและร้อยละของหุ้น ที่ถือต่อหุ้นทั้งหมดในบริษัท ที่เกี่ยวข้อง (%)
บจ.รวม ทรัพย์สิน	ทำการจัดซื้อ จัดหา รับ เช่า เช่าซื้อถือกรรมสิทธิ์ ครอบครอง ปรับปรุง ใช้ และจัดการโดย ประการอื่นๆ ซึ่งทรัพย์สินใดๆ ตลอดจนดอกผลของ ทรัพย์สินนั้น	นางสาวลักขณา ทรัพย์สาคร กรรมการ นางอนุรัตน์ เทียมทัน กรรมการ นางสาวรวมสิน ทรัพย์สาคร กรรมการ นายสิทธิลาภ ทรัพย์สาคร กรรมการ	นางสาวลักขณา ทรัพย์สาคร 20.00% นางอนุรัตน์ เทียมทัน 20.00% นางสาวรวมสิน ทรัพย์สาคร 20.00% นายสิทธิลาภ ทรัพย์สาคร 20.00%
บจ. ทิปโก้ ทาวเวอร์	ค่าเช่า,บริการสำนักงาน รับเหมาก่อสร้างอาคาร ถนนและรับทำงานโยธา ทุกประเภท	นางสาวลักขณา ทรัพย์สาคร กรรมการ นางอนุรัตน์ เทียมทัน กรรมการ นางสาวรวมสิน ทรัพย์สาคร กรรมการ นายสิทธิลาภ ทรัพย์สาคร กรรมการ	นางสาวลักขณา ทรัพย์สาคร 20.00% นางอนุรัตน์ เทียมทัน 20.00% นางสาวรวมสิน ทรัพย์สาคร 20.00% นายสิทธิลาภ ทรัพย์สาคร 20.00%

โครงสร้างการจัดการ

คณะกรรมการบริษัท

1. นางสาวลักษณา ทรัพย์สาคร	ประธานกรรมการ
2. นางอนุรัตน์ เทียมทัน	กรรมการ
3. นายสมจิตต์ เศรษฐ์สิน	กรรมการ
4. นางสาวรวมสิน ทรัพย์สาคร	กรรมการ
5. นายสิทธิลาภ ทรัพย์สาคร	กรรมการ
6. นายสุรเชษฐ์ ทรัพย์สาคร	กรรมการ
7. นายวิรัช ไพรัชพิบูลย์	กรรมการอิสระ
8. นายชลิต ลิ้มปนะเวช	กรรมการอิสระ
9. นางอัจฉรา ปรีชา	กรรมการอิสระ
10. นายไพศาล พงษ์ประยูร	กรรมการอิสระ
11. นายเอกพล พงศ์สถาพร	กรรมการผู้จัดการ
12. นายพิจารณ์ สลักเพชร	เลขานุการ

คณะกรรมการตรวจสอบ

1. นายวิรัช ไพรัชพิบูลย์	ประธานคณะกรรมการตรวจสอบ
2. นายไพศาล พงษ์ประยูร	กรรมการ
3. นางอัจฉรา ปรีชา	กรรมการ
4. นางสาวกุลกาน จี้นั่น	เลขานุการ

คณะกรรมการสรรหาและกำหนดค่าตอบแทน

1. นายไพศาล พงษ์ประยูร	ประธานคณะกรรมการสรรหาและกำหนดค่าตอบแทน
2. นายสุรเชษฐ์ ทรัพย์สาคร	กรรมการ
3. นางอัจฉรา ปรีชา	กรรมการ

คณะอนุกรรมการบรรษัทภิบาล

คณะกรรมการบริษัททั้งคณะทำหน้าที่เป็นคณะอนุกรรมการบรรษัทภิบาล

คณะกรรมการบริหารความเสี่ยง

- | | |
|---------------------------|------------------|
| 1. นายเอกพล พงศ์สถาพร | ประธานกรรมการ |
| 2. นายประสงค์ เอ็มมาโนชญ์ | รองประธานกรรมการ |
| 3. นายพิจารณ์ สลักเพชร | กรรมการ |
| 4. นายภาณุ เสถียรพจน์ | กรรมการ |
| 5. นายโชคชัย โตเจริญธนาผล | กรรมการ |
| 6. นางกรอนงค์ อยู่ชา | เลขานุการ |
| 7. น.ส.กนิษฐา สืบจากดี | ผู้ช่วยเลขานุการ |

รายชื่อกรรมการ	ตำแหน่ง	การประชุมคณะกรรมการ จำนวนครั้งการประชุม	จำนวนครั้งเข้าร่วมการประชุม
น.ส.ลักษณา ทรัพย์สาคร	ประธานกรรมการ	6	6
นางอนุรัตน์ เทียมทัน	กรรมการ	6	6
นายสุรเชษฐ์ ทรัพย์สาคร	กรรมการ	6	6
	กรรมการสรรหาและกำหนดค่าตอบแทน	1	1
นายสมจิตต์ เศรษฐิน	กรรมการ	6	6
น.ส.รวมสิน ทรัพย์สาคร	กรรมการ	6	5
นายสิทธิลาภ ทรัพย์สาคร	กรรมการ	6	5
นายวิรัช ไพรัชพิบูลย์	กรรมการอิสระ	6	6
	ประธานคณะกรรมการตรวจสอบ	4	4
นายไพศาล พงษ์ประยูร	กรรมการอิสระ	6	6
	กรรมการตรวจสอบ	4	4
	ประธานกรรมการสรรหาและกำหนดค่าตอบแทน	1	1
นางลออ ชาวนามเธา	กรรมการอิสระ	1	1
	กรรมการตรวจสอบ	1	1
นางอัจฉรา ปรีชา	กรรมการอิสระ	6	6
	กรรมการตรวจสอบ	3	3
	กรรมการสรรหาและกำหนดค่าตอบแทน	1	1
นายชลิต ลิ้มปะนะเวช	กรรมการอิสระ	6	6
นายเอกพล พงศ์สถาพร	กรรมการผู้จัดการ	6	6

หมายเหตุ :

- นางลออ ชาวนามเธา ครบวาระเป็นกรรมการอิสระและกรรมการตรวจสอบ ในเดือนเมษายน 2558
- แต่งตั้ง นางอัจฉรา ปรีชา ดำรงตำแหน่ง กรรมการตรวจสอบ ตามมติการประชุมคณะกรรมการบริษัท ครั้งที่ 1/2258 ปฏิบัติงานกรรมการตรวจสอบตั้งแต่เดือนพฤษภาคม 2558 เป็นต้นไป

ผู้บริหาร-กลุ่มธุรกิจอาหาร ทิปโก้

- | | |
|-------------------------------|--|
| 1. นายเอกพล พงศ์สถาพร | กรรมการผู้จัดการ |
| 2. นายเชอิชี อุเอโนะ | ผู้อำนวยการสายปฏิบัติการ - ธุรกิจคอนซูมเมอร์ |
| 3. นายประสงค์ เอมมาโนชญ์ | ผู้อำนวยการสายงานบริหารการเงิน - ธุรกิจผลไม้แปรรูป,
ธุรกิจสารสกัดและการเกษตร และรักษาการกรรมการผู้จัดการ
บริษัท ทิปโก้ ไบโอเทค จำกัด |
| 4. นางสาวนิธิมา อังอติชาติ | ผู้อำนวยการสายงานบริหารการเงิน - ธุรกิจคอนซูมเมอร์
และธุรกิจค้าปลีก |
| 5. นายพีรพงษ์ อาชวพงษ์สวัสดิ์ | กรรมการผู้จัดการ บริษัท ทิปโก้ รีเทล จำกัด |
| 6. นายภาณุ เสถียรพจน์ | ผู้อำนวยการ สายงานบริหารทรัพยากรมนุษย์
และเทคโนโลยีสารสนเทศ |
| 7. นายโชคชัย โตเจริญธนาผล | ผู้อำนวยการสายปฏิบัติการ - ธุรกิจผลไม้แปรรูป |
| 8. นายฉัตรชัย สงวนวงศ์ | ผู้อำนวยการ สายงานนวัตกรรมและพัฒนาผลิตภัณฑ์ |

เลขานุการบริษัท

คณะกรรมการบริษัทได้มีมติแต่งตั้งให้ นายพิจารณ์ สลักเพชร ดำรงตำแหน่งเป็นเลขานุการบริษัท ตั้งแต่วันที่ 25 มีนาคม 2547 โดยบริษัทได้แต่งตั้งบุคคลที่มีคุณสมบัติและประสบการณ์ที่เหมาะสม ทำหน้าที่เลขานุการบริษัท โดยกำหนดคุณสมบัติและคุณสมบัติ ตลอดจนหน้าที่ความรับผิดชอบดังนี้

คุณสมบัติ และคุณสมบัติ

- ปริญญาตรี (ด้านบัญชีหรือกฎหมาย)
- มีความรู้เรื่องหลักกฎหมายต่างๆ ที่เกี่ยวข้องกับบริษัท และกลต.
- มีมนุษยสัมพันธ์และความสามารถสื่อสารดี
- มีประสบการณ์ทำงานตำแหน่งนี้มาก่อน
- มีความรู้เรื่องบรรษัทภิบาล

หน้าที่ความรับผิดชอบ

- ดำเนินการเกี่ยวกับการประชุมคณะกรรมการ คณะกรรมการตรวจสอบ คณะกรรมการสรรหาและกำหนดค่าตอบแทน และการประชุมผู้ถือหุ้น
- จัดทำรายงานการประชุมคณะกรรมการบริษัทและเก็บรักษา
- ดูแลเปิดเผยข้อมูลและการรายงานให้เป็นไปตามกฎหมายและระเบียบที่เกี่ยวข้องและการกำกับดูแลกิจการที่ดี
- ให้คำปรึกษาและข้อเสนอแนะเบื้องต้นกับคณะกรรมการในประเด็นด้านกฎหมาย ระเบียบปฏิบัติและข้อพึงปฏิบัติด้านการกำกับดูแลกิจการ
- ถ่ายทอดมตินโยบายของคณะกรรมการไปยังผู้เกี่ยวข้อง ติดตามผล และรายงานคณะกรรมการ
- ติดต่อและให้ข้อมูลเกี่ยวกับกิจการของบริษัทแก่กรรมการ
- จัดปฐมนิเทศกรรมการใหม่และสนับสนุนการพัฒนากรรมการอย่างต่อเนื่อง
- ประสานกับที่ปรึกษาภายนอก เช่น ที่ปรึกษากฎหมาย

ค่าตอบแทนกรรมการและผู้บริหาร

บริษัทได้กำหนดนโยบายค่าตอบแทนกรรมการไว้อย่างชัดเจนและโปร่งใส โดยค่าตอบแทนอยู่ในระดับเหมาะสมตามอุตสาหกรรม ผลตอบแทนอยู่ในระดับค่าเฉลี่ยกลางของตลาด และได้ขออนุมัติจากผู้ถือหุ้นแล้ว กรรมการที่ได้รับมอบหมายให้เป็นกรรมการตรวจสอบได้รับค่าตอบแทนเพิ่มที่เหมาะสมตามปริมาณงานที่เพิ่มขึ้น กรรมการผู้จัดการและพนักงานได้รับค่าตอบแทนที่เชื่อมโยงกับผลการปฏิบัติงานของแต่ละคน ค่าตอบแทนที่ได้รับได้ผ่านการพิจารณาจากคณะกรรมการสรรหาและกำหนดค่าตอบแทนและเพื่อให้เกิดความโปร่งใสและความชัดเจนในการกำหนดค่าตอบแทนกรรมการผู้จัดการและผู้บริหารระดับสูง ผู้ถือหุ้นได้พิจารณานโยบายและหลักการค่าตอบแทนกรรมการผู้จัดการและผู้บริหารระดับสูงแล้วในการประชุมสามัญผู้ถือหุ้น ครั้งที่ 1/2549 ในวันที่ 28 เมษายน 2549

ในปี 2558 บริษัทจ่ายค่าตอบแทนคณะกรรมการบริษัทและผู้บริหารดังต่อไปนี้เนื่องหนึ่งกรรมการแต่ละท่านไม่ได้รับค่าตอบแทนจากบริษัทย่อย

1. ค่าตอบแทนที่เป็นตัวเงิน (ต่อปี)

ค่าตอบแทนที่เป็นตัวเงิน ประกอบด้วยเบี้ยประชุม ซึ่งจ่ายตามจำนวนครั้งที่เข้าประชุม ดังนี้

รายชื่อกรรมการ	ตำแหน่ง	ค่าตอบแทนกรรมการ (บาท)			
		คณะกรรมการ บริษัท	คณะกรรมการ ตรวจสอบ	คณะกรรมการ สรรหาและ กำหนดค่า ตอบแทน	รวม
นางสาวลักษณา ทรัพย์สาคร	ประธานกรรมการ	480,000			480,000
นางอนุรัตน์ เทียมทัน	กรรมการ	360,000			360,000
นางสาวรวมสิน ทรัพย์สาคร	กรรมการ	360,000			360,000
นายสมจิตต์ เศรษฐิน	กรรมการ	360,000			360,000
นายสิทธิลาภ ทรัพย์สาคร	กรรมการ	360,000			360,000
นายสุรเชษฐ์ ทรัพย์สาคร	กรรมการ กรรมการสรรหา และกำหนด ค่าตอบแทน	360,000		30,000	390,000
นายวิรัช ไพรัชพิบูลย์	กรรมการอิสระ ประธานกรรมการ ตรวจสอบ	360,000	240,000		600,000
นางลออ เขาวนเมธา	กรรมการอิสระ กรรมการตรวจสอบ	120,000	40,000		160,000
นายชลิต ลิ้มปนะเวช	กรรมการอิสระ	360,000			360,000
นายไพศาล พงษ์ประยูร	กรรมการอิสระ ประธานกรรมการ สรรหาและกำหนดค่า ตอบแทน กรรมการตรวจสอบ	360,000	120,000	50,000	530,000
นางอัจฉรา ปรีชา	กรรมการอิสระ กรรมการสรรหา และกำหนดค่า ตอบแทน กรรมการตรวจสอบ	360,000	120,000	30,000	510,000
นายเอกพล พงศ์สถาพร	กรรมการผู้จัดการ	360,000			360,000

คำตอบแทนผู้บริหาร

ในปี 2558 บริษัทได้จ่ายคำตอบแทนประกอบด้วยเงินเดือนและโบนัสให้กับผู้บริหารจำนวน 12 ราย รวมทั้งสิ้น 29,421,059.64 บาท

2. คำตอบแทนอื่น

คำตอบแทนอื่นของกรรมการ

- ไม่มี -

คำตอบแทนอื่นของผู้บริหาร

บริษัทได้จัดให้มีกองทุนสำรองเลี้ยงชีพให้แก่ผู้บริหาร โดยบริษัทได้สมทบในอัตราส่วนร้อยละ 5 ของเงินเดือน โดยในปี 2558 บริษัทได้จ่ายเงินสมทบกองทุนสำรองเลี้ยงชีพสำหรับผู้บริหาร 12 ราย รวมทั้งสิ้น 1,368,097.15 บาท กรรมการบริหารและผู้บริหารรวม 3 ราย มีรถยนต์ประจำตำแหน่ง และผู้บริหาร 9 รายได้รับเงินช่วยเหลือค่ารถยนต์และค่าพาหนะเดินทางรวมกันเท่ากับ 2,031,400 บาท

บุคลากร

บริษัทมีพนักงานทั้งหมด 1,414 คน โดยในปี 2558 บริษัทได้จ่ายคำตอบแทนให้แก่พนักงานจำนวนทั้งสิ้น 322 ล้านบาท ซึ่งผลตอบแทน ได้แก่ เงินเดือน ค่าล่วงเวลา เงินช่วยเหลือค่าครองชีพ เงินช่วยเหลือพิเศษ เงินประกันสังคม เงินสมทบกองทุนสำรองเลี้ยงชีพ เป็นต้น นอกจากนี้บริษัทย่อยได้จ่ายคำตอบแทนให้แก่พนักงานในลักษณะเดียวกันกับบริษัทรวม 293 ล้านบาท

บริษัทยังให้ความสำคัญเรื่องสุขภาพของพนักงาน โดยจัดให้มีการตรวจสุขภาพประจำปี ซึ่งใช้งบประมาณ 748,662 บาท โดยในปีที่ผ่านมา บริษัทได้จ่ายค่ารักษาพยาบาล (ประกันสุขภาพ) รวมถึงให้พนักงานฉีดวัคซีนป้องกันเชื้อไวรัสไข้หวัดใหญ่ เป็นจำนวน เงิน 1,096,659 บาท

ปี 2558	บมจ.ทิปโก้ ฟูดส์	บจ.ทิปโก้ เอฟแอนด์ บี	บจ.ทิปโก้ รีเทล	บจ.ทิปโก้ ไบโอเท็ค
พนักงานปฏิบัติการ	1,369	597	242	135
พนักงานบริหาร	45	37	2	2
รวม (คน)	1,414	634	244	137
พนักงานในสำนักงานใหญ่	98	131	115	2
พนักงานนอกสำนักงานใหญ่	1,316	503	129	135
รวม (คน)	1,414	634	244	137
คำตอบแทนพนักงาน (ล้านบาท)	322	234	43	16

การเปลี่ยนแปลงจำนวนพนักงานในช่วง 3 ปีที่ผ่านมา

บริษัท ทิปโก้ฟูดส์ จำกัด (มหาชน) มีจำนวนพนักงานรวมทั้งสิ้น ดังนี้
 ณ วันที่ 31 ธันวาคม 2555 มีจำนวนพนักงานทั้งสิ้น จำนวน 1,906 คน
 ณ วันที่ 31 ธันวาคม 2556 มีจำนวนพนักงานทั้งสิ้น จำนวน 2,155 คน
 ณ วันที่ 31 ธันวาคม 2557 มีจำนวนพนักงานทั้งสิ้น จำนวน 1,470 คน

ข้อพิพาทแรงงานที่สำคัญในช่วง 3 ปีที่ผ่านมา

บริษัทไม่มีข้อพิพาทด้านแรงงานที่สำคัญในช่วง 3 ปี ที่ผ่านมา ไม่มีการประท้วงหรือนัดหยุดงานแต่ประการใด

สถิติการเกิดอุบัติเหตุ ในปี 2558

- เกิดอุบัติเหตุถึงขั้นหยุดงาน 2 ราย (LTA./อัตราความถี่=0.13)
- จำนวนวันที่หยุดงาน 15 วัน (DLT./หรืออัตราความรุนแรง=0.97)

การพัฒนาทรัพยากรบุคคล

บริษัทให้ความสำคัญในการพัฒนาบุคลากรให้มีความรู้ความสามารถและศักยภาพ สอดคล้องกับกลยุทธ์และเป้าหมายทางธุรกิจที่มีการเปลี่ยนแปลงอย่างรวดเร็ว รวมถึงการเตรียมพร้อมสำหรับการเข้าสู่ธุรกิจใหม่ๆ ในอนาคตอีกด้วย

ในปีที่ผ่านมาบริษัทจึงได้จัดการฝึกอบรมหลักสูตรต่างๆ ในทุกระดับเพื่อสนับสนุนให้พนักงานมีความพร้อมในการปฏิบัติงานในหน้าที่ต่างๆ อย่างมีประสิทธิภาพมากขึ้น

สำหรับผู้บริหารระดับสูงและระดับกลาง ได้จัดการอบรมเพื่อเพิ่มศักยภาพในการเป็นผู้นำที่มีประสิทธิภาพผ่านหลักสูตร Manager as Coach และหลักสูตร Leader as Coach และเพิ่มศักยภาพและมุมมองทางธุรกิจผ่านหลักสูตร Business Strategic Management

ส่วนระดับหัวหน้างานและพนักงาน เราได้เน้นพัฒนาให้พนักงานส่วนนี้มีทักษะในการคิด วิเคราะห์ปัญหา และการตัดสินใจมากขึ้น ผ่านการเรียนรู้ในหลักสูตร Mind Map, Systematic Thinking, Problem Solving & Decision Making, High Performance Employee etc. เพื่อนำความรู้เหล่านั้นไปใช้ในการทำงานจริงต่อไป

นอกจากหลักสูตรต่างๆ ที่จะสนับสนุนพนักงานให้มีความพร้อมในการปฏิบัติงานตามแผนธุรกิจของบริษัทแล้ว บริษัทยังได้จัดให้มีการฝึกอบรมพนักงานในหลักสูตรต่างๆ เช่น การตลาด การขาย การให้บริการ การบัญชี การเงิน การบริหารงานบุคคล และภาษาอังกฤษสำหรับธุรกิจเพื่อให้เกิดประโยชน์สูงสุดในการปฏิบัติงานแก่ตัวบุคลากรและบริษัทเป็นจำนวนเงินทั้งสิ้นประมาณ 5 ล้านบาท และในปี 2558 ทางบริษัทกำหนดให้เป็นปีแห่งการพัฒนาบุคลากรโดยให้ความสำคัญเรื่องแผนพัฒนารายบุคคล การหมุนเวียนเปลี่ยนงาน การบริหารความก้าวหน้าในอาชีพ และการพัฒนาคนเก่ง

การควบคุมภายในและการบริหารจัดการความเสี่ยง

1.1 ระบบการควบคุมและการตรวจสอบภายใน

คณะกรรมการได้จัดให้มีระบบการควบคุมภายในที่ครอบคลุมทุกด้านทั้งด้านการเงิน การปฏิบัติงานการดำเนินการให้เป็นไปตามกฎหมาย ข้อบังคับ ระเบียบที่เกี่ยวข้องและการบริหารความเสี่ยงและจัดให้มีกลไกการตรวจสอบและถ่วงดุลที่มีประสิทธิภาพเพียงพอในการบริหารงาน การดูแลทรัพย์สิน รวมถึงผลตอบแทนที่เป็นธรรมแก่ผู้มีส่วนได้เสียทุกท่าน บริษัทมีการกำหนดอำนาจดำเนินการในการอนุมัติและกำหนดความรับผิดชอบของผู้บริหารและพนักงานเป็นลำดับขั้น มีการกำหนดขั้นตอนการปฏิบัติงานเป็นลายลักษณ์อักษร มีการพัฒนาพนักงานระดับผู้จัดการและผู้มีศักยภาพให้ผ่านหลักสูตร Internal Quality Audit ISO 9001 : 2000 ทำให้สามารถตรวจสอบการปฏิบัติงานข้ามสายงาน มีหน่วยงานตรวจสอบภายในแยกเป็นอิสระ ตั้งแต่ปี 2547 ได้จ้างบริษัทภายนอกทำการตรวจสอบภายในให้ซึ่งจะร่วมกันพิจารณาแผนงานตรวจสอบภายในและรายงานตรงกับคณะกรรมการตรวจสอบ

นอกจากนี้ คณะกรรมการบริษัท มอบอำนาจหน้าที่และความเป็นอิสระแก่คณะกรรมการสรรหาและกำหนดค่าตอบแทน เพื่อให้เกิดความเป็นธรรมในการคัดเลือกบุคคลที่มีความสามารถเข้ามาบริหารงานในฐานะกรรมการและกรรมการผู้จัดการ รวมถึงพิจารณาผลตอบแทนให้แก่กรรมการ และพนักงานเพื่อให้เกิดความเป็นธรรมตามผลงาน และยังได้จัดตั้งคณะอนุกรรมการบรรษัทภิบาล เพื่อกำหนดนโยบายบรรษัทภิบาล จรรยาบรรณในการประกอบธุรกิจและมีการทบทวนนโยบายและการประเมินผลการปฏิบัติตามนโยบายเป็นระยะๆ มีการสร้างวัฒนธรรมการกำกับดูแล เนื่องจากบริษัทมีความเชื่อเรื่องการบริหารงานด้วยคุณภาพและคุณธรรม ด้วยความโปร่งใส เป็นธรรมแก่ทุกฝ่ายซึ่งจะเป็นส่วนช่วยผลักดันให้บริษัทมีการเติบโตอย่างยั่งยืนได้

1.2 ระบบการควบคุมภายใน

ในการประชุมคณะกรรมการตรวจสอบ ครั้งที่ 1/2558 เมื่อวันที่ 18 กุมภาพันธ์ 2558 โดยมีกรรมการอิสระ 3 ท่าน เข้าร่วมประชุมด้วย คณะกรรมการบริษัทได้ประเมินระบบการควบคุมภายในของบริษัท โดยการอนุมัติแบบประเมินที่ฝ่ายบริหารจัดทำและรายงานคณะกรรมการตรวจสอบ สามารถสรุปได้ดังนี้

ในด้านการควบคุมการปฏิบัติงาน

บริษัทมีการกำหนดอำนาจดำเนินการ ขั้นตอนการปฏิบัติของผู้ปฏิบัติงานและผู้บริหารไว้เป็นลายลักษณ์อักษรอย่างชัดเจน สามารถตรวจสอบได้ มีการควบคุมดูแลการใช้ทรัพย์สินของบริษัทให้เกิดประโยชน์ มีระบบงบประมาณและการพิจารณาความเป็นไปได้ของโครงการลงทุนก่อนลงทุนในทรัพย์สิน มีระบบการติดตามหากผลการดำเนินงานแตกต่างจากงบประมาณและยังมีการแบ่งแยกหน้าที่ผู้ปฏิบัติงาน ผู้ติดตามควบคุม และประเมินผลออกจากกัน เพื่อให้เกิดการถ่วงดุลและตรวจสอบระหว่างกันอย่างเหมาะสม นอกจากนี้ ยังมีการควบคุมภายในที่เกี่ยวกับระบบการเงิน โดยมีระบบรายงานทางการเงินเสนอผู้บริหารสายงานที่รับผิดชอบ

ในด้านการตรวจสอบภายใน

บริษัทจ้างบริษัทภายนอกปฏิบัติงานตรวจสอบภายในเพื่อให้มั่นใจว่าการปฏิบัติงานหลักและกิจกรรมทางการเงินสำคัญของบริษัทได้ดำเนินการตามแนวทางที่กำหนด รวมถึงตรวจสอบการปฏิบัติตามกฎหมายและข้อกำหนดที่เกี่ยวข้องกับบริษัท และเพื่อให้บริษัทภายนอกดังกล่าวมีความเป็นอิสระ สามารถทำหน้าที่ตรวจสอบและถ่วงดุลได้อย่างเต็มที่ คณะกรรมการจึงกำหนดให้บริษัทที่รับหน้าที่ตรวจสอบภายในดังกล่าวรายงานผลการตรวจสอบโดยตรงต่อคณะกรรมการตรวจสอบและกำหนดขอบเขตในการตรวจสอบร่วมกันกับคณะกรรมการตรวจสอบอีกด้วย

ในด้านการบริหารความเสี่ยง

คณะกรรมการได้แต่งตั้งคณะกรรมการบริหารความเสี่ยง เพื่อทำหน้าที่กำหนดขอบเขตและนโยบายในการบริหารความเสี่ยง รวมทั้งมีการจัดประชุมร่วมกับผู้จัดการฝ่ายที่เกี่ยวข้องเพื่อกำหนดและประเมินความเสี่ยงของกิจการทุก 3 เดือน และกำหนดให้มีการประชุมย่อยทุกวันในระดับหน่วยงาน และประชุมทุกเดือนในระดับฝ่ายจัดการและคณะกรรมการบริหาร พร้อมทั้งกำหนดมาตรการป้องกันและจัดการความเสี่ยงที่มีผลต่อการดำเนินงานของบริษัท มีการกำหนดสัญญาณเตือนภัย มีการกำกับดูแลการปฏิบัติตามกฎหมายและข้อกำหนดที่เกี่ยวข้อง และมีการจัดทำรายงานบริหารความเสี่ยงซึ่งสามารถตรวจสอบได้ ตั้งแต่ปี 2547 คณะกรรมการตรวจสอบกำหนดให้ผู้ตรวจสอบภายในติดตามการบริหารความเสี่ยงว่าผู้บริหารได้ทำตามที่กำหนดไว้หรือไม่ หรือถ้าได้ทำแล้วจะลดความเสี่ยงได้จริงหรือไม่ และให้นำเสนอต่อคณะกรรมการตรวจสอบทุกไตรมาส

ความเห็นของคณะกรรมการบริษัทเกี่ยวกับความเพียงพอของระบบการควบคุมภายใน

คณะกรรมการมีความเห็นว่าระบบควบคุมภายใน การบริหารความเสี่ยงทางธุรกิจของบริษัทและการกำกับดูแลกิจการโดยรวมอยู่ในระดับที่น่าพอใจและสามารถสร้างความเชื่อมั่นอย่างมีเหตุผลต่อความโปร่งใสและงบการเงินของบริษัทและบริษัทย่อยประจำปี 2558 ที่คณะกรรมการตรวจสอบได้สอบทานร่วมกับฝ่ายบริหารและผู้สอบบัญชีของบริษัทได้แสดงฐานะการเงินและผลการดำเนินงานถูกต้อง ครบถ้วน เชื่อถือได้ สมเหตุสมผล ถือปฏิบัติตามมาตรฐานการบัญชีที่รับรองทั่วไป มีการใช้นโยบายบัญชีที่เหมาะสมและถือปฏิบัติอย่างสม่ำเสมอ เปิดเผยข้อมูลอย่างเพียงพอ ดังที่ผู้สอบบัญชีได้แสดงความเห็นต่อการเงินของบริษัทไว้แล้วในรายงานของผู้สอบบัญชี

1.3 การตรวจสอบภายใน

ในการประชุมคณะกรรมการตรวจสอบครั้งที่ 3/2547 เมื่อวันที่ 9 สิงหาคม 2547 ได้แต่งตั้ง บริษัท ออดิต แอนด์ แมเนจเม้นท์ คอนซัลแตนท์ จำกัด (AMC) ให้ปฏิบัติหน้าที่ผู้ตรวจสอบภายในของบริษัทตั้งแต่วันที่ 9 สิงหาคม 2547 ซึ่งบริษัทออดิต แอนด์ แมเนจเม้นท์ คอนซัลแตนท์ จำกัด ได้มอบหมายให้นางพิไล เปี่ยมพงศ์สานต์ตำแหน่งผู้ตรวจสอบภายใน เป็นผู้รับผิดชอบหลักในการปฏิบัติหน้าที่ผู้ตรวจสอบภายในของบริษัทคณะกรรมการตรวจสอบได้พิจารณาคุณสมบัติของบริษัทออดิต แอนด์ แมเนจเม้นท์ คอนซัลแตนท์ จำกัด และนางพิไล เปี่ยมพงศ์สานต์แล้วเห็นว่ามีความเหมาะสมเพียงพอกับการปฏิบัติหน้าที่ดังกล่าวเนื่องจากมีความเป็น อิสระและมีประสบการณ์ในปฏิบัติงานด้านการตรวจสอบภายใน เคยเข้ารับการอบรมในหลักสูตรที่เกี่ยวข้องกับการปฏิบัติงานด้านตรวจสอบ

ภายในได้แก่ Certified Public Account an (Thailand) — (CPA No.2336)และ Honorary Certified Internal Auditor, Institute of Internal Auditors — (CIA No.30861) โดยบริษัทยังได้ให้ฝ่ายจัดการเพื่อทำหน้าที่ประสานงานกับผู้ตรวจสอบที่ว่าจ้างจากภายนอกด้วย

ทั้งนี้ การพิจารณาและอนุมัติแต่งตั้งถอดถอนโยกย้ายผู้ดำรงตำแหน่งหัวหน้าหน่วยงานตรวจสอบภายในของบริษัทจะต้องผ่านการอนุมัติหรือได้รับความเห็นชอบจากคณะกรรมการตรวจสอบ

รายละเอียดเกี่ยวกับหัวหน้างานตรวจสอบภายในและหัวหน้างานกำกับดูแลการปฏิบัติงาน

1. รายละเอียดหัวหน้างานกำกับดูแลการปฏิบัติงาน

คณะกรรมการบริษัทได้แต่งตั้ง นายพิจารณ์ สลักเพชร ให้ปฏิบัติหน้าที่เป็นหัวหน้างานกำกับดูแลการปฏิบัติงาน มีหน้าที่ความรับผิดชอบเป็นศูนย์กลางการกำกับดูแลการดำเนินธุรกิจของกลุ่มบริษัทให้เป็นไปตามกฎหมายระเบียบข้อบังคับนโยบายและข้อกำหนดของหน่วยงานทางการที่เกี่ยวข้องเช่นธนาคารแห่งประเทศไทย สำนักงานคณะกรรมการก.ล.ต. สำนักงานคณะกรรมการคปภ. สำนักงานกพพ.หรือหน่วยงานทางการอื่นที่เกี่ยวข้องกับการดำเนินธุรกิจของบริษัททั้งนี้คณะกรรมการบริษัทได้อนุมัตินโยบายด้านการปฏิบัติตามกฎเกณฑ์ (Compliance Policy) โดยกำหนดให้คณะกรรมการบริษัทคณะกรรมการตรวจสอบผู้บริหารระดับสูงฝ่ายงานหรือหน่วยงานและพนักงานต้องปฏิบัติให้ถูกต้องตามกฎหมายรวมถึงมีการสื่อสารกับพนักงานได้ตระหนักว่าพนักงานทุกคนมีหน้าที่และความรับผิดชอบในการศึกษาและทำความเข้าใจในกฎหมายรวมถึงกฎระเบียบที่เกี่ยวข้องในงานที่รับผิดชอบและปฏิบัติให้ถูกต้องครบถ้วนเป็นไปตามกฎเกณฑ์อย่างเคร่งครัด (ประวัติหน้า 29)

2. รายละเอียดหัวหน้างานตรวจสอบภายใน

คณะกรรมการตรวจสอบได้แต่งตั้งบริษัท ออดิต แอนด์ แมเนจเม้นท์ คอนซัลแตนท์ จำกัดให้ปฏิบัติหน้าที่ผู้ตรวจสอบภายในของบริษัท ซึ่งบริษัทออดิต แอนด์ แมเนจเม้นท์ คอนซัลแตนท์ จำกัด ได้มอบหมายให้นางพิไล เปี่ยมพงศ์สานต์ ตำแหน่งผู้ตรวจสอบภายใน เป็นผู้รับผิดชอบหลักในการปฏิบัติหน้าที่ผู้ตรวจสอบภายในของบริษัท (ประวัติตามเอกสารแนบ 3 ในแบบ 56-1)

รายการระหว่างกัน

รายการบัญชีระหว่างบริษัท ทีปโก้ฟู้ดส์ จำกัด (มหาชน) และบริษัทย่อยที่มี กับบุคคลที่เกี่ยวข้องกัน ในปี 2558 มีรายละเอียดดังนี้

ลักษณะรายการ	บริษัท / ความสัมพันธ์	มูลค่ารายการระหว่างกัน (ล้านบาท)	นโยบายการคิดราคา
1. รายได้อื่นๆ	บมจ. ทีปโก้แอสฟัลท์	0.20	ราคาตลาดเทียบกับ ราคาที่ทำกับบุคคลภายนอก
	รวม	0.20	
2. รับบริการและอื่นๆ	บจ. ถนนวงศ์บริการ	6.30	ราคาตลาดเทียบกับ
	บมจ. ทีปโก้แอสฟัลท์	1.05	ราคาที่ทำกับบุคคลภายนอก
	บจ. สยามคอนเทนเนอร์	0.56	
	บจ. ร่มทรัพย์สิน	0.09	
	บจ. ทีปโก้ ทาวเวอร์	8.99	
	รวม	16.99	

รายการระหว่างกันระหว่างบริษัท ทีปโก้ เอฟแอนด์บี จำกัด และบริษัทที่เกี่ยวข้องกัน

ลักษณะรายการ	บริษัท / ความสัมพันธ์	มูลค่ารายการระหว่างกัน (ล้านบาท)	นโยบายการคิดราคา
1. ขายสินค้า	บจ. สยามคอนเทนเนอร์	0.19	ราคาตลาดเทียบกับ
	บจ. เรย์โคลแอสฟัลท์	0.03	ราคาที่ทำกับบุคคลภายนอก
	บจ. ถนนวงศ์บริการ	1.61	
	บมจ. ทีปโก้แอสฟัลท์	1.76	
	บจ. รัตนะจิตต์	0.50	
	บจ. ไทยบิทูเมน	0.07	
	บจ. ไทยสเลอร์ซีล	0.03	
	บจ. ทีปโก้ มาร์ไทม์	0.02	
	บจ. ทีปโก้ ทาวเวอร์	0.03	
	รวม	4.24	

ลักษณะรายการ	บริษัท / ความสัมพันธ์	มูลค่ารายการระหว่างกัน (ล้านบาท)	นโยบายการคิดราคา
2. รับบริการและอื่นๆ	บมจ. ทิปโก้แอสฟัลท์	0.37	ราคาตลาดเทียบเท่ากับ ราคาที่ทำกับบุคคลภายนอก
	บจ. ถนอมวงศ์บริการ	3.81	
	บจ. สยามคอนเทนเนอร์	0.27	
	บจ. รวมทรัพย์สิน	7.53	
	บจ. ทิปโก้ ทาวเวอร์	3.80	
	รวม	15.78	

รายการระหว่างกันระหว่างบริษัท ทิปโก้ รีเทล จำกัด และบริษัทที่เกี่ยวข้องกัน

ลักษณะรายการ	บริษัท / ความสัมพันธ์	มูลค่ารายการระหว่างกัน (ล้านบาท)	นโยบายการคิดราคา
1. รับบริการและอื่นๆ	บจ. ถนอมวงศ์บริการ	0.41	ราคาตลาดเทียบเท่ากับ ราคาที่ทำกับบุคคลภายนอก
	บมจ. ทิปโก้แอสฟัลท์	0.10	
	บจ. รวมทรัพย์สิน	6.53	
	บจ. ทิปโก้ ทาวเวอร์	0.96	
	รวม	8.00	

รายการค่าบริการและอื่นๆ ซึ่งเป็นค่าเช่าอาคารทิปโก้ กับบริษัท ถนอมวงศ์บริการ จำกัดและบริษัท ทิปโก้ ทาวเวอร์ เป็นค่าใช้จ่ายของบริษัทฯ บริษัท ทิปโก้ เอฟแอนด์บี จำกัด และบริษัท ทิปโก้ รีเทล จำกัด จำนวนเงิน 10.07 ล้านบาท 4.45 ล้านบาท และ 1.00 ล้านบาท ตามลำดับ คณะกรรมการตรวจสอบได้พิจารณาอย่างละเอียด โดยได้เปรียบเทียบ ค่าเช่าและสิ่งอำนวยความสะดวก (Facility) กับตึกต่างๆ ระดับเดียวกันในกรุงเทพฯและมีความเห็นว่าอัตราค่าเช่า มีความเหมาะสมแล้ว และได้เสนอคณะกรรมการบริษัทซึ่งพิจารณาอนุมัติโดยกรรมการที่มีส่วนได้เสียไม่ได้ ออกเสียง

ความจำเป็นและความสมเหตุสมผลของรายการ

รายการระหว่างกันที่เกิดขึ้นระหว่างบริษัท บริษัทย่อยกับบุคคลที่เกี่ยวข้องกัน เป็นรายการดำเนินการทางธุรกิจตามปกติ และได้ผ่านการพิจารณาอนุมัติจากคณะกรรมการบริษัทหลังจากได้ผ่านการพิจารณาจากคณะกรรมการตรวจสอบก่อนแล้ว ซึ่งเป็นไปตามขั้นตอนการอนุมัติที่เหมาะสมตามระเบียบ ข้อบังคับของบริษัททุกประการ รวมทั้งเป็นไปตามกระบวนการจัดซื้อปกติซึ่งต้องมีการเปรียบเทียบราคากับผู้ขายรายอื่น และราคาที่ซื้อขายกันเป็นราคาตามราคาตลาด

มาตรการหรือขั้นตอนการอนุมัติการทำรายการระหว่างกัน

รายการระหว่างกันที่เกิดขึ้นและอาจเกิดขึ้นต่อไปในอนาคตจะต้องผ่านการพิจารณาอนุมัติจากคณะกรรมการบริษัท หลังจากผ่านการตรวจสอบจากคณะกรรมการตรวจสอบ ซึ่งเป็นไปตามขั้นตอนการอนุมัติที่เหมาะสมตามระเบียบ ข้อบังคับของบริษัทและตามกระบวนการจัดซื้อซึ่งต้องมีการเปรียบเทียบราคาและคัดเลือกผู้ขายทุกครั้ง รวมทั้งมีการประเมินผลผู้ขายเพื่อจัดอันดับอีกด้วย โดยกรรมการที่มีส่วนได้เสียออกเสียงในการอนุมัติการทำรายการดังกล่าว

นโยบายและแนวโน้มนำการทำรายการระหว่างกันในอนาคต

รายการระหว่างกันของบริษัทที่เกิดขึ้นและอาจเกิดขึ้นต่อไปในอนาคต จะเป็นรายการที่ดำเนินการทางธุรกิจตามปกติ เช่นเดิม ไม่มีรายการใดเป็นพิเศษ ไม่มีการถ่ายเทผลประโยชน์ ระหว่าง บริษัท บริษัทย่อย กับบุคคลที่เกี่ยวข้อง ทั้งนี้ บริษัท จะให้คณะกรรมการตรวจสอบหรือผู้สอบบัญชีของบริษัท หรือผู้เชี่ยวชาญอิสระ พิจารณาตรวจสอบ และให้ความเห็นถึงความเหมาะสมของราคา และความสมเหตุสมผลของการทำรายการด้วยพร้อมทั้งเปิดเผยชนิด และมูลค่าของรายการดังกล่าว พร้อมทั้งเหตุผลในการทำรายการต่อที่ประชุมผู้ถือหุ้นในรายงานประจำปี นอกจากนี้ คณะกรรมการบริษัทจะต้องปฏิบัติให้เป็นไปตามกฎหมายว่าด้วยหลักทรัพย์ และตลาดหลักทรัพย์และข้อบังคับ ประกาศ คำสั่ง หรือข้อกำหนดของตลาดหลักทรัพย์แห่งประเทศไทย รวมถึงการปฏิบัติตามข้อกำหนดเกี่ยวกับการเปิดเผยข้อมูลการทำรายการเกี่ยวโยง และการได้มาหรือจำหน่ายทรัพย์สินที่สำคัญของบริษัท หรือบริษัทย่อย ตามมาตรฐานการบัญชีที่กำหนดโดยสมาคมนักบัญชีและผู้สอบบัญชีรับอนุญาตแห่งประเทศไทย ทั้งนี้ หากมีรายการระหว่างกันของบริษัทหรือบริษัทย่อยเกิดขึ้นกับบุคคลที่เกี่ยวข้อง มีส่วนได้ส่วนเสียหรืออาจมีความขัดแย้งทางผลประโยชน์ในอนาคต บริษัทจะได้อำนาจให้คณะกรรมการตรวจสอบเป็นผู้ให้ความเห็นเกี่ยวกับความจำเป็น และความเหมาะสมของรายการนั้น ในกรณีที่คณะกรรมการตรวจสอบไม่มีความชำนาญ ในการพิจารณารายการระหว่างกันที่อาจเกิดขึ้น บริษัทจะได้อำนาจให้ผู้เชี่ยวชาญอิสระหรือผู้สอบบัญชีของบริษัทเป็นผู้ให้ความเห็นเกี่ยวกับรายการระหว่างกันดังกล่าว เพื่อนำไปใช้ประกอบการตัดสินใจของคณะกรรมการหรือผู้ถือหุ้นแล้วแต่กรณี


รายงานความรับผิดชอบของคณะกรรมการ ต่อรายงานทางการเงิน

คณะกรรมการบริษัท เป็นผู้รับผิดชอบต่อการเงินของบริษัท และบริษัทย่อย และสารสนเทศทางการเงินที่ปรากฏในรายงานประจำปี งบการเงินดังกล่าวจัดทำขึ้นตามมาตรฐานการบัญชีที่รับรองทั่วไป โดยเลือกใช้นโยบายบัญชีที่เหมาะสม ซึ่งถือปฏิบัติอย่างสม่ำเสมอ ใช้ดุลยพินิจอย่างระมัดระวัง และประมาณการที่ดีที่สุดในการจัดทำ รวมทั้งมีการเปิดเผยข้อมูลสำคัญอย่างเพียงพอในหมายเหตุประกอบงบการเงิน และได้ผ่านการตรวจสอบและให้ความเห็นอย่างไม่มีเงื่อนไขจากผู้สอบบัญชีรับอนุญาตที่เป็นอิสระ งบการเงินจึงสะท้อนฐานะการเงินและผลการดำเนินงานที่เป็นจริง สมเหตุสมผล และเป็นประโยชน์ต่อผู้ถือหุ้น นักลงทุน และผู้มีส่วนได้เสียอย่างโปร่งใส

คณะกรรมการบริษัท ได้จัดให้มีและดำรงไว้ซึ่งระบบควบคุมภายในที่เหมาะสมและมีประสิทธิภาพ และระบบบริหารความเสี่ยง เพื่อให้มั่นใจได้อย่างมีเหตุผลว่าการบันทึกข้อมูลทางบัญชีมีความถูกต้อง ครบถ้วน เพียงพอที่จะดำรงรักษาไว้ซึ่งทรัพย์สิน และป้องกันไม่ให้เกิดการทุจริตหรือการดำเนินการที่ผิดปกติ และเพื่อให้การดำเนินงานมีความรอบคอบและปราศจากความเสี่ยง

คณะกรรมการบริษัท ได้แต่งตั้งคณะกรรมการตรวจสอบ ประกอบด้วยกรรมการอิสระ 3 ท่าน เป็นผู้ดูแลรับผิดชอบเกี่ยวกับคุณภาพของรายงานทางการเงินและระบบควบคุมภายใน ความเห็นของคณะกรรมการตรวจสอบเกี่ยวกับเรื่องนี้ปรากฏในรายงานของคณะกรรมการตรวจสอบ ซึ่งแสดงไว้ในรายงานประจำปีแล้ว

คณะกรรมการบริษัท มีความเห็นว่า ระบบควบคุมภายในและระบบการตรวจสอบงบการเงินของบริษัท อยู่ในระดับที่น่าพอใจ สามารถสร้างความเชื่อมั่นอย่างมีเหตุผลต่อความเชื่อถือได้ของงบการเงินรวมของบริษัท และงบการเงินของบริษัทย่อย ณ วันที่ 31 ธันวาคม 2558



(นางสาวลักษณา ทรัพย์สาคร)
ประธานกรรมการ



(นายเอกพล พงศ์สถาพร)
กรรมการผู้จัดการ

รายงานของคณะกรรมการตรวจสอบ


คณะกรรมการตรวจสอบบริษัท ทิปโก้ฟู้ดส์ จำกัด (มหาชน) ประกอบด้วยกรรมการอิสระ จำนวน 3 ท่าน โดย นายวิรัช ไพรัชพิบูลย์ เป็นประธานกรรมการตรวจสอบ นายไพศาล พงษ์ประยูร และ นางอัจฉรา ปรีชา เป็นกรรมการตรวจสอบ คณะกรรมการตรวจสอบได้ปฏิบัติหน้าที่ตามที่ได้รับมอบหมายจากคณะกรรมการบริษัทซึ่งสอดคล้องกับข้อกำหนดของสำนักงานคณะกรรมการกำกับหลักทรัพย์และตลาดหลักทรัพย์ และประกาศของตลาดหลักทรัพย์แห่งประเทศไทย

ในปี 2558 คณะกรรมการตรวจสอบได้ประชุมร่วมกับผู้สอบบัญชีภายนอกและผู้ตรวจสอบภายในอย่างเป็นทางการ จำนวน 4 ครั้ง และได้ร่วมปรึกษาหารือกับผู้ตรวจสอบภายใน ผู้สอบบัญชีภายนอกและฝ่ายบริหารหลายครั้ง ซึ่งมีสาระสำคัญสรุปผลการปฏิบัติงานได้ดังต่อไปนี้

1. ร่วมกำหนดแผนการตรวจสอบประจำปี เพื่อทบทวนความเพียงพอของระบบการควบคุมภายในกับ บริษัท ออติต แอนด์ แมเนจเม้นท์ คอนซัลแตนท์ จำกัด ซึ่งเป็นผู้ตรวจสอบภายในของบริษัท นอกจากนี้ยังเห็นถึงการบริหารความเสี่ยงของธุรกิจซึ่งได้มอบหมายให้ผู้ตรวจสอบภายในทำการทบทวนทุกไตรมาส
2. ได้สอบทานงบการเงินและรายงานทางการเงินประจำไตรมาสและประจำปีร่วมกับผู้สอบบัญชีภายนอก ว่าได้นำมาตรฐานการรายงานทางการเงินฉบับปรับปรุงใหม่ ของ สภาวิชาชีพ และกระทรวงพาณิชย์ ปฏิบัติงานตรวจสอบ เพื่อนำเสนอให้คณะกรรมการบริษัทพิจารณาอนุมัติ
3. ได้สอบทานการทำรายการระหว่างบริษัทกับบุคคลและนิติบุคคลที่เกี่ยวข้องกัน เห็นว่ารายการดังกล่าวเป็นการดำเนินการตามธุรกิจปกติของบริษัทในราคาที่เหมาะสมเหตุผลและได้มีการเปรียบเทียบราคากับผู้ขายรายอื่นๆ ทุกครั้ง
4. ได้สอบทานให้มีระบบการควบคุมภายในที่มีประสิทธิผลและไม่พบข้อบกพร่องที่มีนัยสำคัญที่อาจก่อให้เกิดผลกระทบที่มีสาระสำคัญ และเน้นย้ำให้ฝ่ายบริหารปรับปรุงระบบการควบคุมภายใน และระบบการบริหารความเสี่ยงให้มีประสิทธิภาพและเหมาะสมกับสภาพแวดล้อมทางธุรกิจอย่างต่อเนื่อง นอกจากนี้ พิจารณาให้ความเห็นชอบแผนงานการตรวจสอบภายในประจำปี 2559 รวมทั้งส่งเสริมและผลักดันให้การปฏิบัติงานตรวจสอบภายในเป็นไปตามมาตรฐานสากล
5. ติดตามโครงการลงทุนของบริษัท โดยสอบถามความคืบหน้าและรับฟังรายงานจากฝ่ายจัดการเป็นระยะๆ

6. สอบทานการปฏิบัติตามข้อกำหนดและกฎหมายที่เกี่ยวข้อง เพื่อให้เกิดความถูกต้องและโปร่งใส แก่ผู้ถือหุ้นและผู้ที่เกี่ยวข้องทุกฝ่าย พบว่าบริษัทฯ ได้ปฏิบัติตามครบถ้วน ถูกต้องตามข้อกำหนดและตามกฎหมาย
7. พิจารณาเสนอแต่งตั้งเปลี่ยนแปลงผู้สอบบัญชีตามเวลาที่เหมาะสม และเสนอค่าตอบแทนผู้สอบบัญชีต่อคณะกรรมการบริษัทเพื่อขออนุมัติต่อที่ประชุมผู้ถือหุ้น สำหรับปี 2558 ได้พิจารณาแต่งตั้งผู้สอบบัญชีจากบริษัทบัญชีกิจ จำกัด เป็นผู้สอบบัญชีของบริษัท

โดยสรุปคณะกรรมการตรวจสอบได้ทบทวนการดำเนินงานหลักของบริษัทฯ และได้พิจารณาร่วมกับผู้บริหารที่มีหน้าที่รับผิดชอบ ผู้ตรวจสอบภายในและผู้ตรวจสอบภายนอก คณะกรรมการตรวจสอบมีความพอใจว่าระบบการควบคุมภายในของบริษัทในปัจจุบันมีความเพียงพอและมีการพัฒนาอย่างต่อเนื่อง มีระบบการกำกับดูแลกิจการและการบริหารความเสี่ยงที่ดี รวมทั้งกระบวนการการจัดทำงบการเงินของบริษัท มีระบบการควบคุมอย่างเหมาะสมเพียงพอ และงบการเงินของบริษัทฯ ได้จัดทำตามมาตรฐานการรายงานทางการเงิน เชื่อถือได้ นอกจากนี้ยังพิจารณาเปลี่ยนแปลงผู้สอบบัญชีตามเวลาที่เหมาะสม และคณะกรรมการตรวจสอบได้มีการสอบทานกฎหมาย ข้อบังคับและระเบียบปฏิบัติต่างๆ อย่างสม่ำเสมอรวมทั้งได้มีการประเมินเพื่อให้มั่นใจว่า บริษัทฯ ได้ปฏิบัติตามกฎหมาย ข้อบังคับ และระเบียบปฏิบัติต่างๆ อย่างถูกต้อง



(นายวิรัช ไพรัชพิบูลย์)

ประธานกรรมการตรวจสอบ

วันที่ 17 กุมภาพันธ์ 2559

รายงานของผู้สอบบัญชีรับอนุญาต

เสนอต่อผู้ถือหุ้นและคณะกรรมการของบริษัท ทิปโก้ฟูดส์ จำกัด (มหาชน)

ข้าพเจ้าได้ตรวจสอบงบการเงินรวมและงบการเงินเฉพาะกิจการของ บริษัท ทิปโก้ฟูดส์ จำกัด (มหาชน) และบริษัทย่อย และของเฉพาะบริษัททิปโก้ฟูดส์ จำกัด (มหาชน) ตามลำดับ ซึ่งประกอบด้วย งบแสดงฐานะการเงินรวมและงบแสดงฐานะการเงินเฉพาะกิจการ ณ วันที่ 31 ธันวาคม พ.ศ. 2558 งบกำไรขาดทุนเบ็ดเสร็จรวมและงบกำไรขาดทุนเบ็ดเสร็จเฉพาะกิจการ งบแสดงการเปลี่ยนแปลงส่วนของผู้ถือหุ้นรวมและงบแสดงการเปลี่ยนแปลงส่วนของผู้ถือหุ้นเฉพาะกิจการ และงบกระแสเงินสดรวมและงบกระแสเงินสดเฉพาะกิจการ สำหรับปีสิ้นสุดวันเดียวกัน รวมถึงหมายเหตุสรุปนโยบายการบัญชีที่สำคัญ และหมายเหตุเรื่องอื่นๆ

ความรับผิดชอบของผู้บริหารต่องบการเงินรวมและงบการเงินเฉพาะกิจการ

ผู้บริหารเป็นผู้รับผิดชอบในการจัดทำและการนำเสนองบการเงินรวมและงบการเงินเฉพาะกิจการเหล่านี้โดยถูกต้องตามที่ควรตามมาตรฐานการรายงานทางการเงิน และรับผิดชอบเกี่ยวกับการควบคุมภายในที่ผู้บริหารพิจารณาว่าจำเป็นเพื่อให้สามารถจัดทำงบการเงินที่ปราศจากการแสดงข้อมูลที่ขัดต่อข้อเท็จจริงอันเป็นสาระสำคัญไม่ว่าจะเกิดจากการทุจริตหรือข้อผิดพลาด

ความรับผิดชอบของผู้สอบบัญชี

ข้าพเจ้าเป็นผู้รับผิดชอบในการแสดงความเห็นต่องบการเงินดังกล่าวจากผลการตรวจสอบของข้าพเจ้า ข้าพเจ้าได้ปฏิบัติตามตรวจสอบตามมาตรฐานการสอบบัญชี ซึ่งกำหนดให้ข้าพเจ้าปฏิบัติตามข้อกำหนดด้านจรรยาบรรณรวมถึงวางแผนและปฏิบัติตามตรวจสอบเพื่อให้ได้ความเชื่อมั่นอย่างมีเหตุผลว่างบการเงินปราศจากการแสดงข้อมูลที่ขัดต่อข้อเท็จจริงอันเป็นสาระสำคัญหรือไม่

การตรวจสอบรวมถึงการใช้วิธีการตรวจสอบเพื่อให้ได้มาซึ่งหลักฐานการสอบบัญชีเกี่ยวกับจำนวนเงินและการเปิดเผยข้อมูลในงบการเงิน วิธีการตรวจสอบที่เลือกใช้ขึ้นอยู่กับดุลยพินิจของผู้สอบบัญชี ซึ่งรวมถึงการประเมินความเสี่ยงจากการแสดงข้อมูลที่ขัดต่อข้อเท็จจริงอันเป็นสาระสำคัญของงบการเงินไม่ว่าจะเกิดจากการทุจริตหรือข้อผิดพลาด ในการประเมินความเสี่ยงดังกล่าว ผู้สอบบัญชีพิจารณาการควบคุมภายในที่เกี่ยวข้องกับการจัดทำและการนำเสนองบการเงินโดยถูกต้องตามที่ควรของกิจการเพื่อออกแบบวิธีการตรวจสอบที่เหมาะสมกับสถานการณ์ แต่ไม่ใช่เพื่อวัตถุประสงค์ในการแสดงความเห็นต่อประสิทธิภาพของการควบคุมภายในของกิจการ การตรวจสอบรวมถึงการประเมินความเหมาะสมของนโยบายการบัญชีที่ใช้และความสมเหตุสมผลของประมาณการทางบัญชีที่จัดทำขึ้นโดยผู้บริหาร รวมทั้งการประเมินการนำเสนองบการเงินโดยรวม

ข้าพเจ้าเชื่อว่าหลักฐานการสอบบัญชีที่ข้าพเจ้าได้รับเพียงพอและเหมาะสมเพื่อเป็นเกณฑ์ในการแสดงความเห็นของข้าพเจ้า

การแสดงความเห็น

ข้าพเจ้าเห็นว่า งบการเงินรวมและงบการเงินเฉพาะกิจการข้างต้นนี้ แสดงฐานะการเงินรวมและฐานะการเงินเฉพาะกิจการของบริษัท ทีบีทีเอส จำกัด (มหาชน) และบริษัทย่อย และของเฉพาะบริษัท ทีบีทีเอส จำกัด (มหาชน) ตามลำดับ ณ วันที่ 31 ธันวาคม พ.ศ. 2558 ผลการดำเนินงานรวมและผลการดำเนินงานเฉพาะกิจการ และกระแสเงินสดรวมและกระแสเงินสดเฉพาะกิจการสำหรับปีสิ้นสุดวันเดียวกัน โดยถูกต้องตามที่ควรในสาระสำคัญตามมาตรฐานการรายงานทางการเงิน

เรื่องอื่นๆ

งบการเงินของบริษัท ทีบีทีเอส จำกัด (มหาชน) และบริษัทย่อย และของเฉพาะบริษัท ทีบีทีเอส จำกัด (มหาชน) ตามลำดับ สำหรับปีสิ้นสุดวันที่ 31 ธันวาคม พ.ศ. 2557 ตรวจสอบโดยผู้สอบบัญชีอื่นในสำนักงานเดียวกัน ซึ่งแสดงความเห็นอย่างไม่มีเงื่อนไขตามรายงานลงวันที่ 20 กุมภาพันธ์ พ.ศ. 2558



(นายพรชัย กิตติปัญญางาม)
ผู้สอบบัญชีรับอนุญาตเลขทะเบียน 2778
บริษัท บัญชีกิจ จำกัด

กรุงเทพมหานคร
19 กุมภาพันธ์ พ.ศ. 2559

บริษัท ทีบีทีฟู๊ดส์ จำกัด (มหาชน) และบริษัทย่อย

งบแสดงฐานะการเงิน

ณ วันที่ 31 ธันวาคม พ.ศ. 2558

หน่วย : บาท

	หมายเหตุ	งบการเงินรวม		งบการเงินเฉพาะกิจการ	
		31 ธ.ค. 2558	31 ธ.ค. 2557	31 ธ.ค. 2558	31 ธ.ค. 2557
สินทรัพย์					
สินทรัพย์หมุนเวียน					
เงินสดและรายการเทียบเท่า เงินสด	3.2 และ 5	76,355,545	41,657,226	39,155,492	18,045,188
เงินลงทุนชั่วคราว	6	3,800,857	3,737,499	-	-
ลูกหนี้การค้าและลูกหนี้อื่น	3.3 และ 7	874,654,042	485,733,407	259,835,464	144,715,767
เงินให้กู้ยืมระยะสั้นแก่กิจการ ที่เกี่ยวข้องกัน	8	-	-	-	33,500,000
สินค้าคงเหลือ	3.4 และ 9	808,683,816	935,936,521	304,986,735	352,607,853
สัญญาซื้อขายเงินตรา ต่างประเทศล่วงหน้า	34	68,769	-	-	-
สินทรัพย์หมุนเวียนอื่น	10	20,811,138	13,178,195	7,268,309	3,771,052
รวมสินทรัพย์หมุนเวียน		1,784,374,167	1,480,242,848	611,246,000	552,639,860
สินทรัพย์ไม่หมุนเวียน					
เงินลงทุนในบริษัทร่วม	3.5 และ 12	2,466,355,206	1,431,925,238	644,929,739	647,109,739
เงินลงทุนในบริษัทย่อย	3.5 และ 12	-	-	465,336,902	465,336,902
เงินฝากธนาคารที่มีภาระ ค้ำประกัน	13	1,016,000	1,016,000	-	-
อสังหาริมทรัพย์เพื่อการลงทุน	14	7,269,561	18,284,061	7,269,561	18,284,061

หมายเหตุประกอบงบการเงินเป็นส่วนหนึ่งของงบการเงินนี้

หน่วย : บาท

	หมายเหตุ	งบการเงินรวม		งบการเงินเฉพาะกิจการ	
		31 ธ.ค. 2558	31 ธ.ค. 2557	31 ธ.ค. 2558	31 ธ.ค. 2557
ที่ดิน อาคารและอุปกรณ์	3.8 และ 15	2,284,168,108	2,418,612,564	819,733,849	962,650,392
สินทรัพย์ไม่มีตัวตน	3.9 และ 16	46,411,924	39,319,719	35,654,906	33,057,906
เงินมัดจำและเงินประกัน		12,068,990	11,938,598	3,140,570	2,328,970
สินทรัพย์ภาษีเงินได้รอการตัดบัญชี-สุทธิ	28	106,684,272	115,572,456	56,052,793	62,473,017
สินทรัพย์ไม่หมุนเวียนอื่น		6,595,480	4,552,829	5,749,371	3,789,749
รวมสินทรัพย์ไม่หมุนเวียน		4,930,569,541	4,041,221,465	2,037,867,691	2,195,030,736
รวมสินทรัพย์		6,714,943,708	5,521,464,313	2,649,113,691	2,747,670,596

หมายเหตุประกอบงบการเงินเป็นส่วนหนึ่งของงบการเงินนี้

บริษัท ทีบีทีฟู๊ดส์ จำกัด (มหาชน) และบริษัทย่อย

งบแสดงฐานะการเงิน

ณ วันที่ 31 ธันวาคม พ.ศ. 2558

หน่วย : บาท

	หมายเหตุ	งบการเงินรวม		งบการเงินเฉพาะกิจการ	
		31 ธ.ค. 2558	31 ธ.ค. 2557	31 ธ.ค. 2558	31 ธ.ค. 2557
หนี้สินและส่วนของผู้ถือหุ้น					
หนี้สินหมุนเวียน					
เงินเบิกเกินบัญชีและเงินกู้ยืม					
ระยะสั้นจากสถาบันการเงิน	17	1,320,288,281	1,467,108,976	620,058,736	990,000,000
เจ้าหนี้การค้าและเจ้าหนี้อื่น	18	720,540,421	494,381,633	222,357,918	124,679,665
หนี้สินระยะยาวที่ถึงกำหนดชำระ					
ภายใน 1 ปี	19	94,513,976	182,351,801	13,882,000	80,922,729
ภาษีเงินได้นิติบุคคลค้างจ่าย		3,044,170	8,251,145	-	-
สัญญาซื้อขายเงินตราต่างประเทศ					
ล่วงหน้า	21	-	202,983	-	156,444
หนี้สินหมุนเวียนอื่น		19,507,431	17,653,164	4,072,265	3,867,495
รวมหนี้สินหมุนเวียน		2,157,894,279	2,169,949,702	860,370,919	1,199,626,333
หนี้สินไม่หมุนเวียน					
หนี้สินระยะยาว	19	517,181,976	551,932,000	116,550,000	71,932,000
สัญญาแลกเปลี่ยนอัตราดอกเบี้ย					
เงินกู้ยืม		-	2,434,749	-	2,434,749
ประมาณการต้นทุนการรื้อถอน		2,406,000	2,391,500	-	-
ภาระผูกพันผลประโยชน์พนักงาน	20	56,682,386	39,778,761	37,125,090	23,358,762
รวมหนี้สินไม่หมุนเวียน		576,270,362	596,537,010	153,675,090	97,725,511
รวมหนี้สิน		2,734,164,641	2,766,486,712	1,014,046,009	1,297,351,844
ส่วนของผู้ถือหุ้น					
ทุนจดทะเบียน	22				
หุ้นสามัญ 500,000,000 หุ้น					
มูลค่าหุ้นละ 1 บาท		500,000,000	500,000,000	500,000,000	500,000,000

หมายเหตุประกอบงบการเงินเป็นส่วนหนึ่งของงบการเงินนี้

หน่วย : บาท

	หมายเหตุ	งบการเงินรวม		งบการเงินเฉพาะกิจการ	
		31 ธ.ค. 2558	31 ธ.ค. 2557	31 ธ.ค. 2558	31 ธ.ค. 2557
ทุนที่ออกและเรียกชำระแล้ว หุ้นสามัญ 482,579,640 หุ้น มูลค่าหุ้นละ 1 บาท เรียกชำระเต็มมูลค่าแล้ว		482,579,640	482,579,640	482,579,640	482,579,640
ส่วนของผู้มีส่วนได้เสียที่ไม่มี อำนาจควบคุมในบริษัทย่อย ของบริษัทร่วมที่ซื้อในราคา ต่ำกว่ามูลค่าตามบัญชี การเปลี่ยนแปลงส่วนได้เสีย ในบริษัทย่อยของบริษัทร่วม โดยไม่ได้สูญเสียอำนาจ ควบคุมของบริษัทร่วม		1,494,466	1,510,347	-	-
ส่วนทุนจากการจ่ายโดยใช้หุ้น เป็นเกณฑ์ของบริษัทร่วม		18,078,255	9,305,759	-	-
กำไรสะสม					
จัดสรรเป็นสำรองตามกฎหมาย	22.1	50,000,000	50,000,000	50,000,000	50,000,000
ยังไม่ได้จัดสรร		3,081,058,341	1,892,590,342	1,102,488,042	919,521,008
องค์ประกอบอื่นของส่วน ของผู้ถือหุ้น		6,109,519	(31,213,680)	-	(1,781,896)
รวมส่วนของผู้ถือหุ้นบริษัทใหญ่		3,565,419,357	2,330,086,247	1,635,067,682	1,450,318,752
ส่วนได้เสียที่ไม่มีอำนาจควบคุม		415,359,710	424,891,354	-	-
รวมส่วนของผู้ถือหุ้น		3,980,779,067	2,754,977,601	1,635,067,682	1,450,318,752
รวมหนี้สินและส่วนของผู้ถือหุ้น		6,714,943,708	5,521,464,313	2,649,113,691	2,747,670,596

หมายเหตุประกอบงบการเงินเป็นส่วนหนึ่งของงบการเงินนี้

บริษัท ทีบีทีฟู๊ดส์ จำกัด (มหาชน) และบริษัทย่อย

งบกำไรขาดทุนเบ็ดเสร็จ

สำหรับปี สิ้นสุดวันที่ 31 ธันวาคม พ.ศ. 2558

หน่วย : บาท

	หมายเหตุ	งบการเงินรวม		งบการเงินเฉพาะกิจการ	
		31 ธ.ค. 2558	31 ธ.ค. 2557	31 ธ.ค. 2558	31 ธ.ค. 2557
รายได้จากการขายและการให้บริการ	24	5,337,909,489	5,507,795,418	2,266,843,958	2,113,300,476
ต้นทุนขายและบริการ		3,635,920,120	3,735,893,879	2,108,563,881	2,009,078,836
กำไรขั้นต้น		1,701,989,369	1,771,901,539	158,280,077	104,221,640
รายได้อื่น	25	252,499,486	250,539,053	365,881,102	97,526,535
กำไรก่อนค่าใช้จ่าย		1,954,488,855	2,022,440,592	524,161,179	201,748,175
ค่าใช้จ่ายในการขาย		(1,430,457,736)	(1,490,144,806)	(87,298,079)	(75,080,824)
ค่าใช้จ่ายในการบริหาร		(489,103,384)	(518,108,243)	(211,600,063)	(215,077,656)
ขาดทุนจากการด้อยค่าสินทรัพย์		(1,340,659)	(229,272,680)	(1,340,659)	(37,628,708)
กำไร (ขาดทุน) ก่อนส่วนแบ่งกำไร จากเงินลงทุนในบริษัทร่วม		33,587,076	(215,085,137)	223,922,378	(126,039,013)
ส่วนแบ่งกำไรจากเงินลงทุน ในบริษัทร่วม		1,216,173,249	283,450,215	-	-
กำไร (ขาดทุน) ก่อนต้นทุนทาง การเงินและภาษีเงินได้		1,249,760,325	68,365,078	223,922,378	(126,039,013)
ต้นทุนทางการเงิน	27	(59,018,771)	(83,415,143)	(34,980,595)	(50,891,328)
กำไร (ขาดทุน) ก่อนค่าใช้จ่าย ภาษีเงินได้		1,190,741,554	(15,050,065)	188,941,783	(176,930,341)
ค่าใช้จ่ายภาษีเงินได้	28	(11,805,200)	68,777,738	(5,974,750)	43,917,619
กำไร (ขาดทุน) สำหรับปี		1,178,936,354	53,727,673	182,967,033	(133,012,722)
กำไรขาดทุนเบ็ดเสร็จอื่น					
รายการที่จะไม่ถูกจัดประเภท รายการใหม่เข้าไปในกำไร หรือขาดทุน					
การเปลี่ยนแปลงในมูลค่า ยุติธรรมของสัญญา แลกเปลี่ยนอัตราดอกเบี้ย เงินกู้ยืม		2,227,371	1,263,578	2,227,371	1,263,578

หมายเหตุประกอบงบการเงินเป็นส่วนหนึ่งของงบการเงินนี้

หน่วย : บาท

	หมายเหตุ	งบการเงินรวม		งบการเงินเฉพาะกิจการ	
		31 ธ.ค. 2558	31 ธ.ค. 2557	31 ธ.ค. 2558	31 ธ.ค. 2557
ผลกำไร (ขาดทุน) จาก การประมาณการตาม หลักคณิตศาสตร์ประกันภัย		-	(9,808,276)	-	(3,812,523)
ส่วนแบ่งกำไรขาดทุนเบ็ดเสร็จอื่น ในบริษัทร่วม		35,613,719	(15,051,679)	-	-
ผลกระทบของภาษีเงินได้		(517,892)	1,271,551	(445,474)	509,789
		37,323,198	(22,324,826)	1,781,897	(2,039,156)
รายการที่อาจถูกจัดประเภท รายการใหม่เข้าไปในกำไร หรือขาดทุน					
ขาดทุนจากการวัดมูลค่า เงินลงทุนเพื่อขาย		-	(517,790)	-	(517,790)
ผลกระทบของภาษีเงินได้		-	103,558	-	103,558
		-	(414,232)	-	(414,232)
กำไร (ขาดทุน) เบ็ดเสร็จอื่นสำหรับปี		37,323,198	(22,739,058)	1,781,897	(2,453,388)
กำไร (ขาดทุน) เบ็ดเสร็จรวมสำหรับปี		1,216,259,552	30,988,615	184,748,930	(135,466,110)
การแบ่งปันกำไร (ขาดทุน)					
ส่วนที่เป็นของบริษัทใหญ่		1,188,467,999	77,693,007	182,967,033	(133,012,722)
ส่วนที่เป็นของส่วนได้เสียที่ไม่มี อำนาจควบคุม		(9,531,645)	(23,965,334)	-	-
		1,178,936,354	53,727,673	182,967,033	(133,012,722)
การแบ่งปันกำไร (ขาดทุน) เบ็ดเสร็จรวม					
ส่วนที่เป็นของบริษัทใหญ่		1,225,791,197	56,922,964	184,748,930	(135,466,110)
ส่วนที่เป็นของส่วนได้เสียที่ไม่มี อำนาจควบคุม		(9,531,645)	(25,934,349)	-	-
		1,216,259,552	30,988,615	184,748,930	(135,466,110)
กำไร (ขาดทุน) ต่อหุ้นขั้นพื้นฐาน					
กำไรส่วนที่เป็นของบริษัทใหญ่	(บาท)	2.4627	0.1610	0.3791	(0.2756)

หมายเหตุประกอบงบการเงินเป็นส่วนหนึ่งของงบการเงินนี้

บริษัท ทีปโก้ฟู้ดส์ จำกัด (มหาชน) และบริษัทย่อย

งบแสดงการเปลี่ยนแปลงส่วนของผู้ถือหุ้น

(งบการเงินรวม)

สำหรับปีสิ้นสุดวันที่ 31 ธันวาคม พ.ศ. 2558

หน่วย : บาท

	ส่วนที่เป็นของ ผู้ถือหุ้นบริษัทใหญ่													ส่วนได้เสีย ที่ไม่มี อำนาจควบคุม	รวมส่วน ของผู้ถือหุ้น
	ทุนเรือนหุ้น ที่ออกและ เรียกชำระแล้ว	ส่วนของผู้มี ส่วนได้เสีย ที่ไม่มีอำนาจ ควบคุมใน บริษัทย่อย ของบริษัทรวม ที่ซื้อในราคา ต่ำกว่ามูลค่า ตามบัญชี	การเปลี่ยนแปลง ส่วนได้เสีย ในบริษัทย่อย ของบริษัทรวม โดยไม่สูญเสีย อำนาจควบคุม ของบริษัทรวม	ส่วนทุน จากการจ่าย โดยใช้หุ้น เป็นเกณฑ์ ของบริษัทรวม	กำไร		องค์ประกอบอื่นของส่วนของผู้ถือหุ้น					รวมส่วนที่เป็น ของผู้ถือหุ้น บริษัทใหญ่			
					กำไร	สะสม	กำไรขาดทุนเบ็ดเสร็จอื่น			รวม องค์ประกอบ อื่นของ ส่วนของ ผู้ถือหุ้น					
							มูลค่า ยุติธรรม ของสัญญา แลกเปลี่ยน อัตรา ดอกเบี้ย เงินกู้ยืม	เงินลงทุน เพื่อขาย	ส่วนแบ่ง กำไรขาดทุน เบ็ดเสร็จอื่น ในบริษัทรวม (หมายเหตุ 23)						
ยอดคงเหลือ ณ วันที่ 31 ธันวาคม 2556	482,579,640	1,517,573	3,139,507	5,656,439	50,000,000		1,821,062,834	(2,792,759)	414,232	(14,230,609)	(16,609,136)	2,347,346,857	460,629,703	2,807,976,560	
การจ่ายโดยใช้หุ้นเป็นเกณฑ์ของบริษัทรวม	-	(7,226)	(77,825,668)	3,649,320	-		-	-	-	-	-	(74,183,574)	-	(74,183,574)	
เงินปันผลจ่าย	-	-	-	-	-		-	-	-	-	-	-	(9,804,000)	(9,804,000)	
กำไรขาดทุนเบ็ดเสร็จรวมสำหรับปี 2557	-	-	-	-	-		77,693,007	1,010,862	(414,232)	(15,201,174)	(14,604,544)	63,088,463	(25,934,349)	37,154,114	
ขาดทุนจากการประมาณการตาม หลักคณิตศาสตร์ประกันภัย	-	-	-	-	-		(6,165,499)	-	-	-	-	(6,165,499)	-	(6,165,499)	
ยอดคงเหลือ ณ 31 ธันวาคม 2557	482,579,640	1,510,347	(74,686,161)	9,305,759	50,000,000		1,892,590,342	(1,781,897)	-	(29,431,783)	(31,213,680)	2,330,086,247	424,891,354	2,754,977,601	
ยอดคงเหลือ ณ วันที่ 31 ธันวาคม 2557	482,579,640	1,510,347	(74,686,161)	9,305,759	50,000,000		1,892,590,342	(1,781,897)	-	(29,431,783)	(31,213,680)	2,330,086,247	424,891,354	2,754,977,601	
การจ่ายโดยใช้หุ้นเป็นเกณฑ์ของบริษัทรวม	-	(15,881)	785,297	8,772,496	-		-	-	-	-	-	9,541,912	-	9,541,912	
กำไรขาดทุนเบ็ดเสร็จรวมสำหรับปี 2558	-	-	-	-	-		1,188,467,999	1,781,897	-	35,541,302	37,323,199	1,225,791,198	(9,531,644)	1,216,259,554	
ยอดคงเหลือ ณ 31 ธันวาคม 2558	482,579,640	1,494,466	(73,900,864)	18,078,255	50,000,000		3,081,058,341	-	-	6,109,519	6,109,519	3,565,419,357	415,359,710	3,980,779,067	

หมายเหตุประกอบงบการเงินเป็นส่วนหนึ่งของงบการเงินนี้

บริษัท ทีบีทีฟู๊ดส์ จำกัด (มหาชน) และบริษัทย่อย
งบแสดงการเปลี่ยนแปลงส่วนของผู้ถือหุ้น
 (งบการเงินเฉพาะกิจการ)

สำหรับปีสิ้นสุดวันที่ 31 ธันวาคม พ.ศ. 2558

หน่วย : บาท

	ทุนที่ออกและเรียกชำระแล้ว	กำไรสะสม		องค์ประกอบอื่นของส่วนของผู้ถือหุ้น			รวมส่วนของผู้ถือหุ้น
		กำไรสะสม		กำไรขาดทุนเบ็ดเสร็จอื่น		รวมองค์ประกอบอื่นของส่วนของผู้ถือหุ้น	
		จัดสรรแล้ว	ยังไม่ได้จัดสรร	กำไรขาดทุนเบ็ดเสร็จอื่น	เงินลงทุนเพื่อขาย		
ยอดคงเหลือ ณ วันที่ 31 ธันวาคม 2556	482,579,640	50,000,000	1,055,583,749	(2,792,759)	414,232	(2,378,527)	1,585,784,862
กำไรขาดทุนเบ็ดเสร็จรวมสำหรับปี 2557	-	-	(133,012,722)	1,010,862	(414,232)	596,630	(132,416,092)
ขาดทุนจากการประเมินการตามหลักคณิตศาสตร์ประกันภัย	-	-	(3,050,018)	-	-	-	(3,050,018)
ยอดคงเหลือ ณ 31 ธันวาคม 2557	482,579,640	50,000,000	919,521,009	(1,781,897)	-	(1,781,897)	1,450,318,752
ยอดคงเหลือ ณ วันที่ 31 ธันวาคม 2557	482,579,640	50,000,000	919,521,009	(1,781,897)	-	(1,781,897)	1,450,318,752
กำไรขาดทุนเบ็ดเสร็จรวมสำหรับปี 2558	-	-	182,967,033	1,781,897	-	1,781,897	184,748,930
ยอดคงเหลือ ณ 31 ธันวาคม 2558	482,579,640	50,000,000	1,102,488,042	-	-	-	1,635,067,682

หมายเหตุประกอบงบการเงินเป็นส่วนหนึ่งของงบการเงินนี้

บริษัท ทิปโก้ฟูดส์ จำกัด (มหาชน) และบริษัทย่อย

งบกระแสเงินสด

สำหรับปีสิ้นสุดวันที่ 31 ธันวาคม พ.ศ. 2558

หน่วย :บาท

	หมายเหตุ	งบการเงินรวม		งบการเงินเฉพาะกิจการ	
		31 ธ.ค. 2558	31 ธ.ค. 2557	31 ธ.ค. 2558	31 ธ.ค. 2557
กระแสเงินสดจากกิจกรรมดำเนินงาน					
กำไร (ขาดทุน) ก่อนภาษีเงินได้		1,190,741,554	(15,050,065)	188,941,783	(176,930,341)
ปรับกระทบยอดกำไรก่อนภาษีเงินได้เป็นเงินสดรับสุทธิ จากกิจกรรมดำเนินงาน					
ค่าเสื่อมราคาและค่าตัดจำหน่าย		232,371,658	250,991,741	123,636,023	135,366,046
หนี้สงสัยจะสูญ		-	388,618	-	-
ขาดทุนจากสินค้าเสื่อมสภาพ (โอนกลับ)		(30,971,607)	39,888,624	(33,066,226)	38,521,839
ขาดทุนจากการลดมูลค่าสินค้า (โอนกลับ)		559,766	(7,210,016)	559,766	(7,210,016)
กำไรจากการแปลงค่าเงินตราต่างประเทศ		(337,653)	(12,146,589)	(222,973)	(7,154,131)
กำไรจากการขายเงินลงทุนเพื่อขาย		-	(4,770,430)	-	(4,770,430)
กำไรจากการขายเงินลงทุนในบริษัทร่วม		(7,671,250)	-	(10,313,750)	-
(กำไร) ขาดทุนจากการขายและเลิกใช้ทรัพย์สินถาวร		(68,676,786)	2,751,171	(48,486,678)	(513,475)
ขาดทุนจากการด้อยค่าของสินทรัพย์		1,340,659	229,272,680	1,340,659	37,628,708
ค่าใช้จ่ายผลประโยชน์พนักงาน		20,312,699	8,184,787	17,021,121	5,284,913
เงินปันผลรับ		-	-	(222,003,996)	(46,917,164)
ส่วนแบ่งกำไรจากเงินลงทุนในบริษัทร่วม		(1,216,173,249)	(283,450,214)	-	-
รายได้ดอกเบี้ยรับ		(65,572)	(94,656)	(725,423)	(1,549,244)
ค่าใช้จ่ายดอกเบี้ยจ่าย		59,018,770	85,957,011	34,980,511	50,891,328
		180,448,989	294,712,662	51,660,817	22,648,033

หมายเหตุประกอบงบการเงินเป็นส่วนหนึ่งของงบการเงินนี้

หน่วย :บาท

	หมายเหตุ	งบการเงินรวม		งบการเงินเฉพาะกิจการ	
		31 ธ.ค. 2558	31 ธ.ค. 2557	31 ธ.ค. 2558	31 ธ.ค. 2557
การเปลี่ยนแปลงในส่วนประกอบ ของเงินทุนดำเนินงาน					
สินทรัพย์ (เพิ่มขึ้น) ลดลง					
ลูกหนี้การค้าและลูกหนี้อื่น		(391,948,891)	275,209,190	(122,065,254)	58,673,798
สินค้าคงเหลือ		156,547,557	370,865,356	79,760,710	386,474,172
สินทรัพย์หมุนเวียนอื่น		2,712,145	2,108,944	772,522	73,629
เงินมัดจำและเงินประกัน		(130,394)	(1,688,552)	(841,599)	-
สินทรัพย์ไม่หมุนเวียนอื่น		488,040	919,752	269,250	269,250
หนี้สินเพิ่มขึ้น (ลดลง)					
เจ้าหนี้การค้าและเจ้าหนี้อื่น		113,970,666	(338,296,823)	97,094,697	(68,815,714)
หนี้สินหมุนเวียนอื่น		76,038,675	2,450,469	(1,045,487)	(656,601)
ภาระผูกพันผลประโยชน์ พนักงาน		(3,409,073)	(17,242,507)	(3,254,793)	(17,242,507)
เงินสตรับจากการดำเนินงาน		134,717,714	589,038,491	102,350,863	381,424,060
จ่ายดอกเบี้ย		(60,251,672)	(87,388,824)	(35,714,547)	(52,328,501)
รับคืนภาษีเงินได้นิติบุคคล					
จ่ายล่วงหน้า		-	2,255,537	-	2,255,537
จ่ายภาษีเงินได้		(14,846,332)	(6,874,515)	(1,474,410)	(2,086,826)
เงินสดสุทธิได้มาจากกิจกรรม ดำเนินงาน		59,619,710	497,030,689	65,161,906	329,264,270
กระแสเงินสดจากกิจกรรมลงทุน					
เงินลงทุนชั่วคราวเพิ่มขึ้น		(63,357)	(79,831)	-	-
เงินให้กู้ยืมระยะสั้นแก่กิจการ ที่เกี่ยวข้องกันเพิ่มขึ้น		-	-	33,500,000	17,500,000
ขายเงินลงทุนเพื่อขาย		12,493,750	4,972,921	12,493,750	4,972,922
ขายทรัพย์สินถาวร		87,290,943	3,469,744	63,569,917	2,064,917
ขายอสังหาริมทรัพย์เพื่อ การลงทุน		48,734,370	-	48,734,370	-
ซื้อทรัพย์สินถาวร		(114,867,381)	(270,092,020)	(27,897,060)	(168,166,056)
ซื้อสินทรัพย์ไม่มีตัวตน		(6,167,227)	(214,400)	(4,051,043)	(170,900)
รับเงินปันผล		222,003,996	37,113,166	222,003,996	46,917,164
รับดอกเบี้ย		65,572	94,656	725,423	1,549,244

หมายเหตุประกอบงบการเงินเป็นส่วนหนึ่งของงบการเงินนี้

หน่วย :บาท

	หมายเหตุ	งบการเงินรวม		งบการเงินเฉพาะกิจการ	
		31 ธ.ค. 2558	31 ธ.ค. 2557	31 ธ.ค. 2558	31 ธ.ค. 2557
เงินสดสุทธิได้มาจาก (ใช้ไป) ในกิจกรรมลงทุน		249,490,666	(224,735,764)	349,079,353	(95,332,709)
กระแสเงินสดจากกิจกรรมจัดหาเงิน					
เงินเบิกเกินบัญชีธนาคารเพิ่มขึ้น (ลดลง)		(1,820,694)	(2,645,102)	58,736	(4,754,078)
เงินกู้ยืมจากสถาบันการเงิน เพิ่มขึ้น (ลดลง)		(162,724,615)	(265,000,000)	(370,000,000)	55,000,000
จ่ายชำระเจ้าหนี้ค่าเครื่องจักร ระยะยาว		-	(5,863,576)	-	-
จ่ายชำระหนี้สินตามสัญญาเช่า การเงิน		(4,609,931)	(4,687,980)	(3,702,729)	(3,621,798)
เงินรับจากเงินกู้ยืมระยะยาว		129,500,000	500,000,000	129,500,000	-
จ่ายชำระเงินกู้ยืมระยะยาว		(234,769,231)	(479,538,462)	(149,000,000)	(278,000,000)
เงินปันผลจ่าย		-	(9,804,000)	-	-
เงินสดสุทธิ ใช้ไปในกิจกรรม จัดหาเงิน		(274,424,471)	(267,539,120)	(393,143,993)	(231,375,876)
ผลกระทบจากอัตราแลกเปลี่ยน ในเงินสดและรายการเทียบเท่า เงินสด		12,414	(12,564)	13,038	(6,427)
เงินสดและรายการเทียบเท่า เงินสดเพิ่มขึ้น - สุทธิ		34,698,319	4,743,241	21,110,304	2,549,258
เงินสดและรายการเทียบเท่า เงินสด ณ 1 มกราคม		41,657,226	36,913,985	18,045,188	15,495,930
เงินสดและรายการเทียบเท่า เงินสด ณ 31 ธันวาคม	3.2 และ 5	76,355,545	41,657,226	39,155,492	18,045,188
ข้อมูลกระแสเงินสดเปิดเผย เพิ่มเติม:					
รายการที่มีใช้เงินสด:					
เจ้าหนี้ค่าทรัพย์สินถาวร		35,723,962	32,395,952	4,056,313	379,103
เจ้าหนี้ค่าทรัพย์สินไม่มีตัวตน		12,430,511	2,148,800	3,745,728	57,200

หมายเหตุประกอบงบการเงินเป็นส่วนหนึ่งของงบการเงินนี้

บริษัท ทีบีทีฟู๊ดส์ จำกัด (มหาชน) และบริษัทย่อย

หมายเหตุประกอบงบการเงิน

(งบการเงินรวมและงบการเงินเฉพาะกิจการ)

สำหรับปีสิ้นสุดวันที่ 31 ธันวาคม พ.ศ. 2558

1. ข้อมูลทั่วไป

1.1 บริษัท ได้รับการจดทะเบียนจัดตั้งเป็นบริษัทจำกัดในประเทศไทยเมื่อวันที่ 22 มีนาคม พ.ศ. 2519 และเป็นบริษัทที่จดทะเบียนในตลาดหลักทรัพย์แห่งประเทศไทย ตั้งแต่ปี พ.ศ. 2532 บริษัท และบริษัทย่อย ประกอบธุรกิจหลักประเภทผลิตและจำหน่ายสับปรดกระป๋อง น้ำสับปรดเข้มข้น น้ำผลไม้รวมและเครื่องดื่มบรรจุพร้อมดื่ม น้ำแร่ธรรมชาติพร้อมดื่ม โดยจำหน่ายทั้งในประเทศและต่างประเทศ

1.2 บริษัท และบริษัทย่อยตั้งอยู่เลขที่ 118/1 ถนนพระราม 6 แขวงสามเสนใน เขตพญาไท กรุงเทพฯ 10400 และมีโรงงานตั้งอยู่ดังนี้

- เลขที่ 212 ถนนเพชรเกษม หมู่ 16 ตำบลอ่าวน้อย อำเภอมะนัง จังหวัดยะลา 97210
- เลขที่ 504 ถนนเพชรเกษม ตำบลประจวบคีรีขันธ์ อำเภอมะนัง จังหวัดประจวบคีรีขันธ์ 77000
- เลขที่ 205/1 หมู่ 2 ตำบลโป่งแยง อำเภอแม่ริม จังหวัดเชียงใหม่ 50180
- เลขที่ 90/1 หมู่ 7 ตำบลสนับทึบ อำเภอวังน้อย จังหวัดพระนครศรีอยุธยา 13170

1.3 ผู้ถือหุ้นรายใหญ่ของบริษัท คือ ครอบครัวทรัพย์สาคร

2. เกณฑ์การจัดทำและนำเสนองบการเงิน

2.1 งบการเงินนี้ได้จัดทำขึ้นตามหลักการบัญชีที่รับรองทั่วไปในประเทศไทยที่ออกภายใต้พระราชบัญญัติวิชาชีพบัญชี พ.ศ. 2547 และตามข้อกำหนดของคณะกรรมการกำกับหลักทรัพย์และตลาดหลักทรัพย์ว่าด้วยการจัดทำและนำเสนอรายงานทางการเงิน

2.2 งบการเงินนี้ได้จัดทำและนำเสนองบการเงินตามกฎหมายโดยใช้หน่วยเงินตราไทยและจัดทำเป็นภาษาไทย บริษัท ได้จัดทำงบการเงินฉบับภาษาอังกฤษขึ้นจากงบการเงินฉบับภาษาไทย เพื่อความสะดวกของผู้อ่านงบการเงิน ข้อมูลทางการเงินทั้งหมดมีการเปิดเผยเพื่อให้แสดงเป็นหลักบาท ยกเว้นที่ระบุไว้เป็นอย่างอื่น

2.3 เกณฑ์การจัดทำงบการเงินรวม

งบการเงินรวมนี้ได้จัดทำขึ้นโดยรวมงบการเงินของบริษัทฯ กับบริษัทย่อยดังนี้ :

ชื่อบริษัท	ทุนจดทะเบียน (หน่วย : บาท)		สัดส่วนการลงทุน (ร้อยละ)	
	31 ธ.ค. 2558	31 ธ.ค. 2557	31 ธ.ค. 2558	31 ธ.ค. 2557
บริษัทย่อย				
บริษัท ทิปโก้ ไบโอเทค จำกัด	50,000,000	50,000,000	99.99	99.99
บริษัท ทิปโก้เอฟแอนด์บี จำกัด	600,000,000	600,000,000	50.00	50.00
บริษัท ทิปโก้ รีเทล จำกัด	50,000,000	50,000,000	75.50	75.50
บริษัทย่อยทางอ้อม				
บริษัท ทีเอฟพี ดิสทริบิวชั่น จำกัด (ถือหุ้นผ่าน บริษัท ทิปโก้เอฟแอนด์บี จำกัด)	1,000,000	1,000,000	50.00	50.00

ยอดคงค้างระหว่างกันของบริษัทฯ กับบริษัทย่อย รายการระหว่างกันที่มีสาระสำคัญ และยอดเงินลงทุนของบริษัทฯ ในบริษัทย่อยกับทุนเรือนหุ้นของบริษัทฯ ได้ตัดออกจากงบการเงินรวมนี้แล้ว

งบการเงินของบริษัทฯ ได้จัดทำขึ้นโดยใช้นโยบายบัญชีที่สำคัญเช่นเดียวกับบริษัทใหญ่

2.4 มาตรฐานการรายงานทางการเงินใหม่

สภาวิชาชีพบัญชี ได้ประกาศใช้มาตรฐานการรายงานทางการเงินฉบับปรับปรุงและฉบับใหม่หลายฉบับ ดังนี้ :

2.4.1 มาตรฐานการรายงานทางการเงินที่มีผลบังคับใช้ในงวดบัญชีปัจจุบัน

บริษัทฯ และบริษัทย่อย ได้นำมาตรฐานการรายงานทางการเงินซึ่งมีผลบังคับใช้สำหรับรอบระยะเวลาบัญชีที่เริ่มในหรือหลังวันที่ 1 มกราคม พ.ศ. 2558 มาถือปฏิบัติ ซึ่งการนำมาตรฐานการรายงานทางการเงินดังกล่าวมาถือปฏิบัตินี้ ไม่มีผลกระทบต่องบการเงินของบริษัทฯ และบริษัทย่อย

2.4.2 มาตรฐานการรายงานทางการเงินที่จะมีผลบังคับใช้ในอนาคต

มาตรฐานการรายงานทางการเงินที่มีผลบังคับใช้ตั้งแต่รอบระยะเวลาบัญชีที่เริ่มในหรือหลังวันที่ 1 มกราคม พ.ศ. 2559 มีดังนี้ :

กรอบแนวคิดสำหรับการรายงานทางการเงิน (ปรับปรุง 2558)

มาตรฐานการรายงานทางการเงิน

ฉบับที่ 2 (ปรับปรุง 2558)	การจ่ายโดยใช้หุ้นเป็นเกณฑ์
ฉบับที่ 3 (ปรับปรุง 2558)	การรวมธุรกิจ
ฉบับที่ 4 (ปรับปรุง 2558)	สัญญาประกันภัย
ฉบับที่ 5 (ปรับปรุง 2558)	สินทรัพย์ไม่หมุนเวียนที่ถือไว้เพื่อขายและการดำเนินงานที่ยกเลิก
ฉบับที่ 6 (ปรับปรุง 2558)	การสำรวจและประเมินค่าแหล่งทรัพยากรแร่
ฉบับที่ 8 (ปรับปรุง 2558)	ส่วนงานดำเนินงาน
ฉบับที่ 10 (ปรับปรุง 2558)	งบการเงินรวม
ฉบับที่ 11 (ปรับปรุง 2558)	การร่วมกิจการ
ฉบับที่ 12 (ปรับปรุง 2558)	การเปิดเผยข้อมูลเกี่ยวกับส่วนได้เสียในกิจการอื่น
ฉบับที่ 13 (ปรับปรุง 2558)	การวัดมูลค่ายุติธรรม

มาตรฐานการบัญชี

ฉบับที่ 1 (ปรับปรุง 2558)	การนำเสนองบการเงิน
ฉบับที่ 2 (ปรับปรุง 2558)	สินค้าคงเหลือ
ฉบับที่ 7 (ปรับปรุง 2558)	งบกระแสเงินสด
ฉบับที่ 8 (ปรับปรุง 2558)	นโยบายการบัญชี การเปลี่ยนแปลงประมาณการทางบัญชีและข้อผิดพลาด
ฉบับที่ 10 (ปรับปรุง 2558)	เหตุการณ์ภายหลังรอบระยะเวลารายงาน
ฉบับที่ 11 (ปรับปรุง 2558)	สัญญาก่อสร้าง
ฉบับที่ 12 (ปรับปรุง 2558)	ภาษีเงินได้
ฉบับที่ 16 (ปรับปรุง 2558)	ที่ดิน อาคารและอุปกรณ์
ฉบับที่ 17 (ปรับปรุง 2558)	สัญญาเช่า
ฉบับที่ 18 (ปรับปรุง 2558)	รายได้
ฉบับที่ 19 (ปรับปรุง 2558)	ผลประโยชน์ของพนักงาน
ฉบับที่ 20 (ปรับปรุง 2558)	การบัญชีสำหรับเงินอุดหนุนจากรัฐบาลและการเปิดเผยข้อมูลเกี่ยวกับความช่วยเหลือจากรัฐบาล
ฉบับที่ 21 (ปรับปรุง 2558)	ผลกระทบจากการเปลี่ยนแปลงของอัตราแลกเปลี่ยนเงินตราต่างประเทศ
ฉบับที่ 23 (ปรับปรุง 2558)	ต้นทุนการกู้ยืม
ฉบับที่ 24 (ปรับปรุง 2558)	การเปิดเผยข้อมูลเกี่ยวกับบุคคลหรือกิจการที่เกี่ยวข้องกัน

ฉบับที่ 26 (ปรับปรุง 2558)	การบัญชีและการรายงานโครงการผลประโยชน์เมื่อออกจากงาน
ฉบับที่ 27 (ปรับปรุง 2558)	งบการเงินเฉพาะกิจการ
ฉบับที่ 28 (ปรับปรุง 2558)	เงินลงทุนในบริษัทร่วมและการร่วมค้า
ฉบับที่ 29 (ปรับปรุง 2558)	การรายงานทางการเงินในสภาพเศรษฐกิจที่เงินเฟ้อรุนแรง
ฉบับที่ 33 (ปรับปรุง 2558)	กำไรต่อหุ้น
ฉบับที่ 34 (ปรับปรุง 2558)	งบการเงินระหว่างกาล
ฉบับที่ 36 (ปรับปรุง 2558)	การตัดค่าของสินทรัพย์
ฉบับที่ 37 (ปรับปรุง 2558)	ประมาณการหนี้สิน หนี้สินที่อาจเกิดขึ้น และสินทรัพย์ที่อาจเกิดขึ้น
ฉบับที่ 38 (ปรับปรุง 2558)	สินทรัพย์ไม่มีตัวตน
ฉบับที่ 40 (ปรับปรุง 2558)	อสังหาริมทรัพย์เพื่อการลงทุน
ฉบับที่ 41	เกษตรกรรม

การตีความมาตรฐานการรายงานทางการเงิน

ฉบับที่ 1 (ปรับปรุง 2558)	การเปลี่ยนแปลงในหนี้สินที่เกิดขึ้นจากการรีดถอน การบูรณะ และหนี้สินที่มีลักษณะคล้ายคลึงกัน
ฉบับที่ 4 (ปรับปรุง 2558)	การประเมินว่าข้อตกลงประกอบด้วยสัญญาเช่าหรือไม่
ฉบับที่ 5 (ปรับปรุง 2558)	สิทธิในส่วนได้เสียจากกองทุนการรีดถอน การบูรณะและการปรับปรุงสภาพแวดล้อม
ฉบับที่ 7 (ปรับปรุง 2558)	การปรับปรุงย้อนหลังภายใต้มาตรฐานการบัญชี ฉบับที่ 29 (ปรับปรุง 2558) เรื่อง การรายงานทางการเงินในสภาพเศรษฐกิจที่เงินเฟ้อรุนแรง
ฉบับที่ 10 (ปรับปรุง 2558)	งบการเงินระหว่างกาลและการตัดค่า
ฉบับที่ 12 (ปรับปรุง 2558)	ข้อตกลงสัมปทานบริการ
ฉบับที่ 13 (ปรับปรุง 2558)	โปรแกรมสิทธิพิเศษแก่ลูกค้า
ฉบับที่ 14 (ปรับปรุง 2558)	ข้อจำกัดสินทรัพย์ตามโครงการผลประโยชน์ ข้อกำหนดเงินทุนขั้นต่ำ และปฏิสัมพันธ์ของรายการเหล่านี้ สำหรับมาตรฐานการบัญชี ฉบับที่ 19 (ปรับปรุง 2558) เรื่อง ผลประโยชน์ของพนักงาน
ฉบับที่ 15 (ปรับปรุง 2558)	สัญญาสำหรับการก่อสร้างอสังหาริมทรัพย์
ฉบับที่ 17 (ปรับปรุง 2558)	การจ่ายสินทรัพย์ที่ไม่ใช่เงินสดให้เจ้าของ
ฉบับที่ 18 (ปรับปรุง 2558)	การโอนสินทรัพย์จากลูกค้า
ฉบับที่ 20 (ปรับปรุง 2558)	ต้นทุนการเปิดหน้าดินในช่วงการผลิตสำหรับเหมืองผิวดิน
ฉบับที่ 21	เงินที่นำส่งรัฐ

การตีความมาตรฐานการบัญชี

ฉบับที่ 10 (ปรับปรุง 2558)	ความช่วยเหลือจากรัฐบาล — กรณีที่ไม่มีมีความเกี่ยวข้องอย่างเฉพาะเจาะจงกับกิจกรรมดำเนินงาน
ฉบับที่ 15 (ปรับปรุง 2558)	สัญญาเช่าดำเนินงาน — สิ่งจูงใจที่ให้แก่ผู้เช่า
ฉบับที่ 25 (ปรับปรุง 2558)	ภาษีเงินได้ — การเปลี่ยนแปลงสถานภาพทางภาษีของกิจการหรือของผู้ถือหุ้น
ฉบับที่ 27 (ปรับปรุง 2558)	การประเมินเนื้อหาสัญญาเช่าที่สร้างขึ้นตามรูปแบบกฎหมาย
ฉบับที่ 29 (ปรับปรุง 2558)	การเปิดเผยข้อมูลของข้อตกลงสัมปทานบริการ
ฉบับที่ 31 (ปรับปรุง 2558)	รายได้ — รายการแลกเปลี่ยนเกี่ยวกับบริการโฆษณา
ฉบับที่ 32 (ปรับปรุง 2558)	สินทรัพย์ไม่มีตัวตน — ต้นทุนเว็บไซต์
แนวปฏิบัติทางบัญชี	แนวปฏิบัติทางบัญชีสำหรับการวัดมูลค่าและรับรู้รายการของพืช เพื่อให้การผลิตผล

บริษัท และบริษัทย่อยยังมีได้นำมาตรฐานการรายงานทางการเงินข้างต้นมาถือปฏิบัติก่อนวันที่มีผลบังคับใช้ โดยฝ่ายบริหารของบริษัท และบริษัทย่อย จะประเมินผลกระทบที่มีต่อการเงินในปีที่เริ่มนำมาตรฐานการรายงานทางการเงินข้างต้นมาถือปฏิบัติ

- 2.5 ในการจัดทำงบการเงินให้เป็นไปตามมาตรฐานการรายงานทางการเงิน ฝ่ายบริหารต้องใช้ดุลยพินิจ การประมาณและข้อสมมติฐานหลายประการ ซึ่งมีผลกระทบต่อข้อกำหนดนโยบายบัญชีและการรายงาน จำนวนเงินที่เกี่ยวกับ สินทรัพย์ หนี้สิน รายได้ และค่าใช้จ่าย ผลที่เกิดขึ้นจริงอาจแตกต่างจากที่ประมาณไว้

3. สรุปนโยบายการบัญชีที่สำคัญ

- 3.1 เกณฑ์การวัดมูลค่าที่ใช้ในการจัดทำงบการเงิน
งบการเงินที่นำเสนอนี้ได้จัดทำขึ้นโดยใช้เกณฑ์ราคาทุนเดิมในการวัดมูลค่าขององค์ประกอบของรายการในงบการเงิน ยกเว้นรายการตามที่กล่าวไว้ในหมายเหตุที่เกี่ยวข้อง
- 3.2 เงินสดและรายการเทียบเท่าเงินสด
เงินสด หมายถึง เงินสดในมือรวมถึงเงินฝากธนาคารประเภทจ่ายคืนเมื่อทวงถาม
รายการเทียบเท่าเงินสด หมายถึง เงินฝากประจำและเงินลงทุนระยะสั้นที่ไม่มีข้อจำกัดในการใช้ เช่น มีสภาพคล่องสูงซึ่งพร้อมที่จะเปลี่ยนเป็นเงินสดในจำนวนที่ทราบได้และมีความเสี่ยงต่อการเปลี่ยนแปลงในมูลค่าไม่เป็นนัยสำคัญ เช่น มีกำหนดจ่ายคืนไม่เกิน 3 เดือนนับแต่วันฝากหรือลงทุน

3.3 ลูกหนี้การค้า

ลูกหนี้การค้าแสดงตามมูลค่าที่ได้รับ คือจำนวนเงินตามใบแจ้งหนี้หักค่าเผื่อหนี้สงสัยจะสูญ บริษัทฯ และบริษัทย่อยมีนโยบายตั้งค่าเผื่อหนี้สงสัยจะสูญจากอายุหนี้คงค้างโดยพิจารณาจากฐานะการเงินในปัจจุบันของลูกหนี้แต่ละรายที่คาดว่าจะไม่ได้รับชำระ

นอกจากนี้ ผู้บริหารของบริษัทฯ และบริษัทย่อยจะเป็นผู้พิจารณาตั้งค่าเผื่อหนี้สงสัยจะสูญเพิ่ม โดยพิจารณาจากลูกหนี้ที่คาดว่าจะมีปัญหาในการชำระหนี้ด้วย

3.4 สินค้าคงเหลือ

สินค้าคงเหลือแสดงตามราคาทุนหรือมูลค่าสุทธิที่จะได้รับแล้วแต่ราคาใดจะต่ำกว่า บริษัทฯ และบริษัทย่อยประมาณมูลค่าสุทธิที่จะได้รับจากราคาที่คาดว่าจะขายได้ตามปกติของธุรกิจหักด้วยค่าใช้จ่ายที่คาดว่าจะต้องจ่ายเพื่อการขายสินค้านั้น

ต้นทุนของสินค้าที่ซื้อประกอบด้วยราคาซื้อรวมค่าใช้จ่ายอื่นทุกประเภทที่เกี่ยวข้องโดยตรงกับการซื้อ ต้นทุนของสินค้าสำเร็จรูป และสินค้านิรหว่างผลิต ประกอบด้วย ค่าวัตถุดิบ ค่าแรงงาน และเสียห่วยการผลิต โดยราคาทุนของสินค้าคำนวณตามเกณฑ์ดังนี้

วัตถุดิบ อะไหล่และวัสดุสิ้นเปลือง	- ราคาทุนโดยวิธีถัวเฉลี่ย
สินค้านิรหว่างผลิต	- ต้นทุนผลิตโดยวิธีถัวเฉลี่ย
สินค้าสำเร็จรูป	- ต้นทุนผลิตโดยวิธีถัวเฉลี่ย

บริษัทฯ และบริษัทย่อยตั้งค่าเผื่อสินค้าเสื่อมสภาพโดยพิจารณาจากสินค้าที่หมดอายุและคาดว่าจะเสื่อมสภาพการใช้งาน

3.5 การบันทึกเงินลงทุน

เงินลงทุนเพื่อขาย คือ เงินลงทุนในตราสารทุนในความต้องการของตลาดฯ แสดงด้วยมูลค่ายุติธรรม โดยใช้ราคาเสนอซื้อครั้งล่าสุด ณ วันทำการสุดท้ายของวันที่ในงบแสดงฐานะการเงิน โดยอ้างอิงราคาจากตลาดหลักทรัพย์แห่งประเทศไทย รายการกำไรและรายการขาดทุนที่ยังไม่เกิดขึ้นจริงจากการเปลี่ยนแปลงมูลค่ายุติธรรมของเงินลงทุนเพื่อขายจะรวมไว้ในส่วนของผู้ถือหุ้น

เงินลงทุนในบริษัทร่วมในงบการเงินรวม บริษัทฯ บันทึกเงินลงทุนด้วยวิธีส่วนได้เสีย

เงินลงทุนในบริษัทย่อยและบริษัทร่วมในงบการเงินเฉพาะกิจการ บริษัทฯ บันทึกเงินลงทุนด้วยวิธีราคาทุน หักด้วยค่าเผื่อการลดมูลค่าเงินลงทุน

3.6 สัญญาเช่าระยะยาว

สัญญาเช่าทางการเงิน

สัญญาเช่าทรัพย์สินที่ความเสี่ยงและผลตอบแทนทั้งหมดหรือเกือบทั้งหมดที่ผู้เป็นเจ้าของพึงได้รับจากสินทรัพย์ ได้โอนไปให้แก่ผู้เช่า ไม่ว่าในที่สุดการโอนกรรมสิทธิ์จะเกิดขึ้นหรือไม่ จัดเป็นสัญญาเช่าทางการเงิน บริษัทฯ และบริษัทย่อยรับรู้สัญญาเช่าทางการเงินเป็นสินทรัพย์และหนี้สินในงบแสดงฐานะการเงินด้วยจำนวนเงินเท่ากับมูลค่ายุติธรรมของสินทรัพย์ที่เช่าหรือมูลค่าปัจจุบันของจำนวนเงินขั้นต่ำที่ต้องจ่ายแล้วแต่จำนวนใดจะต่ำกว่า ส่วนดอกเบี้ยจ่ายรับรู้เป็นค่าใช้จ่ายในส่วนของกำไรหรือขาดทุนตลอดอายุของสัญญาเช่า การคิดค่าเสื่อมราคาของสินทรัพย์ที่เช่าจะตัดตามอายุการให้ประโยชน์ของสินทรัพย์

สัญญาเช่าดำเนินงาน

สัญญาเช่าสินทรัพย์ที่ความเสี่ยงและผลตอบแทนทั้งหมดหรือเกือบทั้งหมด ที่ผู้เป็นเจ้าของพึงได้รับจากสินทรัพย์ ไม่ได้โอนไปให้แก่ผู้เช่า จัดเป็นสัญญาเช่าดำเนินงาน บริษัทฯ และบริษัทย่อยรับรู้จำนวนเงินที่จ่ายตามสัญญาเช่าดำเนินงานเป็นค่าใช้จ่ายในส่วนของกำไรหรือขาดทุนตามวิธีเส้นตรงตลอดอายุสัญญาเช่า

3.7 อสังหาริมทรัพย์เพื่อการลงทุน

อสังหาริมทรัพย์เพื่อการลงทุนได้แก่อสังหาริมทรัพย์ที่ถือครองเพื่อหาประโยชน์จากรายได้ค่าเช่าหรือจากมูลค่าที่เพิ่มขึ้นหรือทั้งสองอย่าง ทั้งนี้ไม่ได้มีไว้เพื่อขายตามปกติธุรกิจหรือใช้ในการผลิตหรือจัดหาสินค้าหรือให้บริการหรือใช้ในการบริหารงาน

อสังหาริมทรัพย์เพื่อการลงทุนแสดงในราคาทุน

3.8 ที่ดิน อาคารและอุปกรณ์

ที่ดินแสดงในราคาทุน อาคารและอุปกรณ์แสดงในราคาทุนหักด้วยค่าเสื่อมราคาสะสมและค่าเผื่อการด้อยค่าของสินทรัพย์

ค่าเสื่อมราคาคำนวณโดยวิธีเส้นตรงตามอายุการให้ประโยชน์ของสินทรัพย์ และคำนวณตามประมาณการกำลังการผลิตของเครื่องจักร ซึ่งได้ประมาณไว้ ดังนี้

ค่าพัฒนาที่ดิน	10 ปี
อาคารและสิ่งปลูกสร้าง	10-25 ปี
เครื่องจักรและส่วนประกอบ	
- วิธีเส้นตรง	10-20 ปี
- ตามประมาณการกำลังการผลิต	919.04 ล้านขวด
เครื่องมือและอุปกรณ์	5-20 ปี
เครื่องตกแต่งและติดตั้ง	3-10 ปี
ยานพาหนะ	5-10 ปี

ต้นทุนที่ประมาณในเบื้องต้นสำหรับการรื้อ การขนย้าย และการบูรณะสภาพของสินทรัพย์ซึ่งเป็นภาระผูกพันของบริษัท และบริษัทย่อย ถือรวมเป็นส่วนหนึ่งของราคาทุนของที่ดิน อาคาร และอุปกรณ์

ค่าใช้จ่ายในการต่อเติมปรับปรุง ซ่อมแซม หรือต่อสัญญาเช่า ซึ่งเป็นผลให้ค่าใช้จ่ายนั้นมีประโยชน์เชิงเศรษฐกิจในอนาคตจะบันทึกเป็นสินทรัพย์

การคำนวณค่าเสื่อมราคาสำหรับส่วนประกอบของที่ดิน อาคารและอุปกรณ์ ต้องพิจารณาแต่ละส่วนแยกต่างหากจากกันเมื่อส่วนประกอบแต่ละส่วนนั้นมีต้นทุนที่มีนัยสำคัญเมื่อเทียบกับต้นทุนทั้งหมดของสินทรัพย์นั้น

วิธีการคิดค่าเสื่อมราคา อายุการให้ประโยชน์และมูลค่าคงเหลือของสินทรัพย์ ให้มีการทบทวนอย่างน้อยที่สุดทุกสิ้นรอบปีบัญชี

ค่าเสื่อมราคารับรู้เป็นค่าใช้จ่ายประจำงวด

3.9 สินทรัพย์ไม่มีตัวตน

สินทรัพย์ไม่มีตัวตน แสดงในราคาทุนหักค่าตัดจำหน่ายสะสมและค่าเผื่อการด้อยค่าของสินทรัพย์ (ถ้ามี) ค่าตัดจำหน่ายคำนวณโดยวิธีเส้นตรงตามเกณฑ์ระยะเวลาที่คาดว่าจะได้รับประโยชน์เชิงเศรษฐกิจของสินทรัพย์ไม่มีตัวตนแต่ละประเภท ยกเว้นในกรณีที่ไม่สามารถกำหนดระยะเวลาสิ้นสุดของประโยชน์เชิงเศรษฐกิจที่จะได้รับ สินทรัพย์ที่ไม่มีตัวตนจะไม่ถูกตัดจำหน่ายแต่จะทดสอบว่ามีการด้อยค่าหรือไม่ทุกวันที่ในงบแสดงฐานะการเงิน ระยะเวลาที่คาดว่าจะได้รับประโยชน์เชิงเศรษฐกิจ ดังนี้

ซอฟต์แวร์คอมพิวเตอร์

3-10 ปี

บริษัท และบริษัทย่อย บันทึกค่าตัดจ่ายเป็นค่าใช้จ่ายประจำงวด

3.10 การด้อยค่าของสินทรัพย์

บริษัท และบริษัทย่อยจะพิจารณาการด้อยค่าสินทรัพย์ อันได้แก่ ที่ดิน อาคารและอุปกรณ์ และสินทรัพย์ไม่มีตัวตน เมื่อมีข้อบ่งชี้ว่า สินทรัพย์เกิดการด้อยค่า โดยการด้อยค่าจะพิจารณาจากมูลค่าที่คาดว่าจะได้รับคืนของสินทรัพย์ หากมีราคาต่ำกว่าราคาตามบัญชี ถือว่าสินทรัพย์เกิดการด้อยค่า ซึ่งจะรับรู้ผลขาดทุนจากการด้อยค่าในส่วนของกำไรหรือขาดทุน

มูลค่าที่คาดว่าจะได้รับคืนของสินทรัพย์ หมายถึง ราคาขายสุทธิหรือมูลค่าจากการใช้ทรัพย์สินแล้วแต่ราคาใดจะสูงกว่า และจะประมาณจากสินทรัพย์แต่ละรายการหรือหน่วยสินทรัพย์ที่ก่อให้เกิดเงินสด

3.11 หนี้สิน ประมาณการหนี้สินและค่าใช้จ่าย

บริษัทฯ และบริษัทย่อยบันทึกหนี้สิน ประมาณการหนี้สิน และค่าใช้จ่ายไว้ในงบการเงิน เมื่อบริษัทฯ และบริษัทย่อยมีภาระผูกพันตามกฎหมายหรือเป็นภาระผูกพันค่อนข้างแน่นอนเป็นผลสืบเนื่องมาจากเหตุการณ์ในอดีต ซึ่งอาจทำให้บริษัทฯ ต้องจ่ายชำระภาระผูกพันนั้นในจำนวนเงินที่สามารถประมาณได้อย่างน่าเชื่อถือ

บริษัทฯ และบริษัทย่อย บันทึกเงินปันผลค้างจ่ายเมื่อที่ประชุมผู้ถือหุ้นมีมติอนุมัติแล้ว

3.12 การรับรู้รายได้

รายได้จากการขายสินค้ารับรู้เป็นรายได้เมื่อบริษัทฯ และบริษัทย่อยได้โอนความเสี่ยงและผลตอบแทนที่มีนัยสำคัญของความเป็นเจ้าของสินค้าให้กับผู้ซื้อ โดยใช้จำนวนเงินตามใบกำกับสินค้า ส่วนลดและสินค้ารับคืน รวมทั้งจำนวนที่เกิดจากการประมาณการ (ถ้ามี) ได้แสดงหักออกจากยอดขาย

รายได้จากการให้บริการ รับรู้เป็นรายได้เมื่อผลของรายการที่เกี่ยวข้องกับการให้บริการสามารถประมาณได้อย่างน่าเชื่อถือ ในกรณีที่บริษัทฯ และบริษัทย่อยไม่สามารถประมาณผลของรายการบัญชีที่เกี่ยวข้องกับการให้บริการได้อย่างน่าเชื่อถือ บริษัทฯ และบริษัทย่อยจะรับรู้รายได้ไม่เกินจำนวนค่าใช้จ่ายที่รับรู้ไปแล้วซึ่งเป็นจำนวนค่าใช้จ่ายที่มีความเป็นไปได้ค่อนข้างแน่ที่จะได้รับคืนจากผู้ว่าจ้าง

รายได้ดอกเบี้ยรับ รับรู้ตามระยะเวลา

รายได้ค่าเช่า รับรู้ตามระยะเวลาของสัญญาเช่า

รายได้เงินปันผล รับรู้เมื่อสิทธิการรับเงินปันผลได้มีการประกาศแล้ว

3.13 ผลประโยชน์พนักงาน

ผลประโยชน์ระยะสั้นของพนักงาน

ผลประโยชน์ระยะสั้นของพนักงาน ซึ่งมีกำหนดจ่ายชำระภายใน 12 เดือนนับจากวันสิ้นสุดที่พนักงานได้ให้บริการ รับรู้เป็นค่าใช้จ่ายเมื่อเกิดรายการ

ผลประโยชน์พนักงานหลังออกจางาน

บริษัทฯ และบริษัทย่อยและพนักงาน ได้จัดให้มีกองทุนสำรองเลี้ยงชีพสำหรับพนักงานโดยหักจากเงินเดือนของพนักงานส่วนหนึ่ง และ บริษัทฯ และบริษัทย่อยจ่ายสมทบให้อีกส่วนหนึ่งเป็นรายเดือน สิทธิประโยชน์ของกองทุนสำรองเลี้ยงชีพได้แยกออกจากสินทรัพย์ของบริษัทฯ และบริษัทย่อย เงินที่จ่ายสมทบกองทุนสำรองเลี้ยงชีพบันทึกเป็นค่าใช้จ่ายในปีที่เกิดรายการ

ผลประโยชน์ที่ต้องจ่ายให้กับพนักงานเมื่อออกจางานตามกฎหมายแรงงาน ซึ่งถือเป็นโครงการผลประโยชน์หลังออกจางาน ได้บันทึกด้วยวิธีคิดลดแต่ละหน่วยที่ประมาณการไว้ (Projected Unit Credit Method) ซึ่งคำนวณโดยนักคณิตศาสตร์ประกันภัย

บริษัทฯ และบริษัทย่อยรับรู้ผลกำไรขาดทุนจากการประมาณการตามหลักคณิตศาสตร์ประกันภัย ในกำไรขาดทุนเบ็ดเสร็จอื่น และรับรู้ค่าใช้จ่ายเกี่ยวกับโครงการผลประโยชน์หลังออกจากรางาน ในกำไรหรือขาดทุน

3.14 ภาษีเงินได้

ภาษีเงินได้ ประกอบด้วยภาษีเงินได้ของงวดปัจจุบัน และภาษีเงินได้รอการตัดบัญชี

ภาษีเงินได้ของงวดปัจจุบันและภาษีเงินได้รอการตัดบัญชีรับรู้ในส่วนของกำไรหรือขาดทุน เว้นแต่ในส่วนที่เกี่ยวข้องกับรายการที่เกี่ยวข้องในการรวมธุรกิจหรือรายการที่รับรู้โดยตรงในส่วนของผู้ถือหุ้น หรือกำไรขาดทุนเบ็ดเสร็จอื่น

ภาษีเงินได้ของงวดปัจจุบันได้แก่ ภาษีเงินได้ที่คาดว่าจะจ่ายชำระหรือสามารถขอคืนได้ โดยคำนวณจากกำไรหรือขาดทุนสำหรับงวดที่ต้องเสียภาษี ตามหลักเกณฑ์ที่กำหนดไว้ในประมวลรัษฎากร

ภาษีเงินได้รอการตัดบัญชีบันทึกโดย คำนวณผลแตกต่างชั่วคราวที่เกิดขึ้นระหว่างมูลค่าตามบัญชีของสินทรัพย์และหนี้สินกับมูลค่าของสินทรัพย์และหนี้สินทางภาษีอากร

การวัดมูลค่าของภาษีเงินได้รอการตัดบัญชีต้องสะท้อนถึงผลกระทบทางภาษีที่จะเกิดจากลักษณะวิธีการที่คาดว่าจะได้รับผลประโยชน์จากสินทรัพย์หรือจะจ่ายชำระหนี้สินตามมูลค่าตามบัญชี ณ วันที่สิ้นรอบระยะเวลาที่รายงาน

หนี้สินภาษีเงินได้รอการตัดบัญชี รับรู้จำนวนภาษีเงินได้ที่จะต้องจ่ายในอนาคตซึ่งเกิดจากผลแตกต่างชั่วคราวที่ต้องเสียภาษีทุกรายการ

สินทรัพย์ภาษีเงินได้รอการตัดบัญชี จะรับรู้ต่อเมื่อมีความเป็นไปได้ค่อนข้างแน่นอนว่ากำไร เพื่อเสียภาษีในอนาคตจะมีจำนวนเพียงพอกับการใช้ประโยชน์จากผลแตกต่างชั่วคราว สินทรัพย์ภาษีเงินได้รอการตัดบัญชี จะถูกทบทวน ณ ทุกวันที่รายงานและจะถูกปรับลดลงเท่าที่ประโยชน์ทางภาษีจะมีโอกาสถูกใช้จริง

3.15 การแปลงค่าเงินตราต่างประเทศ

รายการบัญชีที่เกิดขึ้นเป็นสกุลเงินตราต่างประเทศแปลงค่าเป็นเงินบาทตามอัตราแลกเปลี่ยน ณ วันที่เกิดรายการ สินทรัพย์และหนี้สินในสกุลเงินตราต่างประเทศ ที่คงเหลืออยู่ ณ วันสิ้นรอบระยะเวลารายงานได้แปลงค่าเป็นเงินบาทตามอัตราแลกเปลี่ยน ณ วันนั้น ผลต่างจากการแปลงค่าถือเป็นผลกำไรหรือขาดทุนแสดงในส่วนของกำไรหรือขาดทุน

บัญชีเงินลงทุนในต่างประเทศ ใช้อัตราแลกเปลี่ยน ณ วันลงทุน

ผลกำไร (ขาดทุน) จากบริษัทย่อยในต่างประเทศที่นำมารับรู้ส่วนได้เสียในบริษัทใหญ่ แปลงค่าด้วยอัตราแลกเปลี่ยนถ่วงเฉลี่ยของรอบระยะเวลาบัญชี 12 เดือน

3.16 กำไรต่อหุ้นขั้นพื้นฐาน

กำไรต่อหุ้นขั้นพื้นฐาน คำนวณโดยการหารกำไร (ขาดทุน) สำหรับปีส่วนที่เป็นของผู้ถือหุ้นบริษัทใหญ่ ด้วยจำนวนหุ้นสามัญถ่วงเฉลี่ยถ่วงน้ำหนักของจำนวนหุ้นสามัญที่ออกจำหน่ายในระหว่างปี (จำนวน 482,579,640 หุ้น)

4. รายการบัญชีกับบุคคลหรือกิจการที่เกี่ยวข้องกัน

4.1 ความสัมพันธ์ของบุคคลหรือกิจการที่เกี่ยวข้องกัน

บุคคลหรือกิจการที่เกี่ยวข้องกัน	ความสัมพันธ์
บริษัท ทิปโก้ เอฟแอนด์บี จำกัด	ถือหุ้นและกรรมการร่วมกัน
บริษัท ทิปโก้ ไบโอเทค จำกัด	ถือหุ้นและกรรมการร่วมกัน
บริษัท ทิปโก้ รีเทล จำกัด	ถือหุ้นและกรรมการร่วมกัน
บริษัท ทีเอฟพี ดิสทริบิวชั่น จำกัด	กรรมการร่วมกัน
ซันโดรี เบฟเวอเรจ แอนด์ ฟู้ด ลิมิเต็ด ประเทศไทยปุณ	กรรมการร่วมกัน
ซันโดรี เบฟเวอเรจ แอนด์ ฟู้ด ลิมิเต็ด ประเทศไทยสิงคโปร์	กรรมการร่วมกัน
บริษัท ทิปโก้แอสฟัลท์ จำกัด (มหาชน)	ถือหุ้นและกรรมการร่วมกัน
บริษัท ถนนมวงศ์บริการ จำกัด	กรรมการร่วมกัน
บริษัท รวมทรัพย์สิน จำกัด	กรรมการร่วมกัน
บริษัท ทิปโก้ ทาวเวอร์ จำกัด	กรรมการร่วมกัน
บริษัท เรย์โคลแอสฟัลท์ จำกัด	ถือหุ้นทางอ้อม
บริษัท ไทยสเลอรีซิล จำกัด	กรรมการบริษัทร่วมถือหุ้น
บริษัท เอกชัยคอนเทนเนอร์ เทอร์มินัล จำกัด	กรรมการร่วมกัน
บริษัท โรงโมไทย จำกัด	กรรมการร่วมกัน
บริษัท รัตนะจิตต์ จำกัด	กรรมการร่วมกัน
บริษัท สยามคอนเทนเนอร์ ทรานสปอร์ต จำกัด	กรรมการถือหุ้น
บริษัท สุราษฎร์บิทูเมน จำกัด	กรรมการร่วมกัน
บริษัท บิทูเมน มารีน จำกัด	กรรมการร่วมกัน
บริษัท ไทยบิทูเมน จำกัด	กรรมการร่วมกัน
บริษัท ทาสโก้ชิปปิ้ง จำกัด	กรรมการร่วมกัน
บริษัท ไวทัลเวิล จำกัด	กรรมการร่วมกัน
บริษัท ทิปโก้ มารีไทม์ จำกัด	กรรมการร่วมกัน
บริษัท อัลฟา มารีไทม์ จำกัด	กรรมการร่วมกัน

4.2 บริษัทฯ และบริษัทย่อยมีนโยบายกำหนดราคาระหว่างกัน ดังนี้ :

ลักษณะรายการค้า	นโยบายในการกำหนดราคา
รายการค้าระหว่างบริษัทฯ กับบริษัทย่อย	
- บริษัทฯ ขายและบริการให้กับบริษัทย่อย	วิธีราคาทุนบวกกำไรส่วนเพิ่ม
- บริษัทย่อยขายและบริการให้กับบริษัทฯ	วิธีราคาทุนบวกกำไรส่วนเพิ่ม
รายการค้าระหว่างบริษัทฯ และบริษัทย่อยกับกิจการที่เกี่ยวข้องกัน	ราคาตลาด

บริษัทฯ และบริษัทย่อย มีรายการที่เกิดขึ้นกับบุคคลหรือกิจการที่เกี่ยวข้องกัน โดยพิจารณาความเป็นกิจการที่เกี่ยวข้องกัน ได้แก่ การถือหุ้นระหว่างกัน หรือการมีผู้ถือหุ้นหรือกรรมการ หรือผู้บริหารบางท่านร่วมกัน นอกจากนี้ ความเกี่ยวข้องยังพิจารณาถึงบุคคลหรือกิจการที่สามารถควบคุมบุคคลหรือกิจการอื่น หรือสามารถใช้อิทธิพลอย่างมีสาระสำคัญในการตัดสินใจด้านการเงินหรือการดำเนินงานของบุคคลหรือกิจการอื่น โดยบริษัทฯ และบริษัทย่อย มีรายการบัญชีสินทรัพย์หนี้สิน รายได้และค่าใช้จ่ายส่วนหนึ่งกับกิจการที่เกี่ยวข้องกัน ผลของรายการดังกล่าวได้รวมไว้ในงบการเงินตามเกณฑ์ปกติของธุรกิจ

รายการบัญชีกับบุคคลหรือกิจการที่เกี่ยวข้องกัน ประกอบด้วย :

หน่วย : บาท

	งบการเงินรวม		งบการเงินเฉพาะกิจการ	
	31 ธ.ค. 2558	31 ธ.ค. 2557	31 ธ.ค. 2558	31 ธ.ค. 2557
ยอดคงค้าง ณ วันสิ้นงวด				
ลูกหนี้การค้า				
- บริษัทย่อย				
บริษัท ทิปโก้ เอฟแอนด์บี จำกัด	-	-	16,507,741	26,533,035
บริษัท ทิปโก้ รีเทล จำกัด	-	-	861,897	1,002,112
บริษัท ทิปโก้ ไบโอบีค จำกัด	-	-	102,820	31,319
- กิจการที่เกี่ยวข้องกัน				
บริษัท ทิปโก้แอสฟัลท์ จำกัด (มหาชน)	985,663	940,264	-	-
บริษัท ไทยสเลอริซีล จำกัด	27,507	39,033	-	-
บริษัท ถนอมวงศ์บริการ จำกัด	1,035,395	1,014,685	-	-
บริษัท รัตนะจิตต์ จำกัด	21,240	99,760	-	-
บริษัท สยามคอนเทนเนอร์ทรานสปอร์ต จำกัด	200,507	142,850	-	-
บริษัท เรย์โกล์แอสฟัลท์ จำกัด	34,029	93,812	-	-

หน่วย : บาท

	งบการเงินรวม		งบการเงินเฉพาะกิจการ	
	31 ธ.ค. 2558	31 ธ.ค. 2557	31 ธ.ค. 2558	31 ธ.ค. 2557
บริษัท ทิปโก้มาร์รี่ไทม์ จำกัด	-	45,516	-	-
บริษัท ไทยบิทูเมน จำกัด	74,426	131,200	-	-
บริษัท ทิปโก้ทาวเวอร์ จำกัด	34,311	-	-	-
ลูกหนี้อื่น-กิจการที่เกี่ยวข้องกัน				
- บริษัทย่อย				
บริษัท ทิปโก้ เอฟแอนด์บี จำกัด	-	-	(332,609)	3,054,486
บริษัท ทิปโก้ ไบโอเท็ค จำกัด	-	-	490,526	57,535
บริษัท ทิปโก้ รีเทล จำกัด	-	-	(87,498)	21,711
บริษัท ทีเอฟพี ดิสทริบิวชั่น จำกัด	-	-	1,859	1,859
- กิจการที่เกี่ยวข้องกัน				
บริษัท ทิปโก้แอสฟัลท์ จำกัด (มหาชน)	42,081	41,730	-	11,235
บริษัท ทาสโก้ ซึบปี้ง จำกัด	-	1,605	-	-
บริษัท อัลฟา มาร์รี่ไทม์ จำกัด	-	16,853	-	-
บริษัท เรย์โคลแอสฟัลท์ จำกัด	-	1,605	-	-
บริษัท ไทยบิทูเมน จำกัด	11,235	20,063	-	-
บริษัท บิทูเมนมารีน จำกัด	1,605	1,605	-	-
ซันโตรี เบฟเวอร์เรจ แอนด์ ฟู้ด ลิมิเต็ด ประเทศญี่ปุ่น	9,206	5,922,845	-	-
ซันโตรี เบฟเวอร์เรจ แอนด์ ฟู้ด เอเชีย ประเทศสิงคโปร์	36,479	18,763	-	-
ซันโตรี เบฟเวอร์เรจ แอนด์ ฟู้ด (ประเทศไทย) จำกัด	-	33,170	-	-
เงินให้กู้ยืม-บริษัทย่อย				
- บริษัทย่อย				
บริษัท ทิปโก้ ไบโอเท็ค จำกัด				
ยอดคงเหลือยกมาต้นงวด	-	-	33,500,000	51,000,000
เงินให้กู้ยืมเพิ่มในระหว่างงวด	-	-	3,000,000	8,001,020
เงินให้กู้ยืมรับชำระคืนในระหว่างงวด	-	-	(36,500,000)	(25,501,020)
ยอดคงเหลือยกไปปลายงวด	-	-	-	33,500,000
เจ้าหนี้การค้า				
- บริษัทย่อย				
บริษัท ทิปโก้ เอฟแอนด์บี จำกัด	-	-	310,242	3,022,911
บริษัท ทิปโก้ ไบโอเท็ค จำกัด	-	-	2,213,867	109,824
เจ้าหนี้อื่น - กิจการที่เกี่ยวข้องกัน				
- กิจการที่เกี่ยวข้องกัน				
บริษัท ทิปโก้แอสฟัลท์ จำกัด (มหาชน)	652,097	867,393	223,366	470,038
บริษัท ถนนอมวงส์บริการ จำกัด	136,246	1,150,499	84,972	564,022

หน่วย : บาท

	งบการเงินรวม		งบการเงินเฉพาะกิจการ	
	31 ธ.ค. 2558	31 ธ.ค. 2557	31 ธ.ค. 2558	31 ธ.ค. 2557
บริษัท ทิปปิก ทาวเวอร์ จำกัด	5,536,915	-	5,130,030	-
บริษัท รวมทรัพย์สิน จำกัด	1,348,952	477,283	54,881	-
บริษัท สยามคอนเทนเนอร์ทรานสปอร์ต จำกัด	74,459	96,856	55,199	63,554
ชั้นตรี เบฟเวอร์เรจ แอนด์ ฟู้ด ลิมิเต็ด ประเทศไทย	-	376,754	-	-
ชั้นตรี เบฟเวอร์เรจ แอนด์ ฟู้ด ลิมิเต็ด ประเทศไทยสิงคโปร์	2,349,037	-	-	-
รายได้และค่าใช้จ่ายสำหรับงวด				
รายได้จากการขายสินค้า				
- บริษัทย่อย	-	3,653,759	336,652,223	272,092,628
รายได้จากการเช่า				
- บริษัทย่อย	-	-	2,775,570	1,646,533
รายได้ดอกเบี้ยรับ				
- บริษัทย่อย	-	-	724,597	1,547,738
รายได้เงินปันผล				
- บริษัทย่อย	-	-	-	9,803,998
- กิจกรรมที่เกี่ยวข้องกัน	-	-	-	37,113,166
รายได้อื่น				
- บริษัทย่อย	-	-	13,022,884	67,400,935
- กิจกรรมที่เกี่ยวข้องกัน	-	182,815,175	199,595	110,757
รายการซื้อสินค้า				
- บริษัทย่อย	-	-	23,122,436	27,639,203
ค่าใช้จ่ายจากการเช่าและการบริการ				
- กิจกรรมที่เกี่ยวข้องกัน	40,770,036	41,332,237	16,988,157	15,187,748
ค่าใช้จ่ายสนับสนุนการขาย				
- บริษัทย่อย	-	-	-	54,519,596
ค่าตอบแทนผู้บริหารสำคัญ				
- ผลประโยชน์ระยะสั้น	49,120,507	39,903,785	37,773,057	26,840,875
- ผลประโยชน์ระยะยาวหลังออกจากงาน	1,057,906	1,105,213	905,515	962,918
รวมค่าตอบแทนผู้บริหารสำคัญ	50,178,413	41,008,998	38,678,572	27,803,793

กลุ่มบริษัทได้จ่ายค่าตอบแทนกรรมการและผู้บริหาร ซึ่งประกอบด้วย เงินเดือน โบนัส เงินสมทบกองทุนสำรองเลี้ยงชีพ สวัสดิการอื่น ค่าเบี้ยประชุม และผลประโยชน์พนักงานหลังออกจากงาน เป็นต้น

5. เงินสดและรายการเทียบเท่าเงินสด

หน่วย : บาท

ประกอบด้วย :	งบการเงินรวม		งบการเงินเฉพาะกิจการ	
	31 ธ.ค. 2558	31 ธ.ค. 2557	31 ธ.ค. 2558	31 ธ.ค. 2557
เงินสด	1,619,410	1,548,791	590,590	511,529
เงินฝากจ่ายคืนเมื่อทวงถาม (ณ วันที่ 31 ธันวาคม พ.ศ. 2558 และ พ.ศ.2557 อัตราดอกเบี้ยร้อยละ 0.01 – 0.10 และร้อยละ 0.01 – 0.10 ต่อปีตามลำดับ)	74,736,135	40,108,435	38,564,902	17,533,659
รวม	76,355,545	41,657,226	39,155,492	18,045,188

6. เงินลงทุนชั่วคราว

เป็นเงินฝากประจำ 6 เดือนของบริษัทย่อยที่ไม่ติดภาระผูกพัน (ณ วันที่ 31 ธันวาคม พ.ศ. 2558 และ พ.ศ. 2557 อัตราดอกเบี้ยร้อยละ 1.85 – 1.95 ต่อปี และร้อยละ 1.85 – 1.95 ต่อปีตามลำดับ)

7. ลูกหนี้การค้าและลูกหนี้อื่น

หน่วย : บาท

ประกอบด้วย :	งบการเงินรวม		งบการเงินเฉพาะกิจการ	
	31 ธ.ค. 2558	31 ธ.ค. 2557	31 ธ.ค. 2558	31 ธ.ค. 2557
ลูกหนี้การค้า				
- ในประเทศ	574,009,703	291,084,016	18,957,971	11,396,584
- ต่างประเทศ	235,217,965	108,746,427	219,978,966	94,801,928
- กิจการที่เกี่ยวข้องกัน	2,413,078	2,507,120	17,472,458	27,566,466
หัก ค่าเผื่อหนี้สงสัยจะสูญ	811,640,746	402,337,563	256,409,395	133,764,978
	(6,879,767)	(6,937,320)	(6,548,703)	(6,548,703)
รวมลูกหนี้การค้า	804,760,979	395,400,243	249,860,692	127,216,275

หน่วย : บาท

ประกอบด้วย :	งบการเงินรวม		งบการเงินเฉพาะกิจการ	
	31 ธ.ค. 2558	31 ธ.ค. 2557	31 ธ.ค. 2558	31 ธ.ค. 2557
ลูกหนี้อื่น				
- ลูกหนี้อื่น-บริษัทอื่น	49,964,159	50,861,046	1,238,588	1,979,523
- ลูกหนี้อื่น-กิจการที่เกี่ยวข้อง	100,606	6,058,239	72,278	3,146,826
- ค่าใช้จ่ายจ่ายล่วงหน้า	14,860,944	23,115,897	8,468,045	7,071,058
- เงินทดรองพนักงาน	138,277	126,756	61,270	62,706
- รายได้ค้างรับ	4,829,077	10,171,226	134,591	5,239,379
รวมลูกหนี้อื่น	69,893,063	90,333,164	9,974,772	17,499,492
รวมลูกหนี้การค้าและลูกหนี้อื่น	874,654,042	485,733,407	259,835,464	144,715,767

ตารางแสดงระยะเวลาการค้างชำระของลูกหนี้การค้า ณ 31 ธันวาคม พ.ศ. 2558

หน่วย : บาท

	งบการเงินรวม	งบการเงินเฉพาะกิจการ
หนี้ที่ยังไม่ถึงกำหนดชำระ	467,539,935	223,777,640
หนี้ค้างชำระระหว่าง 1-90 วัน	337,190,158	26,083,053
หนี้ค้างชำระระหว่าง 91-180 วัน	31,036	-
หนี้ค้างชำระระหว่าง 181-270 วัน	29,850	-
หนี้ค้างชำระระหว่าง 271-360 วัน	-	-
หนี้ค้างชำระเกินกว่า 360 วัน	6,849,767	6,548,702
รวม	811,640,746	256,409,395

ตารางแสดงระยะเวลาการค้างชำระของลูกหนี้การค้า ณ 31 ธันวาคม พ.ศ. 2557

หน่วย : บาท

	งบการเงินรวม	งบการเงินเฉพาะกิจการ
หนี้ที่ยังไม่ถึงกำหนดชำระ	359,319,763	106,694,039
หนี้ค้างชำระระหว่าง 1-90 วัน	35,650,012	20,522,236
หนี้ค้างชำระระหว่าง 91-180 วัน	34,455	-
หนี้ค้างชำระระหว่าง 181-270 วัน	451,156	-
หนี้ค้างชำระระหว่าง 271-360 วัน	108,886	-
หนี้ค้างชำระเกินกว่า 360 วัน	6,773,291	6,548,703
รวม	402,337,563	133,764,978

8. เงินให้กู้ยืมแก่กิจการที่เกี่ยวข้อง

หน่วย : บาท

ประกอบด้วย :	งบการเงินรวม		งบการเงินเฉพาะกิจการ	
	31 ธ.ค. 2558	31 ธ.ค. 2557	31 ธ.ค. 2558	31 ธ.ค. 2557
บริษัท ทิปโก้ ไบโอดีค จำกัด	-	-	-	33,500,000

(อัตราดอกเบี้ยร้อยละ 3.65 ต่อปี และร้อยละ 3.25 ต่อปี ณ วันที่ 31 ธันวาคม พ.ศ. 2558 และ พ.ศ. 2557 ตามลำดับ)

9. สินค้าคงเหลือ

หน่วย : บาท

ประกอบด้วย :	งบการเงินรวม		งบการเงินเฉพาะกิจการ	
	31 ธ.ค. 2558	31 ธ.ค. 2557	31 ธ.ค. 2558	31 ธ.ค. 2557
สินค้าสำเร็จรูป	408,554,419	439,342,306	242,573,773	224,671,549
สินค้านำระหว่างผลิต	80,609,597	103,665,941	3,791,019	19,366,732
วัตถุดิบ	283,535,515	402,982,506	58,603,044	139,557,376
อะไหล่และวัสดุที่ใช้สิ้นเปลือง	51,951,283	50,626,658	28,294,385	28,781,588
	824,650,814	996,617,411	333,262,221	412,377,245
หัก ค่าเผื่อการลดมูลค่าสินค้า	(1,322,370)	(762,604)	(1,322,370)	(762,604)
ค่าเผื่อสินค้าเสื่อมสภาพ	(32,587,081)	(63,558,689)	(28,437,722)	(61,503,948)
	790,741,363	932,296,118	303,502,129	350,110,693
สินค้านำระหว่างทาง	17,942,453	3,640,403	1,484,606	2,497,160
รวม	808,683,816	935,936,521	304,986,735	352,607,853

10. สินทรัพย์หมุนเวียนอื่น

หน่วย : บาท

ประกอบด้วย :	งบการเงินรวม		งบการเงินเฉพาะกิจการ	
	31 ธ.ค. 2558	31 ธ.ค. 2557	31 ธ.ค. 2558	31 ธ.ค. 2557
ภาษีมูลค่าเพิ่ม	12,499,439	7,961,826	5,224,814	694,492
เงินมัดจำระยะสั้น	379,300	1,375,370	30,000	-
ภาษีเงินได้นิติบุคคลจ่ายล่วงหน้า	5,572,665	-	-	-
ภาษีถูกหัก ณ ที่จ่าย	1,638,717	2,279,430	1,474,410	2,086,826
บัตรภาษี	466,052	-	352,869	-
อื่นๆ	254,965	1,561,569	186,216	989,734
รวม	20,811,138	13,178,195	7,268,309	3,771,052

11. เงินลงทุนเพื่อขาย (งบการเงินรวมและงบการเงินเฉพาะกิจการ)

หน่วย : บาท

	31 ธ.ค. 2558	31 ธ.ค. 2557
ราคาทุนต้นงวด	-	720,282
เงินลงทุนเพิ่มขึ้น	-	-
จำหน่ายเงินลงทุน	-	(720,282)
ราคาทุนปลายงวด	-	-
การเปลี่ยนแปลงในราคามูลค่ายุติธรรม	-	-
ราคาตามบัญชีปลายงวด	-	-

ในปี 2554 บริษัทฯ ได้รับจัดสรรใบสำคัญแสดงสิทธิที่จะซื้อหุ้นสามัญโดยไม่คิดมูลค่า จำนวน 3,711,316 หน่วย อายุ 3 ปี บริษัทฯ ถือเป็นเงินลงทุนเพื่อขาย และวัดมูลค่าด้วยราคายุติธรรม

12. เงินลงทุนในบริษัทร่วมในงบการเงินรวม บริษัทฯ บันทึกเงินลงทุนด้วยวิธีส่วนได้เสีย

หน่วย : พันบาท

ประกอบไปด้วย :	ประเภทกิจการ	ลักษณะ ความ สัมพันธ์	งบการเงินรวม								
			ทุนชำระแล้ว		สัดส่วนเงินลงทุน (%)		เงินลงทุน (วิธีส่วนได้เสีย)				
			31 ธ.ค. 2558	31 ธ.ค. 2557	31 ธ.ค. 2558	31 ธ.ค. 2557	31 ธ.ค. 2558	31 ธ.ค. 2557			
บริษัทย่อยในประเทศ											
บริษัท ทิปโก้ เอฟแอนด์บี จำกัด	ผลิตและจำหน่ายน้ำผลไม้พร้อมดื่ม	ถือหุ้น	600,000	600,000	50.00	50.00	398,895	407,260			
บริษัท ทิปโก้ รีเทล จำกัด	ร้านค้าปลีกเครื่องดื่มและอาหาร	ถือหุ้น	50,000	50,000	75.50	75.50	14,012	17,669			
บริษัท ทิปโก้ โมโอบีที จำกัด	ผลิตสารสกัดจากสมุนไพร	ถือหุ้น	36,800	36,800	99.99	99.99	165,988	141,094			
รวม							578,895	566,023			
หัก รายการตัดบัญชี							(578,895)	(566,023)			
บริษัทร่วมในประเทศ							-	-			
บริษัท ทิปโก้แอสฟัลท์ จำกัด (มหาชน)	ผลิตยางมะตอย	ถือหุ้น	1,543,850	1,532,780	23.9584	24.2130	2,466,355	1,431,925			

เงินลงทุนในบริษัทย่อยและบริษัทร่วมในงบการเงินเฉพาะกิจการ บริษัทฯ บันทึกเงินลงทุนด้วยวิธีราคาทุน หักด้วยค่าเผื่อการลดมูลค่าเงินลงทุน

หน่วย : พันบาท

ประกอบด้วย:	ประเภทกิจการ	ลักษณะความสัมพันธ์	งบการเงินเฉพาะของกิจการ																		
			ทุนชำระแล้ว		สัดส่วนเงินลงทุน (%)		เงินลงทุน (วิธีราคาทุน)		เงินปันผล												
			31 ธ.ค. 2558	31 ธ.ค. 2557	31 ธ.ค. 2558	31 ธ.ค. 2557	31 ธ.ค. 2558	31 ธ.ค. 2557	31 ธ.ค. 2558	31 ธ.ค. 2557											
บริษัทย่อยในประเทศ																					
บริษัท ทีบีไอ เอพแอนด์บี จำกัด	ผลิตและจำหน่ายน้ำตาลไม่ฟรุ้มเต็ม	ถือหุ้น	600,000	600,000	50.00	50.00	50.00	279,050	279,050	279,050	279,050	-	-	9,804							
บริษัท ทีบีไอ รีเทล จำกัด	ร้านค้าปลีกเครื่องดื่มและอาหาร	ถือหุ้น	50,000	50,000	51.00	51.00	51.00	25,500	25,500	25,500	25,500	-	-	-							
บริษัท ทีบีไอ โมโอบีที จำกัด	ผลิตสารสกัดจากสมุนไพร	ถือหุ้น	36,800	36,800	99.99	99.99	99.99	160,787	160,787	160,787	160,787	-	-	-							
บริษัทร่วมในประเทศ																					
บริษัท ทีบีไอแอสฟัลท์ จำกัด (มหาชน)	ผลิตยางมะตอย	ถือหุ้น	1,543,850	1,532,780	23.9584	23.9584	24.2130	644,930	644,930	647,110	647,110	222,004	222,004	37,113							
												1,110,267	1,112,447	222,004	222,004	46,917					

งบการเงินของบริษัทที่รวมชื่อบริษัท ทิปก๊าซปิโตรเลียม จำกัด (มหาชน) ณ วันที่ 31 ธันวาคม พ.ศ. 2558 และ พ.ศ. 2557 สอดทานและตรวจสอบโดยผู้สอบบัญชีอื่นเงินลงทุนในบริษัทที่รวมนี้แสดงตามวิธีส่วนได้เสียในงบการเงินรวม ดังนี้

หน่วย : บาท

ประกอบด้วย :	งบการเงินรวม	
	31 ธ.ค. 2558	31 ธ.ค. 2557
เงินลงทุนในบริษัทที่รวม	2,466,355,206	1,431,925,238
ร้อยละของสินทรัพย์รวมของงบการเงินรวม	36.74	25.93
ส่วนได้เสียในกำไรสำหรับงวดของบริษัทที่รวม		
สำหรับปีสิ้นสุดวันที่ 31 ธันวาคม	1,216,173,249	283,450,215
ร้อยละของรายได้รวมของงบการเงิน	17.87	4.62

ข้อมูลงบการเงินของบริษัทที่รวมมีดังนี้

หน่วย : พันบาท

ประกอบด้วย :	งบการเงินรวม	
	31 ธ.ค. 2558	31 ธ.ค. 2557
รวมสินทรัพย์	16,869,302	15,145,118
รวมหนี้สิน	6,304,815	9,020,101
รวมรายได้	37,615,157	46,249,063
กำไรสำหรับงวด	5,196,273	1,157,109

13. เงินฝากธนาคารที่มีภาระค้ำประกัน

เป็นเงินฝากประจำ 6 เดือนของ บริษัทย่อย ที่นำไปค้ำประกันการออกหนังสือค้ำประกันจากธนาคารตามหมายเหตุประกอบงบการเงินข้อ 37

14. อสังหาริมทรัพย์เพื่อการลงทุน

หน่วย : บาท

ประกอบด้วย :	งบการเงินรวม				31 ธ.ค. 2558	งบการเงินเฉพาะกิจการ				31 ธ.ค. 2558
	31 ธ.ค. 2557	รายการเพิ่มขึ้น (ลดลง) ระหว่างงวด				31 ธ.ค. 2557	รายการเพิ่มขึ้น (ลดลง) ระหว่างงวด			
		เพิ่ม	จำหน่าย	รายการโอน			เพิ่ม	จำหน่าย	รายการโอน	
ราคาทุน ที่ดิน	18,284,061	-	(11,014,500)	-	7,269,561	18,284,061	-	(11,014,500)	-	7,269,561
รวม	18,284,061	-	(11,014,500)	-	7,269,561	18,284,061	-	(11,014,500)	-	7,269,561

หน่วย : บาท

ประกอบด้วย :	งบการเงินรวม				31 ธ.ค. 2557	งบการเงินเฉพาะกิจการ				31 ธ.ค. 2557
	31 ธ.ค. 2556	รายการเพิ่มขึ้น (ลดลง) ระหว่างงวด				31 ธ.ค. 2556	รายการเพิ่มขึ้น (ลดลง) ระหว่างงวด			
		เพิ่ม	จำหน่าย	รายการโอน			เพิ่ม	จำหน่าย	รายการโอน	
ราคาทุน ที่ดิน	11,014,500	7,269,561	-	-	18,284,061	11,014,500	7,269,561	-	-	18,284,061
รวม	11,014,500	7,269,561	-	-	18,284,061	11,014,500	7,269,561	-	-	18,284,061

15. ที่ดิน อาคารและอุปกรณ์

หน่วย : บาท

ประกอบด้วย :	งบการเงินรวม				งบการเงินเฉพาะกิจการ						
	31 ธ.ค. 2557	รายการเพิ่มขึ้น (ลดลง) ระหว่างงวด			31 ธ.ค. 2558	31 ธ.ค. 2557	รายการเพิ่มขึ้น (ลดลง) ระหว่างงวด			31 ธ.ค. 2558	
		ซื้อ	จำหน่าย	รายการโอน			ซื้อ	จำหน่าย	รายการโอน		
ประเภททุนทรัพย์สิน											
ที่ดิน-ราคาทุนเดิม	276,666,969	-	(2,010,250)	-	274,656,719	155,523,986	-	-	-	155,523,986	
ค่าพัฒนาที่ดิน	58,057,992	-	-	-	58,057,992	54,589,902	-	-	-	54,589,902	
อาคารและสิ่งปลูกสร้าง	1,167,529,551	703,850	(367,730)	8,212,797	1,176,078,468	655,574,036	-	(367,731)	6,173,692	661,379,997	
เครื่องจักรและส่วนประกอบ	2,954,980,231	2,186,390	(338,009,203)	66,391,763	2,685,549,181	1,513,649,770	-	(255,401,950)	692,590	1,258,940,410	
เครื่องมือและอุปกรณ์	312,745,079	10,521,961	(19,887,662)	19,741,879	323,121,257	132,556,747	3,662,765	(10,641,377)	9,932,959	135,511,094	
เครื่องตกแต่งและติดตั้ง	85,627,929	2,822,706	(6,887,224)	2,582,990	84,146,401	49,676,309	451,185	(6,034,588)	1,224,543	45,317,449	
ยานพาหนะ	45,781,679	105,500	(6,608,900)	-	39,278,279	30,250,386	-	(582,000)	-	29,668,386	
รวม	4,901,389,430	16,340,407	(373,770,969)	96,929,429	4,640,888,297	2,591,821,136	4,113,950	(273,027,646)	18,023,784	2,340,931,224	
ประเภทค่าเสื่อมราคาสะสมทรัพย์สิน											
ค่าพัฒนาที่ดิน	33,193,027	3,994,139	-	-	37,187,166	32,397,178	3,756,600	-	-	36,153,778	
อาคารและสิ่งปลูกสร้าง	539,086,175	54,651,159	(417,206)	-	593,320,128	395,397,427	30,249,106	(417,205)	-	425,229,328	
เครื่องจักรและส่วนประกอบ	1,400,038,973	126,712,430	(270,619,756)	-	1,256,131,647	989,144,945	72,405,764	(208,385,351)	-	853,165,358	
เครื่องมือและอุปกรณ์	220,895,688	28,707,636	(13,427,605)	-	236,175,719	96,452,851	14,347,461	(9,507,263)	-	101,293,049	
เครื่องตกแต่งและติดตั้ง	61,896,325	25,521,210	(21,163,412)	-	66,254,123	38,570,959	14,130,724	(16,163,663)	-	36,538,020	
ยานพาหนะ	38,606,249	3,321,141	(6,494,349)	-	35,433,041	26,802,066	1,716,583	(585,997)	-	27,932,652	
รวม	2,293,716,437	242,907,715	(312,122,328)	-	2,224,501,824	1,578,765,426	136,606,238	(235,059,479)	-	1,480,312,185	
หัก ค่าเสื่อมทรัพย์ด้อยค่า	2,607,672,993	-	22,049,429	(1,340,659)	2,416,386,473	1,013,055,710	-	1,845,435	(1,340,659)	860,619,039	
สินทรัพย์ระหว่างก่อสร้าง	(264,564,769)	-	-	-	(243,855,999)	(52,716,804)	-	-	-	(52,212,028)	
สินทรัพย์ระหว่างก่อสร้าง	2,343,108,224	134,015,112	(118,441)	(97,763,377)	2,172,530,474	960,338,906	27,839,422	-	(18,824,070)	808,407,011	
เครื่องจักรระหว่างทาง	75,504,340	-	-	-	111,637,634	2,311,486	-	-	-	11,326,838	
รวมที่ดิน อาคารและอุปกรณ์-สุทธิ	-	-	-	-	-	-	-	-	-	-	
รวมที่ดิน อาคารและอุปกรณ์-สุทธิ	2,418,612,564				2,284,168,108	962,650,392				819,733,849	

ณ วันที่ 31 ธันวาคม 2558 บริษัทฯ และบริษัทย่อยมีราคาทุนของอาคารและอุปกรณ์ซึ่งคิดค่าเสื่อมราคาเต็มมูลค่าแล้ว (2557 : 895 ล้านบาท)

ในงบการเงินรวม จำนวน 1,539 ล้านบาท (2557 : 1,538 ล้านบาท) และในงบการเงินเฉพาะกิจการจำนวน 880 ล้านบาท

หน่วย : บาท

ประกอบด้วย :	งบการเงินรวม				งบการเงินเฉพาะกิจการ						
	31 ธ.ค. 2556	รายการเพิ่มขึ้น (ลดลง) ระหว่างงวด			31 ธ.ค. 2557	31 ธ.ค. 2556	รายการเพิ่มขึ้น (ลดลง) ระหว่างงวด			31 ธ.ค. 2557	
		ซื้อ	จำหน่าย	รายการโอน			ซื้อ	จำหน่าย	รายการโอน		
ประเภททุนทรัพย์สิน											
ที่ดิน-ราคาทุนเดิม	275,716,969	-	-	950,000	276,666,969	154,573,986	-	-	950,000	155,523,986	
ค่าพัฒนาที่ดิน	58,057,992	-	-	-	58,057,992	54,589,902	-	-	-	54,589,902	
อาคารและสิ่งปลูกสร้าง	1,140,379,069	285,000	(30,785,300)	57,650,782	1,167,529,551	617,928,803	205,500	-	37,439,733	655,574,036	
เครื่องจักรและส่วนประกอบ	2,716,935,267	2,811,125	(17,361,802)	252,595,641	2,954,980,231	1,334,663,720	270,000	(8,267,358)	186,983,408	1,513,649,770	
เครื่องมือและอุปกรณ์	305,126,290	9,362,708	(18,464,065)	16,720,146	312,745,079	129,954,221	2,063,659	(4,572,855)	5,111,722	132,556,747	
เครื่องตกแต่งและติดตั้ง	89,554,118	2,979,919	(11,394,999)	4,488,891	85,627,929	52,760,077	757,584	(4,874,668)	1,033,316	49,676,309	
ยานพาหนะ	49,643,256	-	(4,124,194)	262,617	45,781,679	33,181,235	-	(2,930,849)	-	30,250,386	
รวม	4,635,412,961	15,438,752	(82,130,360)	332,668,077	4,901,389,430	2,377,651,944	3,296,743	(20,645,730)	231,518,179	2,591,821,136	
ประเภทค่าเสื่อมราคาสะสมทรัพย์สิน											
ค่าพัฒนาที่ดิน	29,198,887	3,994,140	-	-	33,193,027	28,640,579	3,756,599	-	-	32,397,178	
อาคารและสิ่งปลูกสร้าง	514,726,936	54,135,350	(29,776,111)	-	539,086,175	365,002,211	30,395,216	-	-	395,397,427	
เครื่องจักรและส่วนประกอบ	1,279,103,259	136,823,139	(15,887,425)	-	1,400,038,973	919,681,337	77,620,314	(8,156,706)	-	989,144,945	
เครื่องมือและอุปกรณ์	198,936,055	37,411,575	(15,451,942)	-	220,895,688	86,092,534	13,855,974	(3,495,657)	-	96,452,851	
เครื่องตกแต่งและติดตั้ง	63,740,497	9,005,612	(10,849,784)	-	61,896,325	38,689,561	4,452,936	(4,571,538)	-	38,570,959	
ยานพาหนะ	39,148,240	3,524,344	(4,066,335)	-	38,606,249	27,836,133	1,836,496	(2,870,563)	-	26,802,066	
รวม	2,124,853,874	244,894,160	(76,031,597)	-	2,293,716,437	1,465,942,355	131,917,535	(19,094,464)	-	1,578,765,426	
หัก ค่าเพื่อสินทรัพย์ด้อยค่า	2,510,559,087				2,607,672,993	911,709,589				1,013,055,710	
	(35,292,089)	(229,272,680)	-	-	(264,564,769)	(15,088,095)	(37,628,709)	-	-	(52,716,804)	
สินทรัพย์ระหว่างก่อสร้าง	2,475,266,998				2,343,108,224	896,621,494				960,338,906	
	119,171,004	157,531,478	-	(201,198,142)	75,504,340	51,361,518	45,635,669	-	(94,685,701)	2,311,486	
เครื่องจักรระหว่างทาง	29,059,228	126,852,927	-	(155,912,155)	-	27,022,738	117,061,643	-	(144,084,381)	-	
รวมที่ดิน อาคารและอุปกรณ์-สุทธิ	2,623,497,230				2,418,612,564	975,005,750				962,650,392	

ณ วันที่ 31 ธันวาคม 2557 บริษัทฯ และบริษัทย่อยมีราคาทุนของอาคารและอุปกรณ์ซึ่งคิดค่าเสื่อมราคาเต็มมูลค่าแล้ว (2556 : 917 ล้านบาท)

ในงบการเงินรวม จำนวน 1,538 ล้านบาท (2556 : 1,551 ล้านบาท) และในงบการเงินเฉพาะกิจการจำนวน 895 ล้านบาท

16. สินทรัพย์ไม่มีตัวตน

หน่วย : บาท

ประกอบด้วย :	งบการเงินรวม				
	31 ธ.ค. 2557	ซื้อ	จำหน่าย	รายการโอน	31 ธ.ค. 2558
ประเภททุนสินทรัพย์					
ซอฟต์แวร์คอมพิวเตอร์	26,528,416	14,546,695	(505,000)	(1,500,000)	39,070,111
เครื่องหมายการค้า	26,051,203	-	-	-	26,051,203
รวม	52,579,619	14,546,695	(505,000)	(1,500,000)	65,121,314
ประเภทค่าตัดจำหน่ายสะสม					
ซอฟต์แวร์คอมพิวเตอร์	13,259,900	5,954,489	(504,999)	-	18,709,390
รวม	13,259,900	5,954,489	(504,999)	-	18,709,390
รวมสินทรัพย์ไม่มีตัวตน	39,319,719				46,411,924

หน่วย : บาท

ประกอบด้วย :	งบการเงินเฉพาะกิจการ				
	31 ธ.ค. 2557	ซื้อ	จำหน่าย	รายการโอน	31 ธ.ค. 2558
ประเภททุนสินทรัพย์					
ซอฟต์แวร์คอมพิวเตอร์	16,003,476	7,796,771	(505,000)	(1,500,000)	21,795,247
เครื่องหมายการค้า	26,463,244	-	-	-	26,463,244
รวม	42,466,720	7,796,771	(505,000)	(1,500,000)	48,258,491
ประเภทค่าตัดจำหน่ายสะสม					
ซอฟต์แวร์คอมพิวเตอร์	9,408,814	3,699,770	(504,999)	-	12,603,585
รวม	9,408,814	3,699,770	(504,999)	-	12,603,585
รวมสินทรัพย์ไม่มีตัวตน	33,057,906				35,654,906

17. เงินเบิกเกินบัญชีและเงินกู้ยืมระยะสั้นจากสถาบันการเงิน

ณ วันที่ 31 ธันวาคม พ.ศ. 2558

หน่วย : บาท

ประกอบด้วย :	งบการเงินรวม		งบการเงินเฉพาะกิจการ	
	จำนวนเงิน	อัตราดอกเบี้ย ร้อยละ (ต่อปี)	จำนวนเงิน	อัตราดอกเบี้ย ร้อยละ (ต่อปี)
เงินเบิกเกินบัญชีธนาคาร	288,281	MOR	58,736	MOR
เงินกู้ยืมจากสถาบันการเงิน :				
- ตั๋วสัญญาใช้เงิน	1,320,000,000	MMR	620,000,000	MMR
รวม	1,320,288,281		620,058,736	

ณ วันที่ 31 ธันวาคม พ.ศ. 2557

หน่วย : บาท

ประกอบด้วย :	งบการเงินรวม		งบการเงินเฉพาะกิจการ	
	จำนวนเงิน	อัตราดอกเบี้ย ร้อยละ (ต่อปี)	จำนวนเงิน	อัตราดอกเบี้ย ร้อยละ (ต่อปี)
เงินเบิกเกินบัญชีธนาคาร	2,108,976	MOR	-	MOR
เงินกู้ยืมจากสถาบันการเงิน :				
- ตั๋วสัญญาใช้เงิน	1,465,000,000	MMR	990,000,000	MMR
รวม	1,467,108,976		990,000,000	

18. เจ้าหนี้การค้าและเจ้าหนี้อื่น

หน่วย : บาท

ประกอบด้วย :	งบการเงินรวม		งบการเงินเฉพาะกิจการ	
	31 ธ.ค. 2558	31 ธ.ค. 2557	31 ธ.ค. 2558	31 ธ.ค. 2557
เจ้าหนี้การค้า				
- บริษัทอื่น	295,453,028	274,797,507	139,037,900	78,218,298
- กิจการที่เกี่ยวข้องกัน	-	-	2,524,109	3,132,735
รวมเจ้าหนี้การค้า	295,453,028	274,797,507	141,562,099	81,351,033
เจ้าหนี้อื่น				
- เจ้าหนี้อื่น-บริษัทอื่น	86,064,449	371,928	5,241,309	7,414
- เจ้าหนี้อื่น-บริษัทที่เกี่ยวข้อง	10,097,706	2,968,785	5,548,448	1,097,614
- ค่าใช้จ่ายค้างจ่าย	305,133,942	171,926,376	51,667,772	23,640,956
- รายได้รับล่วงหน้า	19,336,524	17,165,622	16,389,519	15,668,331
- เงินมัดจำรับค่าสินค้า	4,454,772	27,151,415	1,948,771	2,914,317
รวมเจ้าหนี้อื่น	425,087,393	219,584,126	80,795,819	43,328,632
รวม	720,540,421	494,381,633	222,357,918	124,679,665

19. หนี้สินระยะยาว

หน่วย : บาท

ประกอบด้วย :	งบการเงินรวม		งบการเงินเฉพาะกิจการ	
	31 ธ.ค. 2558	31 ธ.ค. 2557	31 ธ.ค. 2558	31 ธ.ค. 2557
เงินกู้ยืมระยะยาว-สัญญาเงินกู้ (หมายเหตุ 19.1)	609,500,000	730,153,846	129,500,000	149,000,000
หนี้สินตามสัญญาเช่าการเงิน (หมายเหตุ 19.2)	2,195,952	4,129,955	932,000	3,854,729
หัก เงินกู้ยืมระยะยาวที่ถึงกำหนดชำระภายในหนึ่งปี	(92,950,000)	(179,153,846)	(12,950,000)	(78,000,000)
หนี้สินตามสัญญาเช่าการเงินที่ถึงกำหนดชำระภายในหนึ่งปี	(1,563,976)	(3,197,955)	(932,000)	(2,922,729)
สุทธิ	517,181,976	551,932,000	116,550,000	71,932,000

19.1 สัญญาเงินกู้

19.1.1 เมื่อวันที่ 22 ธันวาคม พ.ศ. 2552 บริษัทฯ ได้ทำสัญญากู้ยืมกับสถาบันการเงิน 1 แห่ง ในวงเงินกู้ระยะยาวจำนวน 500 ล้านบาท เพื่อใช้เป็นเงินทุนในการดำเนินงานอัตราดอกเบี้ยอ้างอิงกับ THBFIX โดยมีเงื่อนไขการจ่ายชำระคืนเงินกู้ทุก 3 เดือน โดยจดจำนองที่ดินอาคารและสิ่งปลูกสร้างของบริษัทฯ เป็นหลักประกัน กำหนดจ่ายคืนเงินกู้งวดแรกในเดือนกันยายน พ.ศ. 2553

เมื่อวันที่ 29 มิถุนายน 2558 บริษัทฯ ได้ทำสัญญากู้ยืมกับสถาบันการเงิน 1 แห่ง เป็นวงเงินกู้ระยะยาว จำนวน 629.5 ล้านบาท อายุเงินกู้ 5 ปี 6 เดือน นับจากวันลงนามในสัญญาเงินกู้ โดยมีวัตถุประสงค์ 2 ส่วน ได้แก่ 1) คืนวงเงินกู้ระยะยาวเดิม (Refinance) จำนวน 129.5 ล้านบาท 2) ชำระหนี้เงินกู้ระยะสั้นแก่สถาบันการเงินต่างๆ จำนวน 500 ล้านบาท อัตราดอกเบี้ยอ้างอิงกับ THBFIX โดยมีกำหนดจ่ายคืนงวดแรกภายหลัง 9 เดือน นับจากวันลงนามในสัญญาเงินกู้ กำหนดชำระคืนเงินต้นเป็นงวดทุก 3 เดือน รวมทั้งสิ้น 20 งวด โดยงวดที่ 1-4 ชำระเงินต้น ร้อยละ 2.50 ของวงเงินกู้, งวดที่ 5-8 ชำระเงินต้น ร้อยละ 3.75 ของวงเงินกู้, งวดที่ 9-19 ชำระร้อยละ 6.25 ของวงเงินกู้ และ งวดที่ 20 ชำระส่วนที่เหลือทั้งหมด โดยเริ่มชำระครั้งแรกในเดือนมีนาคม 2559 และครั้งสุดท้ายในเดือนธันวาคม 2563 เงินกู้ดังกล่าว มีการจดจำนองที่ดินตามสัญญาจำนองที่ดินเมื่อวันที่ 25 กันยายน 2558 มีสิ่งปลูกสร้าง และเครื่องจักรบางส่วนเป็นหลักประกัน และมีเงื่อนไขที่สำคัญต้องดำรงไว้ ได้แก่ อัตราส่วนหนี้สินต่อทุน และอัตราส่วนความสามารถในการชำระหนี้

19.1.2 เมื่อวันที่ 22 ตุลาคม พ.ศ. 2553 บริษัทฯ ทิปโก้เอฟแอนด์บี จำกัด ได้ทำสัญญากู้ยืมเงินกับสถาบันการเงินแห่งหนึ่ง ในวงเงินกู้ระยะยาวจำนวน 200 ล้านบาท เพื่อเป็นการลงทุนในการซื้อเครื่องจักร อัตราดอกเบี้ยอ้างอิงกับ BIBOR โดยมีเงื่อนไขการจ่ายชำระคืนเงินกู้ทุก 3 เดือน กำหนดจ่ายคืนเงินกู้งวดแรกในเดือนสิงหาคม พ.ศ. 2555

19.1.3 เมื่อวันที่ 21 กรกฎาคม พ.ศ. 2557 บริษัทฯ ทิปโก้เอฟแอนด์บี จำกัด ได้ลงนามในสัญญาเงินกู้ วงเงิน 500 ล้านบาท อายุเงินกู้ 7 ปี อัตราดอกเบี้ยอ้างอิงกับ BIBOR โดยมีกำหนดจ่ายคืนเงินต้นงวดแรกภายหลัง 15 เดือน หลังจากกู้เต็มจำนวน ซึ่งบริษัทฯ ได้เบิกเงินกู้ทั้งจำนวนวงเงินแล้ว เมื่อวันที่ 25 กรกฎาคม พ.ศ. 2557 เงินกู้มีกำหนดชำระคืนเงินต้นเป็นงวดทุก 3 เดือน รวมทั้งสิ้น 24 งวด โดยงวดที่ 1-22 งวดละ 20 ล้านบาท และ 2 งวดสุดท้าย งวดละ 30 ล้านบาท โดยเริ่มชำระครั้งแรกในเดือนตุลาคม พ.ศ. 2558 และครั้งสุดท้ายในเดือนกรกฎาคม พ.ศ. 2564 เงินกู้ดังกล่าว มีเงื่อนไขสัญญาที่สำคัญที่ต้องดำรงไว้ ได้แก่ Negative Pledge, การดำรงอัตราส่วนหนี้สินต่อทุน และ การดำรงไว้ซึ่งโครงสร้างของผู้ถือหุ้น

19.2 หนี้สินตามสัญญาเช่าการเงิน

บริษัทฯ และบริษัทย่อยทำสัญญาเช่าการเงินกับสถาบันการเงิน 3 แห่ง อายุสัญญา 36 - 60 เดือน เริ่มชำระในปี พ.ศ. 2551 และสิ้นสุดสัญญาในปี พ.ศ. 2559

20. ภาระผูกพันผลประโยชน์พนักงาน

การเปลี่ยนแปลงในมูลค่าปัจจุบันของภาระผูกพันผลประโยชน์พนักงาน แสดงได้ดังนี้

หน่วย : บาท

ประกอบด้วย :	งบการเงินรวม		งบการเงินเฉพาะกิจการ	
	31 ธ.ค. 2558	31 ธ.ค. 2557	31 ธ.ค. 2558	31 ธ.ค. 2557
ภาระผูกพันผลประโยชน์พนักงานต้นงวด	39,778,761	39,028,025	23,358,762	31,503,833
ต้นทุนบริการ	6,459,833	6,109,316	3,868,814	3,790,790
ต้นทุนดอกเบี้ย	2,340,046	2,075,471	1,639,487	1,494,123
เครดิตค่าบริการในอดีต	11,512,820	-	11,512,820	-
ผลประโยชน์จ่าย	(3,409,074)	(17,242,327)	(3,254,793)	(17,242,507)
ผล (กำไร) ขาดทุนจากการประมาณการตามหลักคณิตศาสตร์ประกันภัย	-	9,808,276	-	3,812,523
ภาระผูกพันผลประโยชน์พนักงานปลายงวด	56,682,386	39,778,761	37,125,090	23,358,762

หน่วย : บาท

ประกอบด้วย :	งบการเงินรวม		งบการเงินเฉพาะกิจการ	
	31 ธ.ค. 2558	31 ธ.ค. 2557	31 ธ.ค. 2558	31 ธ.ค. 2557
ค่าใช้จ่ายที่รับรู้ในกำไรหรือขาดทุน				
ต้นทุนบริการงวดปัจจุบัน	6,459,833	6,109,316	3,868,814	3,790,790
ต้นทุนดอกเบี้ย	2,340,046	2,075,471	1,639,487	1,494,123
รวม	8,799,879	8,184,787	5,508,301	5,284,913

ข้อสมมติหลักในการประมาณการตามหลักการคณิตศาสตร์ประกันภัย ณ วันที่รายงาน

ร้อยละต่อปี

ประกอบด้วย :	งบการเงินรวม และงบการเงินเฉพาะกิจการ	
	31 ธ.ค. 2558	31 ธ.ค. 2557
อัตราคิดลด	4.30	4.30
อัตราการเพิ่มขึ้นของเงินเดือน	3.00 — 5.00	3.00 — 5.00
อัตราการหมุนเวียนพนักงาน (ขึ้นกับช่วงอายุของพนักงาน)	0.00 — 50.00	0.00 — 17.00

ข้อสมมติเกี่ยวกับอัตรามรณะในอนาคตถือตามข้อมูลทางสถิติที่เผยแพร่ทั่วไปและจากอัตราตารางมรณะไทยปี 2551

21. รายการซื้อขายเงินตราต่างประเทศล่วงหน้า

บริษัทฯ และบริษัทย่อยได้ทำสัญญาเพื่อซื้อขายเงินตราต่างประเทศล่วงหน้า โดยแสดงไว้ในงบการเงินตามมูลค่ายุติธรรม กำไรขาดทุนที่ยังไม่เกิดขึ้นจริงจากการแปลงค่าเงินตราต่างประเทศดังกล่าว จะถูกบันทึกในส่วนของกำไรหรือขาดทุน

วงเงินคงเหลือตามสัญญาซื้อขายเงินตราต่างประเทศล่วงหน้า มีดังนี้

ประกอบด้วย:	งบการเงินรวม		งบการเงินเฉพาะกิจการ	
	31 ธ.ค. 2558	31 ธ.ค. 2557	31 ธ.ค. 2558	31 ธ.ค. 2557
สัญญาขายเงินตราต่างประเทศล่วงหน้า (USD)	2,519,782	2,421,059	2,519,782	2,369,687
สัญญาซื้อเงินตราต่างประเทศล่วงหน้า (USD)	819,638	430,371	-	-

22. ส่วนทุน

22.1 สำรองตามกฎหมาย

ตามพระราชบัญญัติบริษัทมหาชนจำกัด พ.ศ. 2535 บริษัทฯ ต้องจัดสรรกำไรสุทธิประจำปีส่วนหนึ่งไว้เป็นทุนสำรองไม่น้อยกว่าร้อยละห้าของกำไรสุทธิประจำปี หักด้วยยอดเงินขาดทุนสะสมยกมา (ถ้ามี) จนกว่าทุนสำรองจะมีจำนวนไม่น้อยกว่าร้อยละสิบของทุนจดทะเบียนบริษัทฯ ได้สำรองตามกฎหมายเต็มตามบทบัญญัติแล้ว

22.2 การบริหารส่วนทุน

บริษัทฯ และบริษัทย่อยมีนโยบายในการบริหารส่วนทุนเพื่อที่จะรักษาความสามารถในการดำเนินงานต่อเนื่องและการดำรงไว้ซึ่งโครงสร้างของทุนที่เหมาะสม โดยรักษาอัตราส่วนหนี้สินต่อทุนไม่เกินข้อกำหนดของสัญญาเงินกู้ยืมนอกจากนี้ บริษัทฯ มีนโยบายในการจ่ายเงินปันผลจากผลการดำเนินงานในจำนวนไม่น้อยกว่า 1 ใน 3 ของกำไรในแต่ละงวดตามงบการเงินเฉพาะกิจการ

22.3 เงินปันผลจ่าย

ตามที่ประชุมใหญ่สามัญผู้ถือหุ้นของบริษัทย่อยแห่งหนึ่ง เมื่อวันที่ 27 กุมภาพันธ์ พ.ศ. 2557 ได้มีมติให้จ่ายเงินปันผลจากผลกำไรปี 2556 จำนวน 19,608 ล้านบาท ในอัตราหุ้นละ 0.3268 บาท

2.3 ส่วนแบ่งกำไรขาดทุนเบ็ดเสร็จอื่นในบริษัทร่วม

หน่วย : บาท

ประกอบด้วย :	งบการเงินรวม	
	31 ธ.ค. 2558	31 ธ.ค. 2557
ผลต่างของอัตราแลกเปลี่ยนจากการแปลงค่าบการเงินที่เป็นเงินตราต่างประเทศ	6,109,519	(29,142,110)
การเปลี่ยนแปลงในมูลค่ายุติธรรมของสัญญาแลกเปลี่ยนอัตราดอกเบี้ยเงินกู้ยืม	-	(289,673)
รวม	6,109,519	(29,431,783)

24. รายได้จากการขายและการให้บริการ

หน่วย : บาท

ประกอบด้วย :	งบการเงินรวม		งบการเงินเฉพาะกิจการ	
	31 ธ.ค. 2558	31 ธ.ค. 2557	31 ธ.ค. 2558	31 ธ.ค. 2557
รายได้จากการขาย	5,337,909,489	5,507,795,418	2,263,286,974	2,110,128,520
รายได้จากการให้บริการ	-	-	3,556,984	3,171,956
รวม	5,337,909,489	5,507,795,418	2,266,843,958	2,113,300,476

25. รายได้อื่น

หน่วย : บาท

ประกอบด้วย :	งบการเงินรวม		งบการเงินเฉพาะกิจการ	
	31 ธ.ค. 2558	31 ธ.ค. 2557	31 ธ.ค. 2558	31 ธ.ค. 2557
เงินปันผลรับ	-	-	222,003,996	46,917,164
รายได้ค่าธรรมเนียมนบริหาร	-	-	12,678,872	12,333,095
รายได้ค่าสนับสนุนทางการตลาด	63,737,550	182,704,416	-	-
รายได้จากการขายเศษวัสดุ	5,858,951	5,707,051	2,309,039	2,725,930
กำไรจากการขายเงินลงทุน	7,671,250	4,770,430	10,313,750	4,770,430
กำไรจากอัตราแลกเปลี่ยน	19,681,403	14,916,775	12,856,951	9,678,320
ขาดทุนจากสินค้าเสื่อมสภาพโอนกลับ	30,972,118	-	33,066,738	-
กำไรจากการจำหน่ายทรัพย์สิน	70,819,842	-	48,386,545	-
ดอกเบี้ยรับ	57,553	94,656	725,665	1,549,244
อื่นๆ	53,700,819	42,345,723	23,539,546	19,552,352
รวม	252,499,486	250,539,053	365,881,102	97,526,535

26. กองทุนสำรองเลี้ยงชีพ

บริษัทฯ และบริษัทย่อยได้เข้าร่วมในกองทุนสำรองเลี้ยงชีพพนักงาน ซึ่งจดทะเบียนแล้วตามพระราชบัญญัติกองทุนสำรองเลี้ยงชีพ พ.ศ. 2530 โดยหักจากเงินเดือนของพนักงานส่วนหนึ่งและบริษัทจ่ายสมทบให้อีกส่วนหนึ่ง

27. ค่าใช้จ่ายจำแนกตามลักษณะของค่าใช้จ่าย

รายการค่าใช้จ่ายแบ่งตามลักษณะประกอบด้วยรายการค่าใช้จ่ายที่สำคัญดังต่อไปนี้

หน่วย : บาท

ประกอบด้วย :	งบการเงินรวม		งบการเงินเฉพาะกิจการ	
	31 ธ.ค. 2558	31 ธ.ค. 2557	31 ธ.ค. 2558	31 ธ.ค. 2557
ค่าใช้จ่ายพนักงาน	611,999,943	599,991,351	330,268,845	305,112,031
ค่าเสื่อมราคา	230,249,062	244,681,216	119,925,864	131,917,535
ค่าตัดจำหน่าย	5,388,625	5,176,011	3,699,770	3,439,291
ต้นทุนทางการเงิน	59,018,771	83,415,143	34,980,595	50,891,328
ต้นทุนที่เกี่ยวข้องกับการผลิตและการให้บริการ (ไม่รวมค่าใช้จ่ายเกี่ยวกับพนักงาน และค่าเสื่อมราคา)	2,687,625,886	2,641,676,364	1,799,674,132	1,356,113,899

28. ภาษีเงินได้

ภาษีเงินได้นิติบุคคลคำนวณขึ้นจากกำไรทางภาษีที่จะต้องเสียตามหลักเกณฑ์ที่กำหนดในประมวลรัษฎากร

การลดอัตราภาษีเงินได้นิติบุคคล

พระราชกฤษฎีกาออกตามความในประมวลรัษฎากรว่าด้วยการลดอัตราและยกเว้นรัษฎากร ฉบับที่ 577 พ.ศ. 2557 ลงวันที่ 10 พฤศจิกายน 2557 ให้ลดอัตราภาษีเงินได้นิติบุคคลร้อยละ 20 ของกำไรสุทธิสำหรับรอบระยะเวลาบัญชีปี 2558 ที่เริ่มในหรือหลังวันที่ 1 มกราคม 2558

เมื่อวันที่ 22 มกราคม 2559 ในการประชุมสมานิติบัญญัติแห่งชาติได้มีมติอนุมัติให้ปรับลดอัตราภาษีเงินได้นิติบุคคลจากอัตราร้อยละ 30 เป็นอัตราร้อยละ 20 ของกำไรสุทธิ สำหรับรอบระยะเวลาบัญชีที่เริ่มในหรือหลังวันที่ 1 มกราคม 2559 เป็นต้นไป

บริษัทฯ และบริษัทย่อยใช้อัตราภาษีเงินได้ร้อยละ 20 ในการวัดมูลค่าสินทรัพย์ภาษีเงินได้รอการตัดบัญชี ณ วันที่ 31 ธันวาคม 2558 และ 2557 ตามคำชี้แจงของสภาวิชาชีพบัญชีที่ออกในปี 2555

ค่าใช้จ่ายภาษีเงินได้สำหรับปีสิ้นสุดวันที่ 31 ธันวาคม พ.ศ. 2558 และ พ.ศ. 2557 สรุปได้ดังนี้

หน่วย : บาท

ประกอบด้วย :	งบการเงินรวม		งบการเงินเฉพาะกิจการ	
	2558	2557	2558	2557
ภาษีเงินได้ปัจจุบัน :	3,362,490	11,706,578	-	-
ภาษีเงินได้รอการตัดบัญชี :				
ผลแตกต่างชั่วคราวและการกลับรายการ				
ผลแตกต่างชั่วคราว	8,442,709	(80,484,316)	5,974,750	(43,917,619)
ค่าใช้จ่ายภาษีเงินได้ที่แสดงอยู่ในงบกำไรขาดทุนเบ็ดเสร็จ	11,805,200	(68,777,738)	5,974,750	(43,917,619)

รายการกระทบยอดระหว่างอัตราภาษีที่แท้จริงถ้วนเฉลี่ยกับอัตราภาษีที่ใช้ สำหรับปีสิ้นสุดวันที่ 31 ธันวาคม พ.ศ. 2558 และ พ.ศ. 2557 แสดงได้ดังนี้

หน่วย : บาท

	งบการเงินรวม			
	2558		2557	
	อัตรา ภาษี (ร้อยละ)		อัตรา ภาษี (ร้อยละ)	
กำไรทางบัญชีก่อนภาษีเงินได้		1,190,741,554		(15,050,065)
จำนวนภาษีตามอัตราภาษีเงินได้	20	238,148,311	20	-
ผลกระทบทางภาษี :				
รายจ่ายที่ไม่ให้ถือเป็นรายจ่ายตามประมวลรัษฎากร		5,875,433		49,651,624
รายได้ที่ได้รับยกเว้นภาษีเงินได้/ค่าใช้จ่ายที่มีสิทธิหักได้เพิ่ม		(240,661,253)		(10,436,312)
สิทธิประโยชน์จากการส่งเสริมการลงทุน		-		(27,508,734)
ภาษีเงินได้ปัจจุบัน		3,362,491		11,706,578
ภาษีเงินได้รอการตัดบัญชี				
ผลแตกต่างชั่วคราวและการกลับรายการผลแตกต่างชั่วคราว		8,442,709		(80,484,316)
ค่าใช้จ่ายภาษีเงินได้	0.99	11,805,200	-	(68,777,738)

รายการกระทบบยอระหว่างอัตราภาษีที่แท้จริงถ่วงเฉลี่ยกับอัตราภาษีที่ใช้ สำหรับปีสิ้นสุดวันที่ 31 ธันวาคม พ.ศ. 2558 และ พ.ศ. 2557 แสดงได้ดังนี้: (ต่อ)

หน่วย : บาท

	งบการเงินเฉพาะกิจการ			
	2558		2557	
	อัตรา ภาษี (ร้อยละ)		อัตรา ภาษี (ร้อยละ)	
กำไร (ขาดทุน) ทางบัญชีก่อนภาษีเงินได้		188,941,783		(176,930,341)
จำนวนภาษีตามอัตราภาษีเงินได้	20	37,788,357	20	-
ผลกระทบทางภาษี :				
รายการที่ไม่ให้ถือเป็นรายการตามประมวลรัษฎากร		3,987,329		9,389,331
รายได้ที่รับยกเว้นภาษีเงินได้/ค่าใช้จ่ายที่มีสิทธิหักได้เพิ่ม		(41,775,686)		(17,123,118)
ภาษีเงินได้ปัจจุบัน		-		-
ภาษีเงินได้รอการตัดบัญชี				
ผลแตกต่างชั่วคราวและการกลับรายการผลแตกต่างชั่วคราว		5,974,750		(43,917,619)
ค่าใช้จ่ายภาษีเงินได้	3	5,974,750	-	(43,917,619)

ส่วนประกอบของสินทรัพย์ภาษีเงินได้รอการตัดบัญชี และหนี้สินภาษีเงินได้รอการตัดบัญชี ณ วันที่ 31 ธันวาคม พ.ศ. 2558 และ พ.ศ. 2557 ประกอบด้วยรายการดังต่อไปนี้

หน่วย : บาท

	งบการเงินรวม		งบการเงินเฉพาะกิจการ	
	2558	2557	2558	2557
สินทรัพย์ภาษีเงินได้รอการตัดบัญชี				
ค่าเผื่อหนี้สงสัยจะสูญ	10,877,240	10,827,241	1,309,741	1,309,740
ค่าเผื่อการลดมูลค่าสินค้า	264,474	152,521	264,474	152,521
ค่าเผื่อสินค้าเสื่อมสภาพ	5,697,646	12,475,466	5,687,544	12,300,790
ค่าเผื่อการด้อยค่าของสินทรัพย์	44,053,598	48,783,556	6,207,502	8,160,821
สำรองผลประโยชน์ระยะยาวของพนักงาน	10,646,553	7,396,973	7,425,018	4,671,752
ผลกระทบจากการคิดค่าเสื่อมราคาทาง บัญชีและภาษี	1,347,739	1,456,212	1,347,739	1,456,212
หนี้สินตามสัญญาเช่าทางการเงิน	1,059,560	1,142,273	1,059,559	1,142,273
มูลค่ายุติธรรมของสัญญาซื้อขายเงินตรา ต่างประเทศล่วงหน้า	-	31,289	-	31,289
ผลขาดทุนสะสมยกมา	34,336,332	34,336,332	34,336,332	34,336,332
อื่นๆ	-	546,256	-	486,950
รวม	108,283,142	117,148,119	57,637,909	64,048,680

หน่วย : บาท

	งบการเงินรวม		งบการเงินเฉพาะกิจการ	
	2558	2557	2558	2557
หนี้สินภาษีเงินได้รอการตัดบัญชี				
ทรัพย์สินภายใต้สัญญาเช่าทางการเงิน	425,116	705,663	425,116	705,663
ค่าตัดจำหน่ายเครื่องหมายความการค้า	1,160,000	870,000	1,160,000	870,000
มูลค่ายุติธรรมของสัญญาซื้อขายเงินตราต่างประเทศล่วงหน้า	13,754	-	-	-
รวม	1,598,870	1,575,663	1,585,116	1,575,663
สินทรัพย์ภาษีเงินได้รอการตัดบัญชี สุทธิ	106,684,272	115,572,456	56,052,793	62,473,017

29. สิทธิและหน้าที่ในการรับการส่งเสริมการลงทุน

บริษัทฯ และบริษัทย่อยได้รับสิทธิประโยชน์บางประการในฐานะผู้ได้รับการส่งเสริมการลงทุนตามพระราชบัญญัติส่งเสริมการลงทุน พ.ศ. 2520 สำหรับผลิตภัณฑ์กระป๋อง ผลิตภัณฑ์น้ำกะทิบรรจุภาชนะผนึก และมะพร้าวฝอยอบแห้งที่โรงงานที่จังหวัดประจวบคีรีขันธ์และผลิตภัณฑ์น้ำพริกผักผลไม้ที่โรงงานที่จังหวัดพระนครศรีอยุธยาดังต่อไปนี้ :

1. ได้รับยกเว้นอากรขาเข้า สำหรับเครื่องจักรตามที่คณะกรรมการพิจารณาอนุมัติ
2. ได้รับยกเว้นภาษีเงินได้นิติบุคคล สำหรับกำไรสุทธิเป็นระยะเวลาแปดปี นับแต่วันที่เริ่มมีรายได้จากการประกอบกิจการนั้น ซึ่งจะหมดอายุในปี พ.ศ. 2564
3. ได้รับยกเว้นไม่ต้องนำเงินปันผลจากกิจการที่ได้รับการส่งเสริม ซึ่งได้รับยกเว้นภาษีเงินได้นิติบุคคลไปรวมคำนวณเพื่อเสียภาษีเงินได้ ตลอดระยะเวลาที่ผู้ได้รับการส่งเสริมได้รับยกเว้นภาษีเงินได้นิติบุคคลนั้น

บริษัทฯ และบริษัทย่อยมีหน้าที่ที่จะต้องปฏิบัติตามเงื่อนไขต่าง ๆ ที่กำหนดไว้ในบัตรส่งเสริมการลงทุน

บริษัทฯ และบริษัทย่อย คำนวณกำไรขาดทุน สำหรับกิจการที่ได้รับการส่งเสริมการลงทุนและกิจการส่วนที่ไม่ได้รับการส่งเสริมการลงทุน โดยคำนวณแยกตามรายการที่สามารถระบุได้ สำหรับรายการที่ไม่สามารถระบุได้คำนวณแบ่งตามอัตราส่วนของรายได้ ส่วนดอกเบี๋ยรับเงินฝากออมทรัพย์ ในส่วนที่เกินร้อยละ 2 ของรายได้ และรายได้ที่เกิดจากการขายเศษซากของวัตถุดิบและสินค้า บริษัทฯ บันทึกไว้ในส่วนที่ไม่ได้รับการส่งเสริมการลงทุน

30. การรายงานรายได้จากการประกอบกิจการที่ได้รับการส่งเสริม

ตามประกาศสำนักคณะกรรมการส่งเสริมการลงทุน ที่ ป. 14/2541 ลงวันที่ 30 ธันวาคม พ.ศ. 2541 เรื่อง “กำหนดวิธีการรายงานรายได้สำหรับผู้ได้รับการส่งเสริม” โดยให้บริษัทฯ แสดงยอดรายได้จากการจำหน่ายในประเทศและต่างประเทศแยกจากกัน พร้อมทั้งแยกเป็นส่วนที่ได้รับการส่งเสริมและไม่ได้รับการส่งเสริม บริษัทฯ และบริษัทย่อยมีรายได้ซึ่งแยกได้ดังนี้ :

หน่วย : บาท

ประกอบด้วย :	งบการเงินรวม					
	31 ธ.ค. 2558			31 ธ.ค. 2557		
	ส่วนที่ได้รับยกเว้น ภาษีเงินได้นิติบุคคล	ส่วนที่ไม่ได้รับ การส่งเสริมการลงทุน	รวม	ส่วนที่ได้รับยกเว้น ภาษีเงินได้นิติบุคคล	ส่วนที่ไม่ได้รับ การส่งเสริมการลงทุน	รวม
รายได้จากการขายในประเทศ	2,117,585,052	1,018,717,311	3,136,302,363	2,644,038,866	863,211,855	3,507,250,721
รายได้จากการขายต่างประเทศ	437,387,405	1,764,219,721	2,201,607,126	390,022,303	1,610,522,394	2,000,544,697
	2,554,972,457	2,782,937,032	5,337,909,489	3,034,061,169	2,473,734,249	5,507,795,418

หน่วย : บาท

ประกอบด้วย :	งบการเงินเฉพาะกิจการ					
	31 ธ.ค. 2558			31 ธ.ค. 2557		
	ส่วนที่ได้รับยกเว้น ภาษีเงินได้นิติบุคคล	ส่วนที่ไม่ได้รับ การส่งเสริมการลงทุน	รวม	ส่วนที่ได้รับยกเว้น ภาษีเงินได้นิติบุคคล	ส่วนที่ไม่ได้รับ การส่งเสริมการลงทุน	รวม
รายได้จากการขายในประเทศ	3,787,008	510,914,485	514,701,493	20,452,682	487,561,751	508,014,433
รายได้จากการขายต่างประเทศ	34,176,095	1,717,966,370	1,752,142,465	45,786,575	1,559,499,468	1,605,286,043
	37,963,103	2,228,880,854	2,266,843,958	66,239,257	2,047,061,219	2,113,300,476

31. สัญญาเช่าระยะยาว

เมื่อวันที่ 1 มกราคม พ.ศ. 2556 บริษัทฯ และบริษัทย่อยได้ต่อสัญญาเช่าอาคาร TIPCO TOWER เพื่อใช้เป็นสำนักงานของบริษัทฯ และบริษัทย่อย อายุสัญญา 3 ปี กำหนดค่าเช่าและค่าบริการเป็นจำนวน 476,986 บาทต่อเดือน และ 715,484 บาทต่อเดือน ตามลำดับ

32. ข้อมูลทางการเงินจำแนกตามส่วนงาน

มาตรฐานรายงานทางการเงิน ฉบับที่ 8 เรื่อง ส่วนงานดำเนินงาน

ข้อมูลส่วนงานดำเนินงานกำหนดให้บริษัทฯ และบริษัทย่อยระบุส่วนงานดำเนินงานโดยอ้างอิงจากรายงานภายใน ซึ่งจะถูกลบออกโดยผู้ที่มีอำนาจตัดสินใจสูงสุดด้านการดำเนินงานอย่างสม่ำเสมอ เพื่อการจัดสรรทรัพยากรให้กับส่วนงานและประเมินผลการปฏิบัติงานของส่วนงาน

บริษัทฯ และบริษัทย่อย แสดงการจำแนกส่วนงานเป็น 3 กลุ่มธุรกิจหลักคือ (1) ส่วนงานผลิตภัณฑ์จากพืชผัก และผลไม้ (2) ส่วนงานเครื่องดื่ม และ (3) ส่วนงานอื่นๆ ซึ่งดำเนินธุรกิจในส่วนงานทางภูมิศาสตร์ทั้งในประเทศและต่างประเทศ ข้อมูลจำแนกตามส่วนงานแสดงดังนี้

ข้อมูลจำแนกตามส่วนงานธุรกิจ

หน่วย : บาท

	งบการเงินรวม สำหรับปีสิ้นสุดวันที่ 31 ธันวาคม พ.ศ. 2558				
	ส่วนงาน			รายการ ตัดบัญชี	รวม
	ผลิตภัณฑ์ จากพืช ผัก และผลไม้	เครื่องดื่ม	อื่นๆ		
รายได้จากการขายและการให้บริการ	1,905,505,281	3,684,521,098	149,660,125	(401,777,015)	5,337,909,489
ต้นทุนขาย	1,819,323,181	2,069,766,012	149,679,484	(402,848,557)	3,635,920,120
กำไรขั้นต้น	86,182,100	1,614,755,086	(19,359)	1,071,542	1,701,989,369
รายได้อื่น					252,499,486
กำไรก่อนค่าใช้จ่าย					1,954,488,855
ค่าใช้จ่ายในการขาย					(1,430,457,736)
ค่าใช้จ่ายในการบริหาร					(489,103,384)
ด้อยค่าเครื่องจักร					(1,340,659)
กำไรก่อนส่วนแบ่งกำไรจากเงินลงทุน ในบริษัทร่วม					33,587,076
ส่วนแบ่งกำไรจากเงินลงทุนในบริษัทร่วม					1,216,173,249
กำไรก่อนต้นทุนทางการเงินและภาษี เงินได้					1,249,760,325
ต้นทุนทางการเงิน					(59,018,771)
ค่าใช้จ่ายภาษีเงินได้					(11,805,200)
กำไรหลังหักภาษีเงินได้					1,178,936,354
กำไร(ขาดทุน)ส่วนที่เป็นของส่วนได้เสียที่ ไม่มีอำนาจควบคุม					(9,531,645)
กำไรสำหรับงวด					1,188,467,999
สินทรัพย์ถาวร	523,736,884	1,709,313,624			2,233,050,508

หน่วย : บาท

	งบการเงินรวม สำหรับปีสิ้นสุดวันที่ 31 ธันวาคม พ.ศ. 2557				
	ส่วนงาน			รายการ ตัดบัญชี	รวม
	ผลิตภัณฑ์ จากพืช ผัก และผลไม้	เครื่องดื่ม	อื่นๆ		
รายได้จากการขายและการให้บริการ	1,888,390,834	3,845,834,024	117,241,603	(343,671,043)	5,507,795,418
ต้นทุนขาย	1,821,953,986	2,165,855,938	92,316,918	(344,232,963)	3,735,893,879
กำไรขั้นต้น	66,436,848	1,679,978,086	24,924,685	561,920	1,771,901,539
รายได้อื่น					250,539,053
กำไรก่อนค่าใช้จ่าย					2,022,440,592
ค่าใช้จ่ายในการขาย					(1,490,144,806)
ค่าใช้จ่ายในการบริหาร					(518,108,243)
ด้อยค่าเครื่องจักร					(229,272,680)
กำไรก่อนส่วนแบ่งกำไรจากเงินลงทุน ในบริษัทร่วม					(215,085,137)
ส่วนแบ่งกำไรจากเงินลงทุน ในบริษัทร่วม					283,450,215
กำไรก่อนต้นทุนทางการเงินและภาษี เงินได้					68,365,078
ต้นทุนทางการเงิน					(83,415,143)
ค่าใช้จ่ายภาษีเงินได้					68,777,738
กำไรหลังหักภาษีเงินได้					53,727,673
กำไร (ขาดทุน) ส่วนที่เป็นของ ส่วนได้เสียที่ไม่มีอำนาจควบคุม					(23,965,334)
กำไรสำหรับงวด					77,693,007
สินทรัพย์ถาวร	614,921,994	1,720,372,785	62,673,255		2,397,968,034

ข้อมูลจำแนกตามส่วนงานภูมิศาสตร์

หน่วย : บาท

	สำหรับปีสิ้นสุดวันที่ 31 ธันวาคม พ.ศ. 2558			
	ขายสินค้า ต่างประเทศ	ขายสินค้า ในประเทศ	รายการ ตัดบัญชี	รวม
รายได้จากการขายและการให้บริการ	2,201,607,126	3,538,079,378	(401,777,015)	5,337,909,489
กำไรจากการดำเนินงานตามส่วนงาน	953,031,040	747,886,787	1,071,542	1,701,989,369

หน่วย : บาท

	สำหรับปีสิ้นสุดวันที่ 31 ธันวาคม พ.ศ. 2557			
	ขายสินค้า ต่างประเทศ	ขายสินค้า ในประเทศ	รายการ ตัดบัญชี	รวม
รายได้จากการขายและการให้บริการ	2,000,544,697	3,850,921,764	(343,671,043)	5,507,795,418
กำไรจากการดำเนินงานตามส่วนงาน	118,750,370	1,653,713,089	(561,920)	1,771,901,539

33. เครื่องมือทางการเงิน

ข้อมูลเกี่ยวกับเครื่องมือทางการเงินของบริษัทฯ และบริษัทย่อย มีดังนี้

33.1 นโยบายการบริหารความเสี่ยง

33.1.1 ความเสี่ยงด้านการให้สินเชื่อ

ความเสี่ยงทางด้านสินเชื่อ คือความเสี่ยงที่ลูกค้าหรือคู่สัญญาไม่สามารถชำระหนี้แก่บริษัทฯ ตามเงื่อนไขที่ตกลงไว้เมื่อครบกำหนด บริษัทฯ และบริษัทย่อยมีความเสี่ยงด้านการให้สินเชื่อที่เกี่ยวข้องกับลูกหนี้การค้า ฝ่ายบริหารควบคุมความเสี่ยงนี้โดยการกำหนดให้มีนโยบายและวิธีการในการจัดการสินเชื่อที่เหมาะสม

ความเสี่ยงเกี่ยวกับสินเชื่อ ซึ่งเกิดจากลูกหนี้การค้ามีไม่มาก เนื่องจากบริษัทฯ มีนโยบายที่เข้มงวดในการวิเคราะห์และอนุมัติเครดิตให้กับลูกค้า และมีขั้นตอนการควบคุมและติดตามหนี้อย่างใกล้ชิด นอกจากนี้ บริษัทย่อยมีลูกหนี้รายใหญ่เพียงรายเดียว ซึ่งเป็นตัวแทนจำหน่ายและเป็นบริษัทที่มีชื่อเสียง ความเสี่ยงอาจเกิดจากการยกเลิกการเป็นตัวแทนจำหน่ายดังกล่าว

จำนวนเงินสูงสุดที่บริษัทฯ และบริษัทย่อยอาจต้องสูญเสียจากการให้สินเชื่อคือมูลค่าตามบัญชีของลูกหนี้การค้าที่แสดงอยู่ในงบแสดงฐานะการเงิน

33.1.2 ความเสี่ยงเกี่ยวกับอัตราดอกเบี้ย

บริษัทฯ และบริษัทย่อยมีความเสี่ยงจากอัตราดอกเบี้ย ที่เกิดจากการเปลี่ยนแปลงของอัตราดอกเบี้ยในตลาด ซึ่งอาจจะทำให้เกิดการเปลี่ยนแปลงในมูลค่าของสินทรัพย์และหนี้สินทางการเงิน

บริษัทฯ และบริษัทย่อยมีสินทรัพย์และหนี้สินทางการเงินที่สำคัญที่มีอัตราดอกเบี้ย ที่สามารถจัดตามประเภทอัตราดอกเบี้ย และในอัตราดอกเบี้ยคงที่สามารถแยกตามวันที่ครบกำหนดหรือในวันที่มีการกำหนดอัตราดอกเบี้ยใหม่ ถ้าวันที่กำหนดอัตราดอกเบี้ยใหม่ถึงก่อน ได้ดังนี้

หน่วย : ล้านบาท

	งบการเงินรวม ณ วันที่ 31 ธันวาคม พ.ศ. 2558				
	อัตราดอกเบี้ยคงที่		อัตราดอกเบี้ยปรับขึ้นลงตามราคาตลาด	ไม่มีอัตราดอกเบี้ย	รวม
	ภายใน 1 ปี	มากกว่า 1 ถึง 5 ปี			
สินทรัพย์ทางการเงิน					
เงินสดและรายการเทียบเท่าเงินสด	-	-	2	74	76
เงินลงทุนชั่วคราว	4	-	-	-	4
ลูกหนี้การค้าและลูกหนี้อื่น	-	-	-	875	875
เงินฝากธนาคารที่มีภาระค้ำประกัน	1	-	-	-	1
หนี้สินทางการเงิน					
เงินเบิกเกินบัญชีและเงินกู้ยืมระยะสั้น					
จากสถาบันการเงิน	1,320	-	-	-	1,320
เจ้าหนี้การค้าและเจ้าหนี้อื่น	-	-	-	721	721
เงินกู้ยืมระยะยาวจากธนาคาร	-	-	609	-	609
เจ้าหนี้ค่าเครื่องจักรระยะยาว	-	-	-	-	-
หนี้สินตามสัญญาเช่าการเงิน	1.5	0.6	-	-	2.1

หน่วย : ล้านบาท

	งบการเงินรวม ณ วันที่ 31 ธันวาคม พ.ศ. 2557				
	อัตรา ดอกเบี้ยคงที่		อัตรา ดอกเบี้ย ปรับขึ้นลง ตามราคา ตลาด	ไม่มี อัตรา ดอกเบี้ย	รวม
	ภายใน 1 ปี	มากกว่า 1 ถึง 5 ปี			
สินทรัพย์ทางการเงิน					
เงินสดและรายการเทียบเท่าเงินสด	-	-	1	41	42
เงินลงทุนชั่วคราว	4	-	-	-	4
ลูกหนี้การค้าและลูกหนี้อื่น	-	-	-	486	486
เงินฝากธนาคารที่มีภาระค้ำประกัน	1	-	-	-	1
หนี้สินทางการเงิน					
เงินเบิกเกินบัญชีและเงินกู้ยืมระยะสั้น					
จากสถาบันการเงิน	1,465	-	2	-	1,467
เจ้าหนี้การค้าและเจ้าหนี้อื่น	-	-	-	494	494
เงินกู้ยืมระยะยาวจากธนาคาร	-	-	730	-	730
เจ้าหนี้ค่าเครื่องจักรระยะยาว	-	-	-	-	-
หนี้สินตามสัญญาเช่าการเงิน	3	1	-	-	4

หน่วย : ล้านบาท

	งบการเงินเฉพาะกิจการ ณ วันที่ 31 ธันวาคม พ.ศ. 2558				
	อัตรา ดอกเบี้ยคงที่		อัตรา ดอกเบี้ย ปรับขึ้นลง ตามราคา ตลาด	ไม่มี อัตรา ดอกเบี้ย	รวม
	ภายใน 1 ปี	มากกว่า 1 ถึง 5 ปี			
สินทรัพย์ทางการเงิน					
เงินสดและรายการเทียบเท่าเงินสด	-	-	0.6	38.50	39.10
ลูกหนี้การค้าและลูกหนี้อื่น	-	-	-	260	260
เงินให้กู้ยืมระยะสั้นแก่กิจการที่เกี่ยวข้องกัน	-	-	-	-	-
หนี้สินทางการเงิน					
เงินเบิกเกินบัญชีและเงินกู้ยืมระยะสั้น					
จากสถาบันการเงิน	620	-	-	-	620
เจ้าหนี้การค้าและเจ้าหนี้อื่น	-	-	-	222	222
เงินกู้ยืมระยะยาวจากธนาคาร	-	-	-	129.50	129.50
หนี้สินตามสัญญาเช่าการเงิน	1	-	-	-	1

หน่วย : ล้านบาท

	งบการเงินเฉพาะกิจการ ณ วันที่ 31 ธันวาคม พ.ศ. 2557				
	อัตรา ดอกเบี้ยคงที่		อัตรา ดอกเบี้ย ปรับขึ้นลง ตามราคา ตลาด	ไม่มี อัตรา ดอกเบี้ย	รวม
	ภายใน 1 ปี	มากกว่า 1 ถึง 5 ปี			
สินทรัพย์ทางการเงิน					
เงินสดและรายการเทียบเท่าเงินสด	-	-	1	17	18
ลูกหนี้การค้าและลูกหนี้อื่น	-	-	-	145	145
เงินให้กู้ยืมระยะสั้นแก่กิจการที่เกี่ยวข้องกัน หนี้สินทางการเงิน	34	-	-	-	34
เงินเบิกเกินบัญชีและเงินกู้ยืมระยะสั้น จากสถาบันการเงิน	990	-	-	-	990
เจ้าหนี้การค้าและเจ้าหนี้อื่น	-	-	-	125	125
เงินกู้ยืมระยะยาวจากธนาคาร	-	-	149	-	149
หนี้สินตามสัญญาเช่าการเงิน	3	1	-	-	4

33.1.3 ความเสี่ยงเกี่ยวกับอัตราแลกเปลี่ยนเงินตราต่างประเทศ

บริษัท และบริษัทย่อยมีความเสี่ยงจากอัตราแลกเปลี่ยนส่วนใหญ่มากจากการซื้อหรือขายสินค้าเป็นเงินตราต่างประเทศ บริษัทฯ ทำสัญญาซื้อขายเงินตราต่างประเทศล่วงหน้า ซึ่งมีอายุสัญญาไม่เกิน 1 ปีเพื่อใช้เป็นเครื่องมือในการบริหารความเสี่ยง

ณ วันที่ 31 ธันวาคม พ.ศ. 2558 บริษัทฯ และบริษัทย่อยมีสัญญาซื้อขายเงินตราต่างประเทศล่วงหน้าคงเหลือดังนี้

อัตราแลกเปลี่ยนตามสัญญาของ

สกุลเงิน	สัญญาซื้อ	สัญญาขาย	สัญญาซื้อ	สัญญาขาย
			(บาทต่อหน่วยเงินตราต่างประเทศ)	
เหรียญสหรัฐอเมริกา	819,638	2,519,782	34.235-36.2525	35.475-36.2775

โดยสิทธิดังกล่าวมีเงื่อนไขในการใช้สิทธิขึ้นอยู่กับอัตราแลกเปลี่ยนราคาตลาด ณ วันส่งมอบ

ณ วันที่ 31 ธันวาคม พ.ศ. 2558 บริษัทฯ และบริษัทย่อยมียอดคงเหลือของสินทรัพย์และหนี้สินทางการเงินที่เป็นสกุลเงินตราต่างประเทศดังนี้

สกุลเงิน	สินทรัพย์ ทางการเงิน	หนี้สิน ทางการเงิน	อัตราแลกเปลี่ยนเฉลี่ย ณ วันที่ 31 ธันวาคม 2558
			(บาทต่อหน่วยเงินตราต่างประเทศ)
เหรียญสหรัฐอเมริกา	6,780,979	999,600	36.04
เหรียญออสเตรเลีย	-	68,796	26.24
ยูโร	-	81,592	39.39

ณ วันที่ 31 ธันวาคม พ.ศ. 2557 บริษัทฯ และบริษัทย่อยมีสัญญาซื้อขายเงินตราต่างประเทศล่วงหน้าคงเหลือดังนี้

สกุลเงิน	สัญญาซื้อ	สัญญาขาย	อัตราแลกเปลี่ยนตามสัญญาของ	
			สัญญาซื้อ	สัญญาขาย
			(บาทต่อหน่วยเงินตราต่างประเทศ)	
เหรียญสหรัฐอเมริกา	430,371	2,421,059	33.0475-33.3550	32.3400-33.1550

โดยสิทธิดังกล่าวมีเงื่อนไขในการใช้สิทธิขึ้นอยู่กับอัตราแลกเปลี่ยนราคาตลาด ณ วันส่งมอบ

ณ วันที่ 31 ธันวาคม พ.ศ. 2557 บริษัทฯ และบริษัทย่อยมียอดคงเหลือของสินทรัพย์และหนี้สินทางการเงินที่เป็นสกุลเงินตราต่างประเทศดังนี้

สกุลเงิน	สินทรัพย์ ทางการเงิน	หนี้สิน ทางการเงิน	อัตราแลกเปลี่ยนเฉลี่ย ณ วันที่ 31 ธันวาคม 2558
			(บาทต่อหน่วยเงินตราต่างประเทศ)
เหรียญสหรัฐอเมริกา	3,209,328	377,413	32.92
ยูโร	-	12,300	40.00
เยน	-	4,450,000	0.273

33.2 มูลค่ายุติธรรมของเครื่องมือทางการเงิน

มูลค่ายุติธรรม หมายถึง จำนวนเงินที่ผู้ซื้อและผู้ขายตกลงแลกเปลี่ยนสินทรัพย์กัน หรือจ่ายชำระหนี้สิน ในขณะที่ทั้งสองฝ่ายมีความรอบรู้และเต็มใจในการแลกเปลี่ยน และสามารถต่อรองราคากันได้อย่างเป็นอิสระในลักษณะของผู้ที่ไม่มีความเกี่ยวข้องกัน

บริษัทฯ และบริษัทย่อยมีการประมาณการมูลค่ายุติธรรมของเครื่องมือทางการเงินตามหลักเกณฑ์ดังนี้

สินทรัพย์และหนี้สินทางการเงินที่จะครบกำหนดในระยะเวลาอันสั้น ได้แก่ เงินสดและเงินฝาก สถาบันการเงิน ลูกหนี้และเจ้าหนี้ และเงินกู้ยืมระยะสั้น แสดงมูลค่ายุติธรรมโดยประมาณตามมูลค่าตามบัญชีที่แสดงในงบแสดงฐานะการเงิน

เงินลงทุนในตราสารหนี้และตราสารทุนที่มีโซ่หลักทรัพย์จดทะเบียนหรือไม่มีราคาซื้อขายในตลาด แสดงมูลค่ายุติธรรมโดยประมาณตามมูลค่าตามบัญชีที่แสดงอยู่ในงบแสดงฐานะการเงิน หรือตามมูลค่าสินทรัพย์สุทธิของเงินลงทุน หรือคำนวณมูลค่าปัจจุบันของกระแสเงินสดคิดลด แล้วแต่กรณี

เงินกู้ยืมระยะยาวที่อัตราดอกเบี้ยคงที่ มูลค่ายุติธรรมคำนวณจากมูลค่าปัจจุบันของกระแสเงินสดจ่ายในอนาคต คิดลดด้วยอัตราดอกเบี้ยโดยประมาณในตลาด ณ วันที่บแสดงฐานะการเงิน ส่วนมูลค่ายุติธรรมของเงินกู้ยืมระยะยาวที่อัตราดอกเบี้ยปรับขึ้นลงตามตลาดหรืออัตราดอกเบี้ยใกล้เคียงกับอัตราดอกเบี้ยในตลาด มูลค่ายุติธรรมประมาณตามมูลค่าตามบัญชีที่แสดงในงบแสดงฐานะการเงิน

34. การวัดมูลค่ายุติธรรม

34.1 มูลค่ายุติธรรมจำแนกตามประเภทของข้อมูลที่น่ามาใช้ในการวัดมูลค่ายุติธรรม ได้ดังนี้

ข้อมูลระดับ 1 ราคาเสนอซื้อขาย (ไม่ต้องปรับปรุง) ในตลาดที่มีสภาพคล่องสำหรับสินทรัพย์หรือหนี้สินอย่างเดียวกัน

ข้อมูลระดับ 2 ข้อมูลอื่นนอกเหนือจากราคาเสนอซื้อขายซึ่งรวมอยู่ในระดับ 1 ที่สามารถสังเกตได้โดยตรง (ได้แก่ ข้อมูลราคาตลาด) หรือโดยอ้อม (ได้แก่ ข้อมูลที่คำนวณมาจากราคาตลาด) สำหรับสินทรัพย์นั้นหรือหนี้สินนั้น

ข้อมูลระดับ 3 ข้อมูลสำหรับสินทรัพย์หรือหนี้สินซึ่งไม่ได้อ้างอิงจากข้อมูลที่สามารถสังเกตได้จากตลาด (ข้อมูลที่ไม่สามารถสังเกตได้)

สินทรัพย์และหนี้สินทางการเงินที่วัดมูลค่าด้วยมูลค่ายุติธรรม ณ วันที่ 31 ธันวาคม พ.ศ. 2558

หน่วย : บาท

	งบการเงินรวม			
	ระดับที่ 1	ระดับที่ 2	ระดับที่ 3	รวม
สินทรัพย์ ตราสารอนุพันธ์				
สัญญาซื้อขายเงินตราต่างประเทศล่วงหน้า	-	68,769	-	68,769

หน่วย : บาท

	งบการเงินเฉพาะกิจการ			
	ระดับที่ 1	ระดับที่ 2	ระดับที่ 3	รวม
หนี้สิน				
ตราสารอนุพันธ์				
สัญญาซื้อขายเงินตราต่างประเทศล่วงหน้า	-	-	-	-

ในระหว่างงวดบัญชีไม่มีการโอนรายการระหว่างลำดับชั้นของมูลค่ายุติธรรม

34.2 วิธีการวัดมูลค่ายุติธรรมของข้อมูลระดับ 2

ตราสารอนุพันธ์เพื่อค้าและตราสารอนุพันธ์ที่ใช้สำหรับการบัญชีป้องกันความเสี่ยงซึ่งมูลค่ายุติธรรมอยู่ในระดับที่ 2 ได้แก่ สัญญาซื้อขายเงินตราต่างประเทศล่วงหน้า วัดมูลค่ายุติธรรมโดยอ้างอิงจากราคาที่คำนวณจากธนาคารพาณิชย์ โดยใช้วิธีคิดลดกระแสเงินสด ซึ่งข้อมูลที่ใช้ในการประเมินมูลค่าส่วนใหญ่เป็นข้อมูลที่สามารถสังเกตได้ในตลาดที่เกี่ยวข้อง เช่น อัตราแลกเปลี่ยนทันที อัตราแลกเปลี่ยนล่วงหน้า เส้นอัตราผลตอบแทน (yield curve) เป็นต้น

35. เหตุการณ์ภายหลังรอบระยะเวลาที่รายงาน

ในการประชุมคณะกรรมการบริษัท เมื่อวันที่ 19 กุมภาพันธ์ พ.ศ. 2559 คณะกรรมการได้มีมติอนุมัติการจัดสรรกำไรสำหรับผลการดำเนินงานปี 2558 เป็นเงินปันผลในอัตราหุ้นละ 0.25 บาท เป็นจำนวนเงินทั้งสิ้น 120.64 ล้านบาท การจ่ายเงินปันผลดังกล่าวต้องได้รับการอนุมัติในการประชุมผู้ถือหุ้นสามัญต่อไป

36. การจัดประเภทรายการใหม่

รายการบางรายการในงบการเงิน 2557 ได้มีการจัดประเภทรายการใหม่เพื่อให้สอดคล้องกับการนำเสนอ งบการเงินปี 2558 ดังนี้

หน่วย : บาท

	งบการเงินรวม			งบการเงินเฉพาะกิจการ		
	ก่อนจัดประเภทใหม่	จัดประเภทใหม่	หลังจัดประเภทใหม่	ก่อนจัดประเภทใหม่	จัดประเภทใหม่	หลังจัดประเภทใหม่
งบกำไรขาดทุนเบ็ดเสร็จ สำหรับปี สิ้นสุดวันที่ 31 ธันวาคม พ.ศ. 2557						
ต้นทุนขายและบริการ	(3,825,352,997)	89,459,118	(3,735,893,879)			
รายได้อื่น	339,998,171	(89,459,118)	250,539,053	152,046,131	(54,519,596)	97,526,535
ค่าใช้จ่ายในการขาย				(129,600,420)	54,519,596	(75,080,824)

37. ภาระผูกพัน

หน่วย : บาท

ประกอบด้วย :	งบการเงินรวม		งบการเงินเฉพาะกิจการ	
	2558	2557	2558	2557
Letter of guarantee	30,046,072	21,450,578	11,720,832	11,720,832

38. การอนุมัติงบการเงิน

งบการเงินนี้ได้รับการอนุมัติให้ออกงบการเงินจากกรรมการผู้มีอำนาจของบริษัทฯ ในวันที่ 19 กุมภาพันธ์ พ.ศ. 2559

บริษัท ทิปโก้ฟู้ดส์ จำกัด (มหาชน)

เลขที่ 118/1 อาคารทิปโก้ ถนนพระราม 6

แขวงสามเสนใน เขตพญาไท กรุงเทพมหานคร 10400

โทรศัพท์ : 0-2273-6200

โทรสาร : 0-2271-4304, 0-2271-1600

