



JOURNEY TO THE UNTOUCHED SPACE

บริษัท ทีปโก้ฟูดส์ จำกัด (มหาชน)

รายงานประจำปี 2556

WE ARE ON THE
CUTTING
EDGE

A JOURNEY
TO THE UNTOUCHED
SPACE

พันธกิจ

นำสุขภาวะที่ดีสู่สังคม

ความหมายของสุขภาวะที่ดี คือ การมีสุขภาพกายและสุขภาพจิตที่ดี ซึ่งต้องได้มาจากการดำเนินชีวิตโดยรวม มิใช่จากการเน้นทำสิ่งใดสิ่งหนึ่ง ต้องใช้ทั้งวินัย และเวลาไม่มีทางลัด ดังนั้น ทิปโก้ จึงไม่ใช่บริษัทที่มุ่งขายผลิตภัณฑ์เพียงอย่างเดียว แต่เราเป็นบริษัทที่เกิดมาเพื่อเรียนรู้เข้าใจการใช้ชีวิตของผู้คนและคิดค้นเพื่อนำเสนอรูปแบบการใช้ชีวิตที่นำมาซึ่งสุขภาวะที่ดี โดยใช้ผลิตภัณฑ์และบริการเป็นตัวตอบโจทย์ของการนำสุขภาวะที่ดีสู่สังคม

วิสัยทัศน์

เป็นบริษัทที่ขับเคลื่อนชั้นนำตลาดเพื่อสร้างมูลค่าเพิ่ม

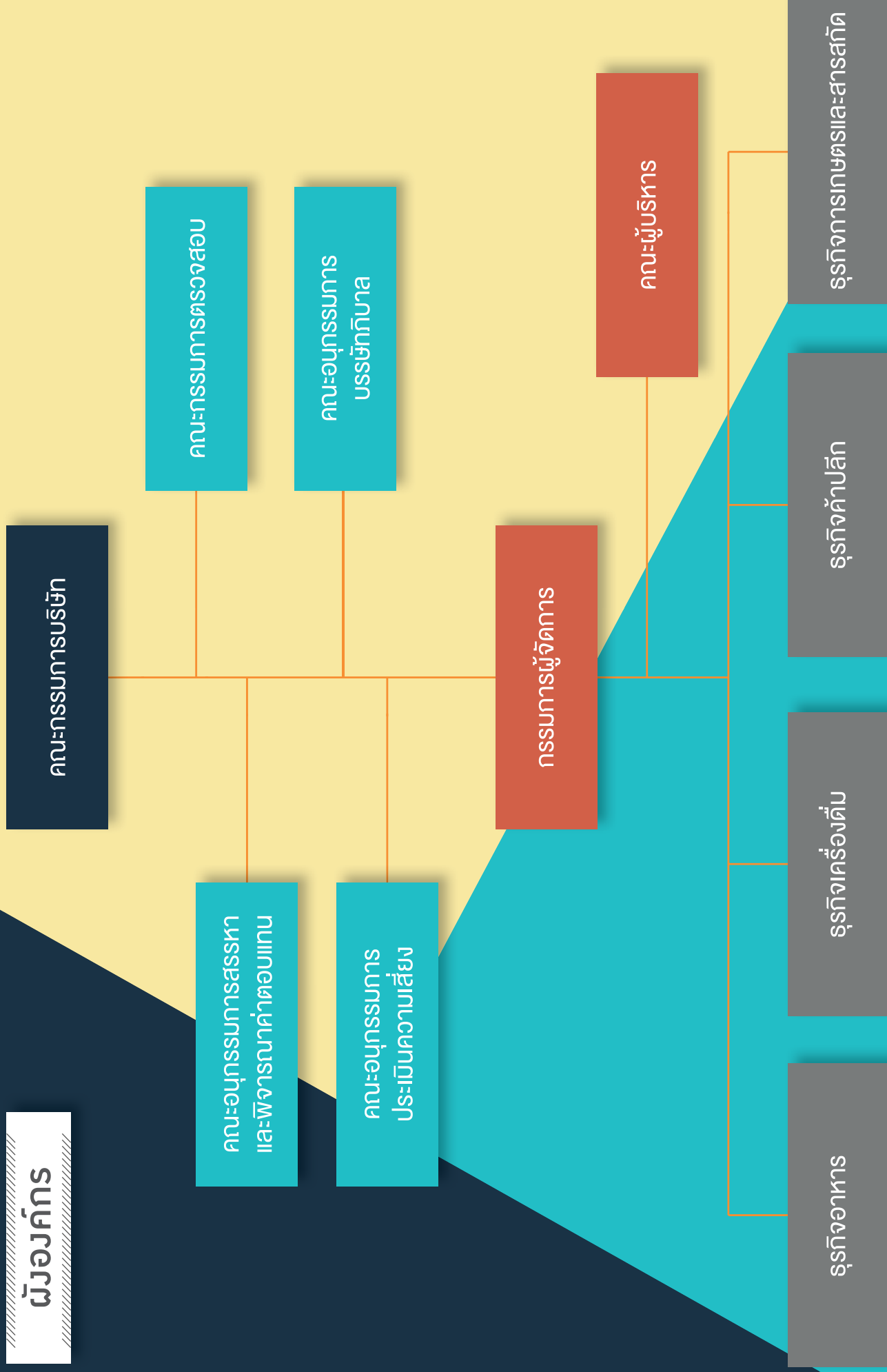
แก่ผู้มีส่วนร่วมทางธุรกิจ

เพื่อให้พันธกิจของเราเป็นจริง ทิปโก้ไม่สามารถเป็นเพียงแค่ผู้สนองตอบความต้องการของผู้บริโภคเท่านั้น แต่ต้องเป็นผู้ที่ชี้แนะและขับเคลื่อนให้เกิดการเปลี่ยนแปลงพฤติกรรมของผู้บริโภค รวมถึงรูปแบบการใช้ชีวิตด้วย และการขับเคลื่อนชั้นนำตลาดดังกล่าวจะต้องนำมาซึ่งมูลค่าเพิ่มแก่ทุกฝ่ายที่เกี่ยวข้องไม่ว่าจะเป็นพนักงาน ลูกค้า คู่ค้า พันธมิตร ผู้ถือหุ้น ผู้สนับสนุนทางการเงิน ตลอดจนชุมชนและสังคม กล่าวคือต้องนำมาซึ่งชีวิตความเป็นอยู่ที่ดีขึ้นของทุกฝ่าย

สารบัญ

- 01 พันธกิจ/วิสัยทัศน์
- 03 ผังองค์กร
- 04 รูปแบบวัฒนธรรมใหม่
- 06 รูปแบบตลาดใหม่
- 08 รูปแบบผลิตภัณฑ์ใหม่
- 12 ข้อมูลทางการเงินที่สำคัญ
- 14 สารจากประธานกรรมการ
- 20 ประวัติคณะกรรมการ
- 24 ประวัติผู้บริหาร
- 27 ข้อมูลทั่วไปและข้อมูลสำคัญอื่น
- 29 นโยบายและภาพรวมการประกอบธุรกิจ
- 34 ลักษณะการประกอบธุรกิจ
- 38 การวิเคราะห์และคำอธิบายของฝ่ายจัดการ
- 46 ปัจจัยความเสี่ยง
- 51 นโยบายการจ่ายเงินปันผล
- 52 ความรับผิดชอบต่อสังคม
- 58 รายงานของคณะกรรมการกำกับดูแลกิจการ
- 59 การกำกับดูแลกิจการ
- 78 โครงสร้างการถือหุ้น
- 87 โครงสร้างการจัดการ
- 88 การควบคุมภายในและการบริหารจัดการความเสี่ยง
- 90 รายการระหว่างกัน
- 93 รายงานความรับผิดชอบต่อคณะกรรมการต่อรายงานทางการเงิน
- 94 รายงานของคณะกรรมการตรวจสอบ
- 96 รายงานการตรวจสอบงบการเงินโดยผู้สอบบัญชีรับอนุญาต
- 99 งบการเงิน

ผังองค์กร





91
COUNTRYS





📍 TipCo Export Market
 📍 TipCo New Export Market



ในปี 2556 นี้ บริษัท ทีปโก้ฟู้ดส์ จำกัด (มหาชน) ได้เพิ่มศักยภาพด้านการขยายตลาด เพื่อให้เกิดการเติบโตอย่างก้าวกระโดด มีการเตรียมแผนรับมือการคาดการณ์ลงทุนในส่วนภูมิภาคเอเชียตะวันออกเฉียงใต้ เพื่อเป็นการรองรับส่วนแบ่งทางการตลาดที่คาดว่าจะขยายตัวเติบโตกว่านี้ อีกหลายเท่า ซึ่งในปัจจุบันตลาดต่างประเทศที่ยังคงให้การสนับสนุนอย่างต่อเนื่อง

NEW
MARKET



อยากให้คนไทย
และคนทั่วโลกทุกคน
มีสุขภาพดี
กันถ้วนหน้า







NEW CULTURE

การก้าวไปข้างหน้า กับรากฐานวัฒนธรรมองค์กรที่เข้มแข็ง

ด้วยพันธกิจและวิสัยทัศน์ ที่กำหนดขึ้นในปี 2556 บริษัทฯ ให้ความสำคัญกับบุคลากรที่ถือเป็นพลังขับเคลื่อนให้บริษัทฯ เพื่อก้าวไปสู่เป้าหมาย เน้นการส่งเสริมให้เกิดการพัฒนาทางด้านทักษะและการเพิ่มศักยภาพในแต่ละบุคคล ภายใต้วัฒนธรรมองค์กรอันเข้มแข็งที่สร้างความเป็นเอกภาพและเอกลักษณ์ที่ชัดเจน ซึ่งการกำหนดค่านิยมขององค์กร ถูกวางไว้ตามคุณลักษณะในแนวทางที่เหมาะสม เพื่อเป็นรากฐานของวัฒนธรรมองค์กรที่ยั่งยืน

Teamwork - ทำงานเป็นที่มาร่วมแรงร่วมใจทำให้เป้าหมายสำเร็จ และเคารพทุกความคิดเห็น

Innovation - มุ่งเน้นนวัตกรรมโดยใฝ่เรียนรู้สิ่งใหม่ หมั่นคิดนอกกรอบ กล้าแสดงความคิดเห็นที่แตกต่าง

Passion for Excellence - มุ่งมั่นสู่ความเป็นเลิศด้วยวิธีคิดและปฏิบัติเชิงรุก สู้ยิบตาเพื่อผลงานเหนือความคาดหวัง

Commitment to Customers - รับผิดชอบต่อลูกค้า (ทั้งภายในและภายนอก) โดยปฏิบัติแต่สิ่งที่ดีที่สุด

Openness - เปิดกว้างแบ่งปัน โดยรับฟังความคิดเห็นของผู้อื่นด้วยหัวใจ สื่อสารอย่างสร้างสรรค์เพื่อแบ่งปันสิ่งที่ดีกว่า

บริษัทฯ มุ่งเน้นการปลูกฝังค่านิยมข้างต้น ด้วยกิจกรรมและกระบวนการพัฒนาต่างๆ ในการวางรากฐานวัฒนธรรมองค์กรในทุกภาคส่วนของการทำงานให้แก่บุคลากรภายในบริษัทฯ และได้นำค่านิยมเหล่านี้ ไปประยุกต์ใช้กับระบบต่างๆ ที่เกี่ยวข้องกับบุคลากร เริ่มตั้งแต่กระบวนการสรรหา การจูงใจพนักงาน การพัฒนาศักยภาพบุคลากร การประเมินผลงาน ระบบผลตอบแทน การสร้างบรรยากาศและการสร้างสภาพแวดล้อมการทำงานที่ดี ค่านิยมเหล่านี้ถือเป็นหัวใจสำคัญในการเสริมสร้างให้บุคลากรมีทัศนคติ และการประพฤติปฏิบัติหน้าที่ที่สอดคล้องกับค่านิยมและวัฒนธรรมองค์กรในระยะยาว อันเป็นรากฐานที่สำคัญต่อการก้าวไปข้างหน้าและสร้างความสามารถในการแข่งขัน เพื่อพร้อมที่จะเติบโตอย่างยั่งยืนตามแนวทางพันธกิจและวิสัยทัศน์ของบริษัทฯ ต่อไป



NEW MARKET

โอกาสทางการตลาดใหม่ที่ไม่หยุดยั้ง

บริษัทฯ เล็งเห็นโอกาสทางการตลาดและการขยายตัวทางธุรกิจอยู่เสมอจากปัจจัยต่างๆ อาทิ การพัฒนาทางด้านเทคโนโลยีการสื่อสาร การเปลี่ยนแปลงโครงสร้างทางสังคม แนวโน้มความต้องการที่เปลี่ยนแปลงไป การเติบโตของประเทศเศรษฐกิจใหม่ เป็นต้น บริษัทฯ ได้มุ่งเน้นการดำเนินกิจกรรมทางธุรกิจต่างๆ เพื่อส่งเสริมการพัฒนาและสร้างโอกาสทางการตลาดใหม่ให้เกิดขึ้น

- การพัฒนาระบบคุณภาพมาตรฐานสากล ที่สอดคล้องกับการยอมรับและเงื่อนไขในแต่ละภูมิภาค แต่ละประเทศ เช่น GMP, HACCP, ISO 22000, BRC, IFS, Kosher, Halal
- การพัฒนาและผลิตสินค้าให้ตรงหรือใกล้เคียงกับตามความต้องการ คุณลักษณะของผู้บริโภค ในแต่ละประเทศ
- การสร้างกิจกรรมและการสื่อสารการตลาดที่เข้าถึงผู้บริโภคและพันธมิตรทางธุรกิจที่มีศักยภาพ

- การสร้างและส่งเสริมความสัมพันธ์อันดีกับตัวแทนจำหน่ายและลูกค้า
- การพัฒนาปรับปรุงระบบและกระบวนการทางการค้าให้สอดคล้องกับเงื่อนไขและสภาพการแข่งขันของแต่ละตลาด
- การเพิ่มสายผลิตภัณฑ์ที่ต่อเนื่องกับสายผลิตภัณฑ์ปัจจุบัน

บริษัทฯ ยังคงให้ความสำคัญกับการรักษาไว้ซึ่งตลาด ลูกค้า คู่ค้า พันธมิตร ที่มีความสัมพันธ์ที่ดีมาอย่างยาวนานไปพร้อมๆ กับการพัฒนาตลาดใหม่ๆ สำหรับสินค้าที่บริษัทฯ ผลิตและจำหน่ายอยู่ในปัจจุบัน รวมถึงการเชื่อมโยงโอกาสทางธุรกิจ สินค้า และบริการใหม่ๆ เข้าสู่ตลาดใหม่และตลาดหลักปัจจุบัน เช่น การขยายตลาดของน้ำผลไม้และน้ำผักพร้อมดื่มทีพีเอฟไปยังประเทศต่างๆ ในภูมิภาคเอเชีย ผ่านทางพันธมิตรธุรกิจที่มีประสบการณ์ในการสร้างฐานตลาดในแต่ละประเทศ การบรรจุผลไม้และสับประรดในบรรจุภัณฑ์แบบใหม่ เช่น ซองตั้งหรือบรรจุในถ้วยพลาสติกซึ่งเป็นการเพิ่มฐานตลาดใหม่ๆ ทั้งตลาดส่งออกและตลาดภายในประเทศ การนำผลิตภัณฑ์สับประรดสดหอมสุวรรณเข้าสู่ธุรกิจค้าปลีกและห้างสรรพสินค้าต่างๆ ให้เป็นที่รู้จักมากขึ้น

สินค้าต่อยอดความโดดเด่น

NEW
PRODUCT

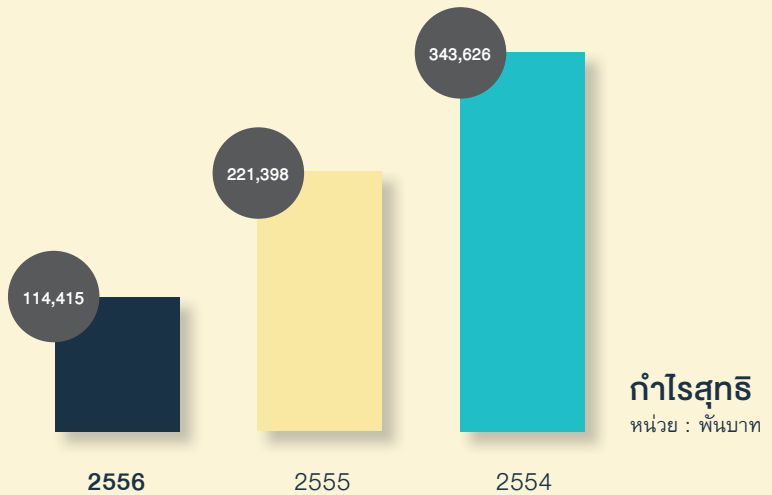
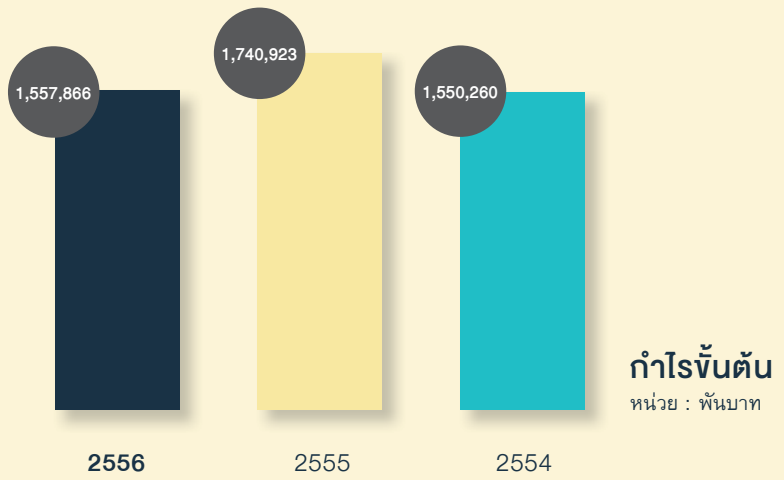
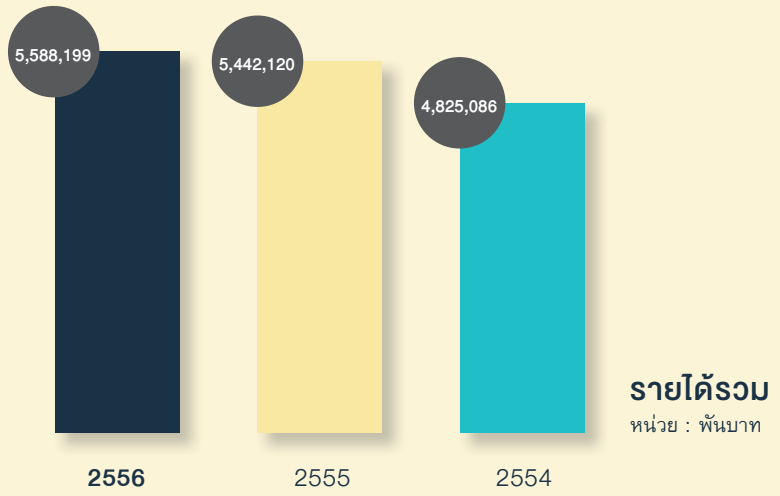
บริษัทฯ ให้ความสำคัญกับการเพิ่มสายผลิตภัณฑ์และการออกสินค้าตัวใหม่ๆ ในสายผลิตภัณฑ์เดิม แต่งแต้ม ต่อเติมให้สินค้าของบริษัทฯ มีความโดดเด่นมากยิ่งขึ้น ช่วยเพิ่มรายได้และสัดส่วนการตลาดให้เติบโตอย่างต่อเนื่อง ซึ่งเป้าหมายของบริษัทฯ อยู่ที่การพัฒนาสินค้าที่มีคุณภาพให้มีคุณประโยชน์ต่อผู้บริโภคเป็นสิ่งสำคัญที่สุด โดยเริ่มตั้งแต่กระบวนการวิจัยและพัฒนาผลิตภัณฑ์ แหล่งของวัตถุดิบ กระบวนการตรวจสอบและควบคุมคุณภาพ เทคโนโลยีกระบวนการผลิต การจัดเก็บ การขนส่ง เพื่อให้ได้สินค้าที่มีคุณภาพสูงสุด โดยในปีที่ผ่านมาบริษัทฯ ได้เพิ่มสายผลิตภัณฑ์ดังนี้

- ผลิตภัณฑ์จากจากมะพร้าว โดยมีการผลิตกะทิกระป๋องส่งออกต่างประเทศ ที่มีคุณสมบัติใกล้เคียงกับกะทิจัดจากเทคโนโลยีการผลิต
- น้ำมะพร้าวบรรจุกระป๋อง เพื่อการส่งออกต่างประเทศ โดยคัดสรรจากมะพร้าวคุณภาพสูงจากแหล่งที่ดีที่สุด
- สับประรดขึ้นและผลไม้รวมในน้ำเชื่อมผ่านกระบวนการฆ่าเชื้ออริทอร์ทบรรจุในซองตั้งและถ้วยพลาสติก
- เครื่องดื่มชาอู่หลงพร้อมดื่ม ตราซันโตรี ทีพีเอส โดยมีคุณสมบัติป้องกันการดูดซึมไขมันเข้าสู่ร่างกายได้ 20% ซึ่งได้รับการตอบรับเป็นอย่างดี
- น้ำผลไม้พร้อมดื่ม 100% ตราทีพีเอฟซูเปอร์คิด เป็นสูตรที่ปรับปรุงสำหรับเด็กเยาวชน
- สารสกัดจากส่วนประกอบของผลไม้ต่างๆ เช่น มังคุด ว่านหางจระเข้ กระจับปี่ ดอกอัญชัน

ข้อมูลสำคัญทางการเงิน

หน่วย : พันบาท

ณ วันที่ หรือ สำหรับปีสิ้นสุด วันที่ 31 ธันวาคม	2556 (รวม)	2556 (บริษัท)	2555 (รวม)	2555 (บริษัท)	2554 (รวม)	2553 (รวม)	2552 (รวม)
ข้อมูลเกี่ยวกับหุ้นสามัญ							
ต่อหุ้น มูลค่าที่ตราไว้ *	1.00	1.00	1.00	1.00	1.00	1.00	1.00
มูลค่าตามบัญชี	4.86	3.29	4.58	3.47	4.27	3.46	3.40
กำไรต่อหุ้นขั้นพื้นฐาน	0.2371	(0.1578)	0.4588	0.1380	0.7121	0.3045	0.4272
กำไรต่อหุ้นปรับลด	0.2371	(0.1578)	0.4588	0.1380	0.7121	0.3045	0.4272
ผลการดำเนินงาน (พันบาท)							
รายได้จากการขาย	5,585,288	2,260,587	5,441,970	2,395,287	4,825,056	4,713,779	4,457,005
รายได้รวม	5,588,199	2,268,038	5,442,120	2,397,625	4,825,086	4,713,779	4,457,005
กำไรขั้นต้น	1,557,866	105,853	1,740,923	356,609	1,550,260	1,181,897	1,253,577
กำไรก่อนดอกเบี้ยและภาษีเงินได้	241,926	(14,192)	367,875	139,246	463,593	235,713	306,960
กำไรสุทธิ	114,415	(76,146)	221,398	66,593	343,626	146,951	206,162
ข้อมูลเกี่ยวกับงบดุล (พันบาท)							
สินทรัพย์หมุนเวียน	2,158,227	1,046,635	2,220,165	1,180,028	2,121,119	1,489,590	1,754,267
สินทรัพย์รวม	6,158,732	3,201,077	6,033,458	3,336,145	5,792,137	4,797,587	4,670,420
หนี้สินหมุนเวียน	3,071,065	1,427,216	2,636,214	1,204,643	2,198,866	1,642,550	1,477,456
หนี้สินรวม	3,350,755	1,615,293	3,394,072	1,663,821	3,333,112	2,745,831	2,679,678
ทุนที่ออกและเรียกชำระแล้ว	482,580	482,580	482,580	482,580	482,580	482,580	482,580
ส่วนของผู้ถือหุ้นบริษัทใหญ่	2,347,347	1,585,785	2,211,728	1,672,324	2,062,011	1,670,651	1,641,444
ส่วนของผู้ถือหุ้น	2,807,977	1,585,785	2,639,387	1,672,324	2,459,025	2,051,757	1,990,742
อัตราส่วนทางการเงิน							
อัตราส่วนกำไรขั้นต้นต่อยอดขาย (%)	27.9%	4.7%	32.0%	14.9%	32.1%	25.1%	28.1%
อัตราส่วนกำไรก่อนดอกเบี้ยและภาษีเงินได้ต่อยอดขาย (%)	4.3%	(0.6%)	6.8%	5.8%	9.6%	5.0%	6.9%
อัตราส่วนกำไรสุทธิต่อยอดขาย (%)	2.0%	(3.4%)	4.1%	2.8%	7.1%	3.1%	4.6%
อัตรากำไรสุทธิต่อเงินปันผล (%)	0.0%	0.0%	0.0%	0.0%	16.9%	0.0%	35.1%
อัตราผลตอบแทนจากเงินปันผล (%)	0.0%	0.0%	0.0%	0.0%	3.0%	0.0%	3.1%
ผลตอบแทนต่อส่วนผู้ถือหุ้น (%)	4.9%	(4.8%)	10.0%	4.0%	16.7%	8.8%	12.6%
ผลตอบแทนต่อสินทรัพย์ถาวร (%)	4.3%	(7.5%)	8.3%	6.6%	13.0%	5.8%	8.8%
ผลตอบแทนต่อสินทรัพย์รวม (%)	1.9%	(2.4%)	3.7%	2.0%	5.9%	3.1%	4.4%
อัตราส่วนความสามารถในการชำระดอกเบี้ย (เท่า)	2.7	(0.3)	3.6	2.3	4.9	4.1	4.6
อัตราส่วนราคาหุ้น (ณ วันสิ้นปี) ต่อกำไรต่อหุ้น (เท่า)	29.9	(45.0)	11.9	39.5	5.3	13.9	11.2
อัตราส่วนสินทรัพย์หมุนเวียนต่อหนี้สินหมุนเวียน (เท่า)	0.7	0.7	0.8	1.0	1.0	0.9	1.2
อัตราส่วนสภาพคล่องต่อหนี้สินหมุนเวียน (เท่า)	0.3	0.2	0.3	0.3	0.3	0.4	0.5
อัตราส่วนหนี้สินต่อส่วนผู้ถือหุ้น (เท่า)	1.2	1.0	1.3	1.0	1.4	1.3	1.3



สารจากประธานกรรมการ



“ ในปี 2556 ประเทศไทยต้องประสบกับความผันผวนและการชะลอตัวทางเศรษฐกิจ จากภาวะวิกฤตเศรษฐกิจของโลก ปัจจัยทางเศรษฐกิจ สังคม และการเมืองภายในประเทศ ซึ่งอัตราการเติบโตทางเศรษฐกิจของโลกอยู่ที่ร้อยละ 2.9 ในขณะที่ของประเทศไทยอยู่ที่ ร้อยละ 2.9 เช่นกัน ซึ่งชะลอตัวลงจากปี 2555 ที่อัตราการเติบโตอยู่ที่ ร้อยละ 6.5 อย่างไรก็ตาม ตลอด 3 ปีที่ผ่านมา บริษัทฯ มียอดขายที่เติบโตอย่างต่อเนื่องจากการเติบโตของยอดขาย ทั้งภายในประเทศและการส่งออก โดยในปี 2555 ยอดขายในประเทศและยอดส่งออก มีอัตราการเติบโตร้อยละ 12 เท่ากัน และในปี 2556 ยอดขายในประเทศสูงกว่าปีก่อนหน้า ร้อยละ 5 ในขณะที่ยอดส่งออกลดลงเล็กน้อย ”

สำหรับปี 2556 ภาพรวมโดยทั่วไปธุรกิจส่งออก สัมผัสผลกระทบและน้ำสืบประรดเข้มข้นยังประสบปัญหา ทั้งด้านยอดขายและกำไร โดยมีผลกระทบหลักจาก ผลผลิตสับประรดในประเทศมีน้อยกว่าที่คาดการณ์และ ราคาส่งออกยังไม่สามารถปรับเพิ่มขึ้นในอัตราเดียวกันกับการเพิ่มขึ้นของราคารับซื้อสับประรดสดในตลาดได้ ถึงแม้ ตลาดสหรัฐอเมริกามีการปรับตัวดีขึ้นบ้างก็ตาม ดังนั้น บริษัทฯ จึงได้เริ่มปรับเปลี่ยนนโยบายในระยะสั้นและระยะ กลางของธุรกิจอาหาร โดยเน้นการขยายตัวการส่งออก ผลิตภัณฑ์ผลไม้บรรจุภัณฑ์และการวิจัยพัฒนาและวาง ผลิตภัณฑ์ชนิดใหม่ๆ เข้าสู่ตลาดเพื่อเพิ่มโอกาสในการ เติบโตของยอดขายจากการส่งออก และยอดขายในประเทศไปพร้อมๆ กัน รวมถึงการพัฒนาผลิตภัณฑ์ จาก วัตถุดิบเหลือใช้ให้มีมูลค่าเพิ่มสูงสุด


สำหรับธุรกิจเครื่องดื่มพร้อมดื่ม ถือว่าเป็นปีที่ประสบความสำเร็จ

ในด้านอัตราการเติบโตของยอดขายภายในประเทศอีกปีหนึ่ง ถึงแม้จะได้รับผลกระทบจากสถานการณ์ภายในประเทศ ในระดับหนึ่ง น้ำผลไม้ทิพย์ก็ยังคงรักษาความเป็นผู้นำด้าน ส่วนแบ่งการตลาดในประเทศด้วยการพัฒนาผลิตภัณฑ์ใหม่ๆ เช่น น้ำผลไม้ 100% ตราทิพย์ก็ชูเปอร์คิด ที่ขยาย ฐานผู้บริโภคไปยังกลุ่มเด็กเยาวชน วัยเรียน ผลิตภัณฑ์ เครื่องดื่มชาอู่หลง โอทีพีพี ตรา ซันไทร์ ทีพีพี โดยผสมผสาน การทำกิจกรรมส่งเสริมการตลาดในรูปแบบการสื่อสาร ครบวงจร ขณะเดียวกันก็เน้นการขยายฐานตลาดไปยัง ประเทศในภูมิภาคเอเชีย ซึ่งในช่วง 2 ปีที่ผ่านมาประสบความสำเร็จอย่างสูงในประเทศเกาหลีใต้ โดยสามารถสร้าง ยอดขายและการรับรู้ตราผลิตภัณฑ์น้ำผลไม้และน้ำผักทิพย์ให้ เป็นที่ยอมรับในตลาดได้เป็นอย่างดี

ตลอดระยะเวลาที่ผ่านมา คณะกรรมการบริษัทฯ ได้ให้ความสำคัญและศึกษาทิศทางแนวโน้มของอุตสาหกรรม ที่เกี่ยวข้องกับภาวะเศรษฐกิจของโลกและของประเทศไทย อย่างต่อเนื่อง แล้วนำมาเป็นแนวทางการกำหนดนโยบาย ขับเคลื่อน ปรับปรุง พัฒนา โครงสร้างทางธุรกิจ การจัดการ ยุทธศาสตร์การตลาด ความร่วมมือกับพันธมิตรธุรกิจ และการบริหารทรัพยากรบุคคลให้สอดคล้องกับการเปลี่ยนแปลง และก้าวไปในทิศทางของเป้าหมายธุรกิจระยะยาวของกลุ่ม ธุรกิจ 4 กลุ่มในปัจจุบัน คือ กลุ่มธุรกิจอาหาร กลุ่มธุรกิจ เครื่องดื่มพร้อมดื่ม กลุ่มธุรกิจค้าปลีก และกลุ่มธุรกิจ การเกษตรและสารสกัดจากพืช และยังคงให้ความสำคัญ ในการพัฒนาต่อยอดสร้างโอกาส ธุรกิจใหม่ๆ ที่เชื่อมโยง ส่งเสริม ผนึกกำลัง และนำพาให้บริษัทฯ มีการ เติบโตอย่างยั่งยืน อีกทั้งมุ่งเน้นการ พัฒนาสินค้าและบริการที่ส่งเสริม คุณภาพชีวิตที่ดี

“สำหรับธุรกิจเครื่องดื่มพร้อมดื่ม ถือว่าเป็นปีที่ประสบความสำเร็จในด้านอัตราการเติบโตของยอดขายภายในประเทศอีกปีหนึ่ง”

ดิฉันในฐานะตัวแทนคณะกรรมการบริษัทฯ ขอขอบคุณผู้บริหาร พนักงาน หน่วยงาน พันธมิตรทางการค้า และบุคคลที่มีส่วนเกี่ยวข้องกับทุกท่าน ที่ได้ทุ่มเทกำลังกาย ผนึกกำลังใจ ในการปฏิบัติหน้าที่อย่างแข็งขัน เพื่อนำพาองค์กร ฝ่าฟันอุปสรรคต่างๆ ไปสู่เป้าหมายที่ตั้งไว้ และขอขอบคุณผู้ถือหุ้น สถาบันการเงิน ลูกค้า และคู่ค้าทุกท่าน ที่ได้ให้การสนับสนุน การดำเนินงานไว้วางใจในสินค้าและบริการของบริษัทฯ เสมอมา ทำให้บริษัทฯ มีความเจริญก้าวหน้าและเติบโต มาจนทุกวันนี้



(ลักขณา ทรัพย์สาคร)
ประธานกรรมการ

กรรมการบริษัท



1

2

3

4

5

6

- | | |
|----------------------------|---|
| 1. นายสุรเชษฐ์ ทรัพย์สาคร | >> กรรมการและอนุกรรมการสรรหาและกำหนดค่าตอบแทน |
| 2. นายสิทธิลาภ ทรัพย์สาคร | >> กรรมการ |
| 3. นางอนุรัตน์ เทียมทัน | >> กรรมการ |
| 4. นางสาวลักษณา ทรัพย์สาคร | >> ประธานกรรมการ |
| 5. นางสาวรวมสิน ทรัพย์สาคร | >> กรรมการ |
| 6. นายสมจิตต์ เคารฐิน | >> กรรมการ |

กรรมการอิสระ



1

2

3

4

5

1. นายไพศาล พงษ์ประยูร

>> กรรมการอิสระ

2. นายชลิต ลิ้มปนะเวช

>> กรรมการอิสระ

3. นางลออ เชาวนเมธา

>> กรรมการอิสระ

4. นายวิรัช ไพรัชพิบูลย์

>> กรรมการอิสระและประธานกรรมการตรวจสอบ

5. นายพิชวัฒน์ ชมชื่น

>> กรรมการอิสระและประธาน คณะอนุกรรมการสรรหาและกำหนดค่าตอบแทน
กรรมการตรวจสอบ

ผู้บริหาร บริษัท ทีปโก้ฟู้ดส์ จำกัด (มหาชน)



1

2

3

4

5

6

1. นายประสงค์ เอ็มมาโนชญ์ >> ผู้อำนวยการสายบริหารการเงิน
2. นายพิจารณ์ สลักเพชร >> เลขานุการบริษัทและผู้จัดการอาวุโสฝ่ายบัญชีและการควบคุมภายใน
3. นายเอกพล พงศ์สถาพร >> กรรมการผู้จัดการ
4. นายพรชัย พูลสุขสมบัติ >> ผู้อำนวยการสายธุรกิจอาหาร
5. นายบัญชา สุรัตน์ชัยกุล >> ผู้อำนวยการสายธุรกิจคอนซูเมอร์
6. นางสาวเก๋นภา จิตติเรืองวิชัย >> ผู้จัดการอาวุโสฝ่ายธุรกิจคอนซูเมอร์

ผู้บริหาร บริษัท ทีปโก้ เอฟแอนด์บี จำกัด



1

2

3

4

5

6

- | | |
|---------------------------------|--|
| 1. นายเชอิชี อุเอโนะ | >> รองกรรมการผู้จัดการฝ่ายปฏิบัติการ |
| 2. นางสาวธนิษฐา พงษ์วัฒนาสุข | >> ผู้จัดการอาวุโสฝ่ายการตลาด (Tipco) |
| 3. นายกิระณัช กิตติบรรลุ | >> ผู้จัดการอาวุโสฝ่ายการตลาด (Suntory) |
| 4. นางสาวนิธิมา อังอติชาติ | >> ผู้อำนวยการฝ่ายบัญชีและการเงิน บริษัท ทีปโก้ เอฟแอนด์บี จำกัด |
| 5. นางสาวรภัทรินทร์ ชินพงสานนท์ | >> ผู้จัดการอาวุโสฝ่ายขายและเทรตมาร์เก็ตติ้ง |
| 6. นายพีรพงษ์ อาชวพงษ์สวัสดิ์ | >> ผู้อำนวยการฝ่ายธุรกิจเครื่องดื่ม-ธุรกิจค้าปลีก |

คณะกรรมการบริษัท



นางสาวลักขณา ทรัพย์สาคร

ประธานกรรมการ / 61 ปี

คุณวุฒิทางการศึกษา :

- >> ปริญญาโท MBA Wharton Business School, University of Pennsylvania, USA
- >> ปริญญาตรี บัณฑิตบัณฑิต (เกียรตินิยม) จุฬาลงกรณ์มหาวิทยาลัย

การอบรมบทบาทหน้าที่กรรมการ/สมาคมส่งเสริมสถาบันกรรมการบริษัทไทย :

- >> Director Accredited Program (DAP)
- >> General Member ของสมาคมสถาบันกรรมการบริษัทไทย (IOD)

สัดส่วนการถือหุ้นในบริษัท:

- >> 33,861,267 หุ้น คิดเป็น 7.02%

ความสัมพันธ์ทางครอบครัวระหว่างผู้บริหาร :

น้องสาวนางอนุรัตน์ เทียมทัน นายสิทธิลาภ ทรัพย์สาคร

พี่สาวของนางสาวรวมลิน ทรัพย์สาคร

และพี่สาวของภรรยา นายสมจิตต์ เศรษฐิน

การดำรงตำแหน่งกรรมการในบริษัทจดทะเบียน :

- >> บริษัท ทิปโก้แอสฟัลท์ จำกัด (มหาชน)
- >> บริษัท ทิปโก้ เอฟแอนด์บี จำกัด
- >> บริษัท สยามคอนเทนเนอร์เทอร์มินอล จำกัด
- >> บริษัท ปิยะนครคีรีวิทย จำกัด
- >> กรรมการ บริษัท วนิชภาค จำกัด
- >> กรรมการ บริษัท ถนนมวงศ์บริการ จำกัด

ประสบการณ์การทำงาน :

พ.ศ. 2556-ปัจจุบัน

ประธานกรรมการ บริษัท ทิปโก้ฟู๊ดส์ จำกัด (มหาชน)

พ.ศ. 2556-ปัจจุบัน

ประธานกรรมการ บริษัท ทิปโก้ เอฟแอนด์บี จำกัด

พ.ศ. 2556-ปัจจุบัน

ประธานกรรมการ บริษัท ทิปโก้แอสฟัลท์ จำกัด (มหาชน)

พ.ศ. 2555-ปัจจุบัน

กรรมการ บริษัท สยามคอนเทนเนอร์เทอร์มินอล จำกัด

พ.ศ. 2555-ปัจจุบัน

กรรมการ บริษัท ปิยะนครคีรีวิทย จำกัด

พ.ศ. 2554-ปัจจุบัน

กรรมการ บริษัท วนิชภาค จำกัด

พ.ศ. 2546-ปัจจุบัน

กรรมการ บริษัท ถนนมวงศ์บริการ จำกัด

*ได้รับการแต่งตั้งเป็นกรรมการ เมื่อวันที่ 22 มีนาคม 2519



นางอนุรัตน์ เทียมทัน

กรรมการ / 64 ปี

คุณวุฒิทางการศึกษา :

- >> M.Sc.(Biochemistry) The American University, Washington, D.C., USA
- >> วทบ. สาขาวิชาเคมี (เกียรตินิยม) มหาวิทยาลัยเกษตรศาสตร์

การอบรมบทบาทหน้าที่กรรมการ/สมาคมส่งเสริมสถาบันกรรมการบริษัทไทย :

- >> 2547 Director Certification Program (DCP)
- >> 2544 Chairman 2000

สัดส่วนการถือหุ้นในบริษัท:

- >> 26,966,765 หุ้น คิดเป็น 5.59%

ความสัมพันธ์ทางครอบครัวระหว่างผู้บริหาร :

พี่สาวนายสิทธิลาภ ทรัพย์สาคร

นางสาวลักขณา ทรัพย์สาคร

และนางสาวรวมลิน ทรัพย์สาคร

และพี่สาวของภรรยา นายสมจิตต์ เศรษฐิน

การดำรงตำแหน่งกรรมการในบริษัทจดทะเบียน :

- >> ไม่มี
- >> บริษัท ถนนมวงศ์บริการ จำกัด
- >> บริษัท สยามคอนเทนเนอร์เทอร์มินอล จำกัด

ประสบการณ์การทำงาน :

ปี 2556-ปัจจุบัน

กรรมการ บริษัท ทิปโก้ฟู๊ดส์ จำกัด (มหาชน)

บริษัท ถนนมวงศ์บริการ จำกัด

ปี 2551-ปัจจุบัน

กรรมการ บริษัท สยามคอนเทนเนอร์เทอร์มินอล จำกัด

ปี 2546-2556

ประธานกรรมการ บริษัท ทิปโก้ฟู๊ดส์ จำกัด (มหาชน)

ปี 2546-2556

ประธานกรรมการ บริษัท ทิปโก้แอสฟัลท์ จำกัด (มหาชน)

ปี 2546-2556

ประธานกรรมการ บริษัท ถนนมวงศ์บริการ จำกัด

*ได้รับการแต่งตั้งเป็นกรรมการ เมื่อวันที่ 22 มีนาคม 2519



นายสุรเชษฐ์ ทรัพย์สาคร

กรรมการและอนุกรรมการสรรหา และกำหนดค่าตอบแทน / 52 ปี

คุณวุฒิทางการศึกษา :

- >> บริหารธุรกิจมหาบัณฑิต(การเงิน) มหาวิทยาลัยเกษตรศาสตร์ ปี 2531
- >> บริหารธุรกิจบัณฑิต (การบัญชี) มหาวิทยาลัยเทคโนโลยีราชมงคล ปี 2528

การอบรมบทบาทหน้าที่กรรมการ/สมาคมส่งเสริมสถาบันกรรมการบริษัทไทย :

- >> 2547 Director Certification Program (DCP), Diploma, IOD
- >> 2546 Director Certification Program (DCP), Certificate of Completion, IOD
- >> Oil the situation 2549
- >> Thailand's Economic Outlook

สัดส่วนการถือหุ้นในบริษัท:

- >> ไม่มี

ความสัมพันธ์ทางครอบครัวระหว่างผู้บริหาร :

ลูกพี่ลูกน้อง นางอนุรัตน์ เทียมทัน

นายสิทธิลาภ ทรัพย์สาคร

นางสาวลักขณา ทรัพย์สาคร

และนางสาวรวมลิน ทรัพย์สาคร

และเป็นลูกพี่ลูกน้องของภรรยา นายสมจิตต์ เศรษฐิน

การดำรงตำแหน่งกรรมการในบริษัทจดทะเบียน :

- >> บริษัท ยูไนเต็ด เปเปอร์ จำกัด (มหาชน)
- >> บริษัท ถนนมวงศ์บริการ จำกัด

ประสบการณ์การทำงาน :

ปี 2554-ปัจจุบัน

กรรมการผู้จัดการ บริษัท ถนนมวงศ์บริการ จำกัด

ปี 2547-ปัจจุบัน

ประธานกรรมการคณะกรรมการตรวจสอบของ

บริษัท ยูไนเต็ด เปเปอร์ จำกัด (มหาชน)

ปี 2544-2553

รองกรรมการผู้จัดการ บริษัท ถนนมวงศ์บริการ จำกัด

ปี 2543

ผู้จัดการอาวุโส สายการบริหาร

บริษัทถนนมวงศ์บริการ จำกัด

ปี 2537-2542

อาจารย์พิเศษ-ภาควิชาบริหารธุรกิจ

มหาวิทยาลัยราชภัฏจันทรเกษม

ปี 2535-2540

อาจารย์พิเศษ คณะบริหารธุรกิจ

มหาวิทยาลัยเทคโนโลยีราชมงคล

*ได้รับการแต่งตั้งเป็นกรรมการ เมื่อวันที่ 14 สิงหาคม 2546



นายสมจิตต์ เศรษฐิน

กรรมการ / 61 ปี

คุณวุฒิทางการศึกษา :

>> ปริญญาตรีด้านบริหารธุรกิจจาก
Babson College, Wellesley,
Massachusetts, USA

**การอบรมบทบาทหน้าที่กรรมการ/
สมาคมส่งเสริมสถาบันกรรมการบริษัทไทย :**

>> 2546 Director Accreditation Program (DAP)
>> 2556 Director Certification Program (DCP)

หุ้นในบริษัท :

>> 11,599,846 หุ้น คิดเป็น 2.4%

ความสัมพันธ์ทางครอบครัวระหว่างผู้บริหาร :

น้องเขยนางอนุรัตน์ เทียมทัน
นางสาวลักขณา ทรัพย์สาคร
นายสิทธิลาภ ทรัพย์สาคร

และพี่ชายของภรรยา นายสมจิตต์ เศรษฐิน

การดำรงตำแหน่งกรรมการในบริษัทจดทะเบียน :

>> บริษัท ทีปโก้ แอสฟัลท์ จำกัด (มหาชน)

การดำรงตำแหน่งกรรมการในบริษัทอื่น :

>> บริษัท ทีปโก้ ไบโอเทค จำกัด
>> บริษัท ทีปโก้ เอฟแอนด์บี จำกัด

ประสบการณ์การทำงาน :

ปี 2556-ปัจจุบัน

กรรมการ บริษัท ทีปโก้ เอฟแอนด์บี จำกัด

ปี 2550-ปัจจุบัน

กรรมการ บริษัท ทีปโก้ ไบโอเทค จำกัด

ปี 2548-ปัจจุบัน

กรรมการ บริษัท ทีปโก้ฟู้ดส์ จำกัด (มหาชน)

ปี 2544-ปัจจุบัน

กรรมการผู้จัดการใหญ่ บริษัท ทีปโก้ แอสฟัลท์
จำกัด (มหาชน)

ปี 2529-ปัจจุบัน

กรรมการบริหาร บริษัท ทีปโก้ แอสฟัลท์
จำกัด (มหาชน)

ปี 2523-2529

ผู้อำนวยการอาวุโสฝ่ายสินค้า
ธนาคารเชส แมนฮัตตัน สาขาไทยเป

*ได้รับการแต่งตั้งเป็นกรรมการ เมื่อวันที่ 28 กันยายน 2548



นางสาวรวมสิน ทรัพย์สาคร

กรรมการ / 60 ปี

คุณวุฒิทางการศึกษา :

>> ปริญญาโท : MBA The American University,
Washington DC, USA

>> ปริญญาตรี : B.S. Boston University,
Boston, Massachusetts, USA

**การอบรมบทบาทหน้าที่กรรมการ/
สมาคมส่งเสริมสถาบันกรรมการบริษัทไทย :**

>> Director Accreditation Program (DAP)

สัดส่วนการถือหุ้นในบริษัท:

>> 48,437,398 หุ้น คิดเป็น 10.04%

ความสัมพันธ์ทางครอบครัวระหว่างผู้บริหาร :

น้องสาวนางอนุรัตน์ เทียมทัน
นายสิทธิลาภ ทรัพย์สาคร
นางสาวลักขณา ทรัพย์สาคร

และพี่ชายของภรรยา นายสมจิตต์ เศรษฐิน

การดำรงตำแหน่งกรรมการในบริษัทจดทะเบียน :

>> ไม่มี

การดำรงตำแหน่งกรรมการในบริษัทอื่น :

>> บริษัท สยามคอนเทนเนอร์เทอร์มินอล จำกัด

>> บริษัท ถนนมวงศ์บริการ จำกัด

ประสบการณ์การทำงาน :

ปี 2555-ปัจจุบัน

กรรมการ บริษัท สยามคอนเทนเนอร์เทอร์มินอล จำกัด

ปี 2528-ปัจจุบัน

กรรมการ บริษัท ทีปโก้ฟู้ดส์ จำกัด (มหาชน)

ปี 2525-ปัจจุบัน

กรรมการ บริษัท ถนนมวงศ์บริการ จำกัด

ปี 2531-2543

กรรมการ บริษัท บริษัท สยามคอนเทนเนอร์

ทรานสปอร์ตแอนด์เทอร์มินอล จำกัด

ปี 2531-2533

กรรมการ บริษัท เอกชัยคอนเทนเนอร์เทอร์มินอล จำกัด

*ได้รับการแต่งตั้งเป็นกรรมการ เมื่อปี พ.ศ. 2528



นายสิทธิลาภ ทรัพย์สาคร

กรรมการ / 63 ปี

คุณวุฒิทางการศึกษา :

>> ปริญญาตรี B.S. Business Administration,
Babson College, Massachusetts, USA

**การอบรมบทบาทหน้าที่กรรมการ/
สมาคมส่งเสริมสถาบันกรรมการบริษัทไทย :**

>> 2555 Director Accreditation Program
(DAP)

สัดส่วนการถือหุ้นในบริษัท:

>> 57,555,643 หุ้น คิดเป็น 11.93%

ความสัมพันธ์ทางครอบครัวระหว่างผู้บริหาร :

น้องชายนางอนุรัตน์ เทียมทัน
พี่ชายนางสาวลักขณา ทรัพย์สาคร
นางสาวรวมสิน ทรัพย์สาคร

และพี่ชายของภรรยา นายสมจิตต์ เศรษฐิน

การดำรงตำแหน่งกรรมการในบริษัทจดทะเบียน :

>> บริษัท ทีปโก้ แอสฟัลท์ จำกัด (มหาชน)

การดำรงตำแหน่งกรรมการในบริษัทอื่น :

>> บริษัท สยามคอนเทนเนอร์ เทอร์มินอล จำกัด

>> บริษัท ถนนมวงศ์บริการ จำกัด

ประสบการณ์การทำงาน :

ปี 2556-ปัจจุบัน

กรรมการ บริษัท ทีปโก้ฟู้ดส์ จำกัด (มหาชน)

ปี 2555-ปัจจุบัน

กรรมการ บริษัท สยามคอนเทนเนอร์ เทอร์มินอล จำกัด

ปี 2544-ปัจจุบัน

กรรมการ บริษัท ทีปโก้ แอสฟัลท์ จำกัด (มหาชน)

ปี 2539-ปัจจุบัน

กรรมการ บริษัท ถนนมวงศ์บริการ จำกัด

ปี 2547-ปี 2555

กรรมการ บริษัท เอกชัยคอนเทนเนอร์เทอร์มินอล จำกัด

ปี 2541-ปี 2556

กรรมการ บริษัท บริษัท สยามคอนเทนเนอร์

ทรานสปอร์ตแอนด์เทอร์มินอล จำกัด

*ได้รับการแต่งตั้งเป็นกรรมการ เมื่อวันที่ 22 มีนาคม 2519

คณะกรรมการบริหารอิสระ



นายวิรัช ไพรัชพิบูลย์

กรรมการอิสระและประธานกรรมการตรวจสอบ / 65 ปี

คุณวุฒิทางการศึกษา :

- >> ปริญญาตรี เศรษฐศาสตร์และบริหารธุรกิจ Adam State College, Colorado, USA
- >> ผ่านการอบรมหลักสูตร Executive Development Program, Princeton University, USA

การอบรมบทบาทหน้าที่กรรมการ/สมาคมส่งเสริมสถาบันกรรมการบริษัทไทย :

- >> 2551 Role of the Compensation Committee Program (RCC)
- >> 2547 Audit Committee Program (ACP)
- >> 2545 Director Certification Program (DCP)

สัดส่วนการถือหุ้นในบริษัท :

- >> ไม่มี

ความสัมพันธ์ทางครอบครัวระหว่างผู้บริหาร :

- >> ไม่มี

การดำรงตำแหน่งกรรมการในบริษัทจดทะเบียน :

- >> บมจ.ธนาคารกรุงศรีอยุธยา

การดำรงตำแหน่งกรรมการในบริษัทอื่น :

- >> ไม่มี

ประสบการณ์การทำงาน :

ปี 2550-ปัจจุบัน

กรรมการอิสระและประธานกรรมการตรวจสอบ บริษัท ทีบีไอฟู๊ดส์ จำกัด (มหาชน)

กรรมการสรรหาและกำหนดค่าตอบแทน

บมจ. ธนาคารกรุงศรีอยุธยา

ปี 2542-ปัจจุบัน

กรรมการอิสระและกรรมการตรวจสอบ

บมจ. ธนาคารกรุงศรีอยุธยา

ปี 2543

กรรมการผู้จัดการ บงล. ศรีมิตร

ปี 2538

กรรมการรองผู้จัดการใหญ่ด้านการเงิน

บจก. สยามกมลการ

ปี 2535

ผู้อำนวยการฝ่ายสินเชื่อ

ธนาคารเชสแมนฮัตตัน สาขากรุงเทพฯ

*ได้รับการแต่งตั้งเป็นกรรมการ เมื่อวันที่ 7 กันยายน 2550



นายชลิต ลิ้มปนเอเวจ

กรรมการอิสระ / 61 ปี

คุณวุฒิทางการศึกษา :

- >> ปริญญาโท MPA คณะรัฐศาสตร์ จุฬาลงกรณ์มหาวิทยาลัย
- >> ปริญญาตรี บริหารธุรกิจ สาขาการตลาด มหาวิทยาลัยอัสสัมชัญ

การอบรมบทบาทหน้าที่กรรมการ/สมาคมส่งเสริมสถาบันกรรมการบริษัทไทย :

- >> Director Certification Program (DCP)
- >> Financial Statementa for Directors
- >> Audit Committee Program

สัดส่วนการถือหุ้นในบริษัท :

- >> ไม่มี

ความสัมพันธ์ทางครอบครัวระหว่างผู้บริหาร :

- >> ไม่มี

การดำรงตำแหน่งกรรมการในบริษัทจดทะเบียน :

- >> ไม่มี

การดำรงตำแหน่งกรรมการในบริษัทอื่น :

- >> ไม่มี

ประสบการณ์การทำงาน :

ปี 2554-ปัจจุบัน

อุปนายก ฝ่ายวิชาการ สมาคมการตลาดแห่งประเทศไทย

ปี 2554-ปัจจุบัน

ประธานกลุ่มการตลาดและกรรมการผู้ทรงคุณวุฒิ

สมาคมการจัดการธุรกิจแห่งประเทศไทย (TMA)

ปี 2546-2554

กรรมการอิสระและกรรมการตรวจสอบ

บริษัท ซูโอเซ็นโก (ประเทศไทย) จำกัด

ปี 2546-2553

คณบดีคณะนิติศาสตร์ มหาวิทยาลัยอัสสัมชัญ

ปี 2521-2545

อาจารย์ประจำสอนวิชาด้านการตลาดและโฆษณา

และหัวหน้าภาควิชาการจัดการโฆษณา

คณะบริหารธุรกิจ มหาวิทยาลัยอัสสัมชัญ

ปี 2518-2532

ฝ่ายบริการลูกค้า Account Executive and

Executive Director, Lintas Thailand

*ได้รับการแต่งตั้งเป็นกรรมการ เมื่อวันที่ 24 เมษายน 2551



นายพิชิตน์ ชมชื่น

กรรมการอิสระและประธาน คณะอนุกรรมการสรรหา และกำหนดค่าตอบแทน กรรมการตรวจสอบ / 63 ปี

คุณวุฒิทางการศึกษา :

- >> ปริญญาโท M.A. Political Science, Eastern New Mexico University, USA.
- >> ปริญญาตรี รัฐศาสตร์บัณฑิต มหาวิทยาลัยธรรมศาสตร์

การอบรมบทบาทหน้าที่กรรมการ/สมาคมส่งเสริมสถาบันกรรมการบริษัทไทย :

- >> Directors Certification Program, IOD
- >> บทบาทกรรมการที่ดีและทำหน้าที่ที่ปรึกษา แก้ไขปัญหาบริษัท
- >> Board Performance Evaluation and Director Compensation

คุณภาพทางการเงิน และสร้างความสำเร็จของกิจการ สัดส่วนการถือหุ้นในบริษัท :

- >> 50,000 หุ้น คิดเป็น 0.01%

ความสัมพันธ์ทางครอบครัวระหว่างผู้บริหาร :

- >> ไม่มี

การดำรงตำแหน่งกรรมการในบริษัทจดทะเบียน :

- >> ไม่มี

การดำรงตำแหน่งกรรมการในบริษัทอื่น :

- >> ไม่มี

ประสบการณ์การทำงาน :

ปี 2555-ปัจจุบัน

กรรมการอิสระ กรรมการตรวจสอบ และประธานอนุกรรมการสรรหาและกำหนดค่าตอบแทน

บริษัท ทีบีไอฟู๊ดส์ จำกัด (มหาชน)

ปี 2530

กรรมการผู้จัดการ บริษัท ไอ ที เอ็ม ซี จำกัด

ปี 2530

ที่ปรึกษาบริษัทต่างๆ ด้านการปรับปรุงพัฒนาองค์การ การพัฒนาระบบ บริหารธุรกิจ ระบบบริหารและพัฒนาบุคลากร การตลาด การบริหารการเงินและงบประมาณ การปรับโครงสร้างหนี้และการฟื้นฟูกิจการและการระงับข้อพิพาท

ปี 2527

ผู้พิพากษาสมทบศาลแรงงาน

ปี 2525

บริษัท ดาต้า เจนเนอรัล จำกัด และ

บริษัท ซีเกท ประเทศไทย จำกัด

ปี 2523

กรรมการผู้จัดการ บริษัท FORTIS จำกัด

ปี 2521

ผู้อำนวยการด้านทรัพยากรบุคคล

บริษัท รองเท้าบาจา (ประเทศไทย) จำกัด (มหาชน)

ปี 2519

อาจารย์พิเศษมหาวิทยาลัยและผู้บรรยาย

ในสถาบันการศึกษาและฝึกอบรมต่างๆ

ปี 2519

ผู้ชี้ขาดและอนุญาตตุลาการข้อพิพาทแรงงาน

*ได้รับการแต่งตั้งเป็นกรรมการ เมื่อวันที่ 26 เมษายน 2543



นายไพศาล พงษ์ประยูร

กรรมการอิสระ / 64 ปี

คุณวุฒิทางการศึกษา :

>> ปริญญาโท วิศวกรรมศาสตร์ สาขาวิศวกรรม
อุตสาหกรรม Fairleigh Dickinson University,
USA

>> ปริญญาตรี วิศวกรรมศาสตร์ สาขาวิศวกรรมโยธา
Villanova University, USA

**การอบรมบทบาทหน้าที่กรรมการ/
สมาคมส่งเสริมสถาบันกรรมการบริษัทไทย :**

>> 2555 Director Accreditation Program (DAP)

สัดส่วนการถือหุ้นในบริษัท :

>> ไม่มี

ความสัมพันธ์ทางครอบครัวระหว่างผู้บริหาร :

>> ไม่มี

การดำรงตำแหน่งกรรมการในบริษัทจดทะเบียน :

>> ไม่มี

การดำรงตำแหน่งกรรมการในบริษัทอื่น :

>> ไม่มี

ประสบการณ์การทำงาน :

ปี 2555-ปัจจุบัน

กรรมการอิสระ
บริษัท ทีปโก้ฟู้ดส์ จำกัด (มหาชน)

ปี 2543 -2553

ผู้อำนวยการฝ่าย Head of Business Partner
บริษัท ทู คอร์ปอเรชั่น จำกัด (มหาชน)

ปี 2540-2542

กรรมการผู้จัดการ
บริษัท สามารถ เดเวลอปเม้นท์ จำกัด (มหาชน)

ปี 2536-2540

ผู้อำนวยการกองพาณิชย์
บริษัท เทเลคอมเอเชีย จำกัด (มหาชน)

ปี 2535-2536

ผู้จัดการโครงการพัฒนาอสังหาริมทรัพย์
บริษัท ไทวา เอ็นจิเนียริง จำกัด

ปี 2534-2535

ผู้ช่วยกรรมการผู้จัดการ
บริษัท ไฮเทค อินดัสตรี เอสเตท จำกัด

ปี 2532-2534

ผู้จัดการโครงการพิเศษ
บริษัท ซิโน-ไทย เอ็นจิเนียริง แอนด์ คอนสตรัคชั่น
จำกัด

ปี 2528-2532

ผู้จัดการอาวุโส
Stone and Webster Engineering Corporation,
Massachusetts, USA

*ได้รับการแต่งตั้งเป็นกรรมการ เมื่อวันที่ 2 เมษายน 2555



นางลออ ชาญเมธา

กรรมการอิสระและกรรมการตรวจสอบ / 59 ปี

คุณวุฒิทางการศึกษา :

>> Mini MBA

>> ปริญญาตรี วิทยาศาสตร์บัณฑิต เทคโนโลยีอาหาร
จุฬาลงกรณ์มหาวิทยาลัย

**การอบรมบทบาทหน้าที่กรรมการ/
สมาคมส่งเสริมสถาบันกรรมการบริษัทไทย :**

>> Directors Certification Program, IOD

>> Board Reporting

>> Business Risk Assessment

>> Supply Chain Management

>> Strategic Planning

>> Introduction to Lean Management

>> Creative Thinking

>> Effective Plant Management

สัดส่วนการถือหุ้นในบริษัท:

>> ไม่มี

ความสัมพันธ์ทางครอบครัวระหว่างผู้บริหาร :

>> ไม่มี

การดำรงตำแหน่งกรรมการในบริษัทจดทะเบียน :

>> ไม่มี

การดำรงตำแหน่งกรรมการในบริษัทอื่น :

>> บริษัท นิตดาภิรมย์ จำกัด

>> บริษัท สิริพันธ์เพลสเซอร์ จำกัด

ประสบการณ์การทำงาน :

ปี 2555-ปัจจุบัน

กรรมการอิสระและกรรมการตรวจสอบ
บริษัท ทีปโก้ฟู้ดส์ จำกัด (มหาชน)

ปี 2554-ปัจจุบัน

กรรมการบริหาร บริษัท นิตดาภิรมย์ จำกัด

ปี 2549 -2554

Plant Manager, Sakol Bottling Co., Ltd.

ปี 2548-ปัจจุบัน

กรรมการบริหาร บริษัท สิริพันธ์เพลสเซอร์ จำกัด

ปี 2547-2548

Quality Management Representative, กลุ่มบริษัทสากล

ปี 2547

General Manager, บริษัท ไทยการ์เม้นต์ เอ็กซพอร์ต จำกัด

ปี 2547

Freelance Consultant

ด้านระบบงานคุณภาพ ISO, GMPs, QA

ปี 2544-2547

Manufacturing Director, กลุ่มบริษัททีปโก้ฟู้ดส์

ปี 2540-2547

อนุกรรมการด้านเทคนิค กลุ่มสับปะรด

สมาคมผู้ผลิตอาหารสำเร็จรูป

ปี 2536-2547

อนุกรรมการร่างมาตรฐานผลิตภัณฑ์ผลไม้กระป๋องและ

น้ำตาลไม่ สำนักงานมาตรฐานอุตสาหกรรมแห่งชาติ

ปี 2525-2529

Superintendent, บริษัท โดล ไทยแลนด์ จำกัด

*ได้รับการแต่งตั้งเป็นกรรมการ เมื่อวันที่ 2 เมษายน 2555

กรรมการผู้จัดการ/เลขาธิการ



นายเอกพล พงศ์สกาพ

กรรมการและกรรมการผู้จัดการ / 49 ปี

คุณวุฒิทางการศึกษา :

- >> ปริญญาโท MBA (Finance/Marketing) Northwestern University, USA
- >> ปริญญาตรี วิทยาศาสตร์บัณฑิต (เคมีวิศวกรรม) จุฬาลงกรณ์มหาวิทยาลัย

การอบรมบทบาทหน้าที่กรรมการ/สมาคมส่งเสริมสถาบันกรรมการบริษัทไทย :

- >> Director Certificate Program141/2011, IOD
 - >> Collective Bargaining for Successful Labor Relations
 - >> AMF International Marketing Conference
 - >> Powerful Psychology in Branding & Marketing
 - >> เปิดเคล็ดลับ Retail Go Asean ทำอย่างไรให้สำเร็จ
- สัดส่วนการถือหุ้นในบริษัท:**
- >> ไม่มี

ความสัมพันธ์ทางครอบครัวระหว่างผู้บริหาร :

>> ไม่มี

การดำรงตำแหน่งกรรมการในบริษัทจดทะเบียน :

>> ไม่มี

การดำรงตำแหน่งกรรมการในบริษัทอื่น :

- >> บริษัท ทีบีโก้ เอฟแอนด์บี จำกัด
- >> บริษัท ทีบีโก้ รีเทล จำกัด
- >> บริษัท ทีบีโก้ ไบโอเทค จำกัด

ประสบการณ์การทำงาน :

ปี 2555-ปัจจุบัน

- กรรมการและกรรมการผู้จัดการ บริษัท ทีบีโก้ฟู้ดส์ จำกัด (มหาชน)
- บริษัท ทีบีโก้ เอฟแอนด์บี จำกัด
- บริษัท ทีบีโก้ รีเทล จำกัด
- บริษัท ทีบีโก้ ไบโอเทค จำกัด

ปี 2552-2555

- กรรมการผู้จัดการ บริษัท ไทยฟิล์ม อินดัสตรี จำกัด (มหาชน)

ปี 2549-2555

- รักษาการกรรมการผู้จัดการ บริษัท ไทยคอปเปอร์อินดัสตรี จำกัด (มหาชน)

ปี 2543-2549

- กรรมการผู้จัดการ DHL ประเทศเวียดนาม
- Regional Sales Manager DHL ประเทศสิงคโปร์
- National Sales Manager DHL ประเทศไทย

ปี 2537-2542

- ผู้จัดการทั่วไปการวางแผนองค์กร บริษัท กรุงเทพผลผลิตเหล็ก จำกัด (มหาชน)

ปี 2527-2536

- ผู้จัดการฝ่ายขายภายในประเทศ SCG
- ผู้จัดการฝ่ายการตลาด SCG

*ได้รับการแต่งตั้งเป็นกรรมการ เมื่อวันที่ 1 พฤษภาคม 2555



นายพิจารณ์ สักกิพช

เลขานุการบริษัท และผู้จัดการอาวุโสฝ่ายบัญชี และการควบคุมภายใน / 57 ปี

คุณวุฒิทางการศึกษา :

- >> ปริญญาโทและปริญญาตรี คณะบัญชี มหาวิทยาลัยธรรมศาสตร์

การอบรมบทบาทหน้าที่กรรมการ/สมาคมส่งเสริมสถาบันกรรมการบริษัทไทย :

- >> Company Secretary Program
- >> Effective Minute Taking

สัดส่วนการถือหุ้นในบริษัท :

>> ไม่มี

ความสัมพันธ์ทางครอบครัวระหว่างผู้บริหาร :

>> ไม่มี

การดำรงตำแหน่งกรรมการในบริษัทจดทะเบียน :

>> ไม่มี

การดำรงตำแหน่งกรรมการในบริษัทอื่น :

>> ไม่มี

ประสบการณ์การทำงาน :

ปี 2549-ปัจจุบัน

- ผู้จัดการอาวุโสฝ่ายบัญชีและควบคุมภายใน บริษัท ทีบีโก้ฟู้ดส์ จำกัด (มหาชน)

ปี 2547-ปัจจุบัน

- เลขานุการบริษัท บริษัท ทีบีโก้ฟู้ดส์ จำกัด (มหาชน)

ปี 2533-2548

- ผู้จัดการสายบัญชีและการเงิน บริษัท ทีบีโก้ฟู้ดส์ จำกัด (มหาชน)

ปี 2532

- บริษัท ท่อธรา จำกัด

ปี 2523-2531

- บริษัท ปูนซีเมนต์ไทย จำกัด

*ได้รับการแต่งตั้งเป็นเลขานุการบริษัท และเลขาคณะกรรมการ บริษัท ทีบีโก้ฟู้ดส์ จำกัด (มหาชน) เมื่อวันที่ 25 มีนาคม 2547

คณะผู้บริหาร บริษัท ทีปโก้ฟู้ดส์ จำกัด (มหาชน)



นายประสงค์ เอมมาโนชญ์

ผู้อำนวยการสายบริหารการเงิน / 47 ปี

คุณวุฒิทางการศึกษา :

- >> ปริญญาโท สาขาบริหารธุรกิจ Cleveland State University ประเทศสหรัฐอเมริกา
- >> ปริญญาตรี สาขาสังคมวิทยาและมานุษยวิทยา มหาวิทยาลัยธรรมศาสตร์

การอบรมบทบาทหน้าที่กรรมการ/

สมาคมส่งเสริมสถาบันกรรมการบริษัทไทย :

- >> Director Accreditation Program 62/2007

สัดส่วนการถือหุ้นในบริษัท :

- >> ไม่มี

ความสัมพันธ์ทางครอบครัวระหว่างผู้บริหาร :

- >> ไม่มี

การดำรงตำแหน่งกรรมการในบริษัทจดทะเบียน :

- >> ไม่มี

การดำรงตำแหน่งกรรมการในบริษัทอื่น :

- >> กรรมการ บริษัท ทีปโก้ เอฟแอนด์บี จำกัด
- >> กรรมการ บริษัท ทีปโก้ รีเทล จำกัด

ประสบการณ์การทำงาน :

ปี 2556-ปัจจุบัน

กรรมการ
บริษัท ทีปโก้ เอฟแอนด์บี จำกัด

กรรมการ
บริษัท ทีปโก้ รีเทล จำกัด

ผู้อำนวยการสายบริหารการเงิน
บริษัท ทีปโก้ฟู้ดส์ จำกัด (มหาชน)

ปี 2553-2556

กรรมการ
บริษัท ไทยฟิล์ม อินดัสตรี จำกัด (มหาชน)

ปี 2552-2556

รองกรรมการผู้จัดการอาวุโส
บริษัท ไทยฟิล์ม อินดัสตรี จำกัด (มหาชน)

ปี 2549-2552

กรรมการ
บริษัท มาสเตอร์ แอด จำกัด (มหาชน)

ปี 2547-2552

ประธานเจ้าหน้าที่บริหารการเงิน
บริษัท มาสเตอร์ แอด จำกัด (มหาชน)

ปี 2546-2547

ผู้จัดการกลุ่มโครงการ
บริษัท รีด เทคเด็ทซ์ จำกัด

ปี 2538-2546

ผู้จัดการฝ่ายวางแผนกลยุทธ์องค์กร
บริษัท อินเตอร์ ฟาร์อีสท์ วิศวกรรม จำกัด (มหาชน)

*ได้รับการแต่งตั้งเป็นกรรมการ -



นายพรชัย พูลสุขสมบัติ

ผู้อำนวยการสายธุรกิจอาหาร / 52 ปี

คุณวุฒิทางการศึกษา :

- >> ปริญญาโท บริหารธุรกิจ จุฬาลงกรณ์มหาวิทยาลัย
- >> ปริญญาตรี วิทยาศาสตร์ และปริญญาตรี สัตวแพทย์ จุฬาลงกรณ์มหาวิทยาลัย

การอบรมบทบาทหน้าที่กรรมการ/

สมาคมส่งเสริมสถาบันกรรมการบริษัทไทย :

- >> ไม่มี

สัดส่วนการถือหุ้นในบริษัท :

- >> ไม่มี

ความสัมพันธ์ทางครอบครัวระหว่างผู้บริหาร :

- >> ไม่มี

การดำรงตำแหน่งกรรมการในบริษัทจดทะเบียน :

- >> ไม่มี

การดำรงตำแหน่งกรรมการในบริษัทอื่น :

- >> ไม่มี

ประสบการณ์การทำงาน :

ปี 2556-ปัจจุบัน

ผู้อำนวยการสายธุรกิจอาหาร
บริษัท ทีปโก้ฟู้ดส์ จำกัด (มหาชน)

ปี 2543-2556

ผู้อำนวยการการตลาดสายธุรกิจต่างประเทศ
บริษัท ทีปโก้ฟู้ดส์ จำกัด (มหาชน)

ปี 2541-2543

ผู้จัดการทั่วไป
Suram Trading Corporation

ปี 2540-2541

Commercial Director
Thai Copper Industries

*ได้รับการแต่งตั้งเป็นกรรมการ -



นายบัญชา สุรัตน์ชัยกุล

ผู้อำนวยการสายธุรกิจคอนซูเมอร์ / 54 ปี

คุณวุฒิทางการศึกษา :

- >> ปริญญาโท บริหารธุรกิจ มหาวิทยาลัยธรรมศาสตร์

การอบรมบทบาทหน้าที่กรรมการ/

สมาคมส่งเสริมสถาบันกรรมการบริษัทไทย :

- >> ไม่มี

สัดส่วนการถือหุ้นในบริษัท :

- >> ไม่มี

ความสัมพันธ์ทางครอบครัวระหว่างผู้บริหาร :

- >> ไม่มี

การดำรงตำแหน่งกรรมการในบริษัทจดทะเบียน :

- >> ไม่มี

การดำรงตำแหน่งกรรมการในบริษัทอื่น :

- >> ไม่มี

ประสบการณ์การทำงาน :

ปี 2556-ปัจจุบัน

ผู้อำนวยการสายธุรกิจคอนซูเมอร์
บริษัท ทีปโก้ฟู้ดส์ จำกัด (มหาชน)

ปี 2553-2556

รองประธานกรรมการอาวุโส
บริษัท แอลเอฟเอเชีย (ประเทศไทย) จำกัด

ปี 2547-2553

ผู้อำนวยการสายธุรกิจเครื่องดื่ม
บริษัท ทีปโก้เอฟแอนด์บี จำกัด

ปี 2539-2546

ผู้จัดการทั่วไปฝ่ายการตลาด
บริษัท ดูเม็กซ์ จำกัด

ปี 2531-2538

ผู้อำนวยการฝ่ายการตลาดและฝ่ายขาย
บริษัท บริสตอลไมเยอร์ (ประเทศไทย) จำกัด

ปี 2522-2531

ผู้จัดการผลิตภัณฑ์
บริษัท อินซ์เคปมาร์เก็ตติ้ง (ประเทศไทย) จำกัด

*ได้รับการแต่งตั้งเป็นกรรมการ -

คณะผู้บริหาร บริษัท ทีปโก้ เอฟแอนด์บี จำกัด



นายชอชิ อุโอโนะ

รองกรรมการผู้จัดการฝ่ายปฏิบัติการ
บริษัท ทีปโก้ เอฟแอนด์บี จำกัด / 61 ปี

คุณวุฒิทางการศึกษา :

- >> ปริญญาโท M.B.A., New York University,
Leonard N. Stern School of Business,
U.S.A.
- >> ปริญญาตรี (Commerce), Doshisha University,
Kyoto, Japan

การอบรมบทบาทหน้าที่กรรมการ/
สมาคมส่งเสริมสถาบันกรรมการบริษัทไทย :

>> ไม่มี

สัดส่วนการถือหุ้นในบริษัท:

>> ไม่มี

ความสัมพันธ์ทางครอบครัวระหว่างผู้บริหาร :

>> ไม่มี

การดำรงตำแหน่งกรรมการในบริษัทจดทะเบียน :

>> ไม่มี

การดำรงตำแหน่งกรรมการในบริษัทอื่น :

>> ไม่มี

ประสบการณ์การทำงาน :

พ.ศ. 2556-ปัจจุบัน

Chief Operating Officer, Tipco F&B Co., Ltd.

พ.ศ. 2554-2556

Executive Officer,
Overseas Business Division II,
Calbee, Inc., Tokyo, Japan

พ.ศ. 2553-2554

Executive General Manager,
International Strategy Division,
Suntory Limited, Tokyo, Japan

พ.ศ. 2550-2553

President and CEO,
Suntory International Corporation,
New York, U.S.A.

พ.ศ. 2545-2550

Executive General Manager,
Food and Beverage Division,
Suntory Limited, Tokyo, Japan

พ.ศ. 2540-2545

Vice President, Sales and Marketing,
Suntory International Corporation,
New York, U.S.A.



นายพิภพพงษ์ อาวพงษ์สวัสดิ์

ผู้อำนวยการฝ่ายธุรกิจเครื่องดื่ม-ธุรกิจค้าปลีก
บริษัท ทีปโก้ เอฟแอนด์บี จำกัด / 43 ปี

คุณวุฒิทางการศึกษา :

- >> ปริญญาโท : บริหารธุรกิจการค้าระหว่างประเทศ
จาก University of New Orleans, USA
- >> ปริญญาตรี การตลาด จากมหาวิทยาลัยอีสต์ลัมซัน

การอบรมบทบาทหน้าที่กรรมการ/
สมาคมส่งเสริมสถาบันกรรมการบริษัทไทย :

>> ไม่มี

สัดส่วนการถือหุ้นในบริษัท :

>> ไม่มี

ความสัมพันธ์ทางครอบครัวระหว่างผู้บริหาร :

>> ไม่มี

การดำรงตำแหน่งกรรมการในบริษัทจดทะเบียน :

>> ไม่มี

การดำรงตำแหน่งกรรมการในบริษัทอื่น :

>> ไม่มี

ประสบการณ์การทำงาน :

ปี 2555 - ปัจจุบัน

Commercial Director

Beverage & Retail

บริษัท ทีปโก้ เอฟแอนด์บี จำกัด

ปี 2548-2555

Senior Manager

Retail Business & Food Services

บริษัท ทีปโก้ฟู้ดส์ จำกัด (มหาชน)

ปี 2546-2548

Retail Business Manager

บริษัท ทีปโก้ฟู้ดส์ จำกัด (มหาชน)

ปี 2545-2546

Business Development Manager

บริษัท ทีปโก้ฟู้ดส์ จำกัด (มหาชน)

ปี 2543-2544

Channel Manager

QSR บริษัท เนสเล่ (ไทย) จำกัด

ปี 2541-2543

Brand Manager

Carnation บริษัท เนสเล่ (ไทย) จำกัด

ปี 2540-2541

Assistant Brand Manager

Bear Brand บริษัท เนสเล่ (ไทย) จำกัด

ปี 2537-2538

Assistant Brand Manager

Milo บริษัท เนสเล่ (ไทย) จำกัด

ปี 2535-2537

Senior Sales Representative

บริษัท เนสเล่ (ไทย) จำกัด



นางสาวนิติมา อังอติชาติ

ผู้อำนวยการฝ่ายบัญชีและการเงิน
บริษัท ทีปโก้ เอฟแอนด์บี จำกัด / 47 ปี

คุณวุฒิทางการศึกษา :

- >> ปริญญาโท : MBA มหาวิทยาลัยธรรมศาสตร์
ประกาศนียบัตร วิชาชีพการสอบบัญชีชั้นสูง
มหาวิทยาลัยธรรมศาสตร์
- >> ปริญญาตรี : บัญชี มหาวิทยาลัยธรรมศาสตร์

การอบรมบทบาทหน้าที่กรรมการ/
สมาคมส่งเสริมสถาบันกรรมการบริษัทไทย :

>> เลขาธิการบริษัท

>> นักลงทุนสัมพันธ์

สัดส่วนการถือหุ้นในบริษัท:

>> ไม่มี

ความสัมพันธ์ทางครอบครัวระหว่างผู้บริหาร :

>> ไม่มี

การดำรงตำแหน่งกรรมการในบริษัทจดทะเบียน :

>> ไม่มี

การดำรงตำแหน่งกรรมการในบริษัทอื่น :

>> ไม่มี

ประสบการณ์การทำงาน :

พ.ศ. 2556-ปัจจุบัน

ผู้อำนวยการฝ่ายบัญชีและการเงิน

บริษัท ทีปโก้ เอฟแอนด์บี จำกัด

พ.ศ. 2548-2556

Treasurer หรือ ผู้จัดการอาวุโส ฝ่ายการเงินและวางแผน

บริษัท ทีปโก้ฟู้ดส์ จำกัด (มหาชน)

พ.ศ. 2542-2548

ผู้จัดการ ฝ่ายการเงินและวางแผน

บริษัท ทีปโก้ฟู้ดส์ จำกัด

พ.ศ. 2541-2542

Financial controller (Thailand)

Media Trans Asia (Thailand)

and its affiliated companies.

พ.ศ. 2538-2541

Financial Service Manager

Siam Media and Communication

Siam Sat Network co., Ltd.

พ.ศ. 2532-2537

Auditor ; Coopers & Lybrand (Thailand)

Accountants and Management Consultants

1. ข้อมูลทั่วไป

1.1 ข้อมูลบริษัท

บริษัท ทีปโก้ฟูดส์ จำกัด (มหาชน)

[เดิมชื่อ บริษัท ทีปโก้ฟูดส์ (ประเทศไทย) จำกัด (มหาชน)]

ประกอบธุรกิจหลัก ประเภทผลิตและส่งออกสับประตกระบอง น้ำสับประตและผลไม้รวม ปัจจุบันมีทุนชำระแล้ว 482.58 ล้านบาท
สถานที่ตั้งสำนักงานใหญ่ : เลขที่ 118/1 อาคารทีปโก้ ถนนพระราม 6 แขวงสามเสนใน เขตพญาไท กรุงเทพมหานคร 10400

เลขทะเบียนบริษัท : บมจ.38

Home Page : www.tipco.net

โทรศัพท์ : 0-2273-6200

โทรสาร : 0-2271-4304, 0-2271-1600

สถานที่ตั้งสำนักงานโรงงาน : เลขที่ 212 หมู่ 16 ตำบลอ่าวน้อย อำเภอมือง จังหวัดประจวบคีรีขันธ์ 77210

สถานที่ตั้งสำนักงานโรงงาน : เลขที่ 205/1 หมู่ 2 ตำบลโป่งแยง อำเภอแมริม จังหวัดเชียงใหม่ 50180

1.2 บริษัทย่อยและบริษัทร่วม

บริษัท ทีปโก้แอสฟัลท์ จำกัด (มหาชน)

ประกอบธุรกิจ ผลิตยางมะตอยและจำหน่ายผลิตภัณฑ์ปิโตรเลียม

ปัจจุบันบริษัทฯ ถือหุ้นอยู่ร้อยละ 24.32 มีทุนจดทะเบียนชำระแล้ว 1,525.48 ล้านบาท

สถานที่ตั้งสำนักงานใหญ่ : เลขที่ 118/1 อาคารทีปโก้ ถนนพระราม 6 แขวงสามเสนใน เขตพญาไท กรุงเทพมหานคร 10400

บริษัท ทีปโก้ เอพเอนด์บี จำกัด

ประกอบธุรกิจ ผลิตและจำหน่ายเครื่องตีพิมพ์พร้อมตีพิมพ์

ปัจจุบันบริษัทฯ ถือหุ้น ในอัตราร้อยละ 50 มีทุนจดทะเบียนชำระแล้ว 600 ล้านบาท

สถานที่ตั้งสำนักงานใหญ่ : เลขที่ 118/1 อาคารทีปโก้ถนนพระราม 6 แขวงสามเสนใน เขตพญาไท กรุงเทพมหานคร 10400

สถานที่ตั้งสำนักงานโรงงาน : เลขที่ 212 หมู่ 16 ตำบลอ่าวน้อย อำเภอมือง จังหวัดประจวบคีรีขันธ์ 77210

สถานที่ตั้งสำนักงานโรงงาน : เลขที่ 90/1 หมู่ 7 ตำบลสนับทึบ อำเภอวังน้อย จังหวัดพระนครศรีอยุธยา 13170

บริษัท ทีปโก้ ไบโอเก็ค จำกัด

ประกอบธุรกิจ ผลิตสารสกัดจากสมุนไพรและการเกษตร

ปัจจุบันบริษัทฯ ถือหุ้นร้อยละ 99.99 มีทุนจดทะเบียนชำระแล้ว 36.8 ล้านบาท

สถานที่ตั้งสำนักงานใหญ่ : เลขที่ 118/1 อาคารทีปโก้ ถนนพระราม 6 แขวงสามเสนใน เขตพญาไท กรุงเทพมหานคร 10400

สถานที่ตั้งสำนักงานโรงงาน : เลขที่ 504 ตำบลประจวบคีรีขันธ์ อำเภอมือง จังหวัดประจวบคีรีขันธ์ 77210

บริษัท ทีปโก้ รีเทล จำกัด

ประกอบธุรกิจ กิจการค้าปลีก

ปัจจุบันบริษัทฯ ถือหุ้นในอัตราร้อยละ 50.99 และถือหุ้นผ่าน บริษัท ทีปโก้ เอพเอนด์บี จำกัด ในอัตราร้อยละ 49 มีทุนจดทะเบียนชำระแล้ว 50 ล้านบาท

สถานที่ตั้งสำนักงานใหญ่ : เลขที่ 118/1 อาคารทีปโก้ ถนนพระราม 6 แขวงสามเสนใน เขตพญาไท กรุงเทพมหานคร 10400

บริษัท ทีเอฟบี ดิสทริบิวชั่น จำกัด

ประกอบธุรกิจจัดจำหน่ายขายปลีก ขายส่ง

ปัจจุบันบริษัทฯ ถือหุ้นผ่าน บริษัท ทีปโก้ เอพเอนด์บี จำกัด ในอัตราร้อยละ 50

(บริษัท ทีปโก้ เอพเอนด์บี จำกัด ถือหุ้นในบริษัท ทีเอฟบี ดิสทริบิวชั่น จำกัด ในอัตรา ร้อยละ 100) มีทุนจดทะเบียนชำระแล้ว 1 ล้านบาท

สถานที่ตั้งสำนักงานใหญ่ : เลขที่ 118/1 อาคารทีปโก้ ถนนพระราม 6 แขวงสามเสนใน เขตพญาไท กรุงเทพมหานคร 10400

1.3 บุคคลอ้างอิง

นายทะเบียนหุ้น :

บริษัท ศูนย์รับฝากหลักทรัพย์ (ประเทศไทย) จำกัด
เลขที่ 62 อาคารตลาดหลักทรัพย์แห่งประเทศไทย ชั้น 4, 6-7
ถนนรัชดาภิเษก คลองเตย กรุงเทพฯ 10110 โทรศัพท์ 0-2229-2800

ผู้สอบบัญชี :

นายพรชัย กิตติปัญญางาม ผู้สอบบัญชีรับอนุญาตเลขที่ 2778 และ/หรือ
นางสุนีย์ กิตติปัญญางาม ผู้สอบบัญชีรับอนุญาตเลขที่ 2899
87 อาคารโมเดิร์นทาวน์ ชั้น 9-10 ซอยเอกมัย 3 คลองตัน กรุงเทพฯ 10110
โทรศัพท์ 0-2382-0414

ที่ปรึกษาทางกฎหมาย :

นายธวัชชัย จรณะกรณีย์
สำนักงานทนายความ ช.ชนะสงคราม
เลขที่ 52 / 3 ถนนพระสุเมรุ กรุงเทพฯ โทรศัพท์ 0-2282-2955

2. ข้อมูลสำคัญอื่น

- ไม่มี -

“ผู้ลงทุนสามารถศึกษาข้อมูลของบริษัทที่ออกหลักทรัพย์เพิ่มเติมได้จากแบบแสดงรายการข้อมูลประจำปี (แบบ 56-1) ของบริษัทที่แสดงไว้ใน www.sec.or.th หรือเว็บไซต์ของบริษัท www.tipco.net”



นโยบายและภาพรวมการประกอบธุรกิจ

บริษัท ทีปโก้ฟู้ดส์ จำกัด (มหาชน) ก่อตั้งขึ้นเมื่อวันที่ 22 มีนาคม พ.ศ. 2519 โดยมีทุนจดทะเบียนเริ่มต้น 10 ล้านบาท ปัจจุบันมีทุนจดทะเบียน 500 ล้านบาท มีทุนชำระแล้ว 482.6 ล้านบาท บริษัทและบริษัทย่อยประกอบธุรกิจหลักประเภทผลิตและจำหน่ายสับปะรดกระป๋อง น้ำสับปะรดเข้มข้น น้ำผลไม้รวมและเครื่องดื่มบรรจุพร้อมดื่ม น้ำแร่ธรรมชาติพร้อมดื่ม และผลิตสารสกัดจากสมุนไพรและการเกษตร โดยจำหน่ายทั้งในและต่างประเทศ **ทีปโก้** ได้รับการรับรองมาตรฐาน ISO 9002 เป็นแห่งแรกของโลกในด้านการผลิตสับปะรดซึ่งได้ปรับปรุงเป็น ISO 9001 Version 2000 และยังผ่านการรับรองระบบ HACCP (HAZARD ANALYTICAL CRITICAL CONTROL POINT) จากบริษัท SGS(Thailand) จำกัด นอกจากนี้ยังได้รับ SGF TRMAV (Sure—Global— Fair) การได้รับการรับรองมาตรฐานเป็นหลักประกันต่อคุณภาพสินค้าของบริษัทว่าเป็นสินค้าที่มีคุณภาพมาตรฐานสากล ในเดือนธันวาคม 2549 บริษัทได้ผ่านการรับรองระบบ ISO 22000 ซึ่งเป็นระบบเกี่ยวกับ Food Safety Management โดยเป็นโรงงานผลิตสับปะรดกระป๋องรายแรกในประเทศไทย ที่ได้รับการรับรองและยังเป็นบริษัทแรกในโลกที่ได้รับการตรวจประเมินแบบ Integrate ระหว่างระบบ ISO 9001:2000, GMP, HACCP และ ISO 22000 พร้อมกันในครั้งนี้ และในวันที่ 5 กรกฎาคม 2550 **ทีปโก้** ได้ประกาศอีกก้าวหนึ่งของความสำเร็จ ด้วยการได้รับการรับรอง “Single Food Audit Pack” โดยเป็นบริษัทอาหารแห่งแรกในประเทศไทย ที่ผ่านการตรวจสอบในทุกๆระบบพร้อมกันในครั้งนี้ ได้แก่ระบบ ISO 9001, ISO 22000, HACCP, GMP และ IFS ในปี 2551 บริษัทได้รับมาตรฐาน FAI ซึ่งเป็นโปรแกรมการตรวจสอบ Food Safety and Food Security โดยสถาบัน FAI (Food Audit International) โดยที่**ทีปโก้** ได้รับ rating “Excellent” นอกจากนี้ยังได้รับ Organic Aloe Vera Certified จาก กรมวิชาการเกษตรและ Organic Agriculture Certification Thailand สำหรับการปลูกว่านหางจระเข้อีกด้วยในปี 2554 โรงงานผลิตสับปะรดกระป๋องได้รับใบรับรองมาตรฐาน มรท.8001-2553 ระดับสมบูรณ์ขั้นริเริ่ม นอกจากนี้ ในปี 2556 โรงงานจังหวัดประจวบคีรีขันธ์ยังได้รับรางวัล สถานประกอบการดีเด่นด้านแรงงานสัมพันธ์และสวัสดิการแรงงานเป็นที่ 3 ติดต่อกัน จากกรมสวัสดิการและคุ้มครองแรงงาน รางวัลสถานประกอบการดีเด่นด้านความปลอดภัย อาชีวอนามัย และสภาพแวดล้อมในการทำงานระดับประเทศ จากกรมสวัสดิการและคุ้มครองแรงงาน และยังได้รับโล่เกียรติคุณโครงการลดการสูญเสียในวงจรการผลิตและเพิ่มผลิตภาพแรงงาน จากกรมพัฒนาฝีมือแรงงาน

ทีปโก้ ได้รับรางวัลในการส่งเสริมด้านความรับผิดชอบต่อสังคม (CSR) เพื่อรองรับการเข้าสู่ประชาคมอาเซียน จากกรมพัฒนาสังคมและสวัสดิการ กระทรวงพัฒนาสังคมและความมั่นคงของมนุษย์และรางวัล CSR-DIW Continuous Award 2556 ได้รับต่อเนื่องเป็นปีที่ 4 ในฐานะผู้ประกอบการ ที่ดำเนินงานด้านความรับผิดชอบต่อสังคมอย่างต่อเนื่อง ยั่งยืน และพร้อมเข้าสู่มาตรฐานสากล เทียบชั้น ISO 26000 ก้าวสู่ Sustainable Development จากกรมโรงงานอุตสาหกรรม กระทรวงอุตสาหกรรม ซึ่งต่อมา **ทีปโก้** ได้รับการประเมินผลการกำกับดูแลกิจการของบริษัท ประจำปี 2556 โดยบริษัท ภิบาลแห่งชาติ มีคะแนนรวม 89% อยู่ในระดับ“ดีมาก”

นอกจากนี้ **ทีปโก้** ยังมีระบบการบริหารความเสี่ยงที่มีประสิทธิภาพ มีการดำเนินการป้องกันความเสี่ยงและจัดอุปสรรคในการดำเนินธุรกิจอย่างเป็นขั้นตอน ตั้งแต่ปี 2552 เป็นต้นมา **ทีปโก้** ได้เน้น ในเรื่องการปรับปรุงกระบวนการจัดการภายในตั้งแต่ประมาณการความต้องการสินค้าของลูกค้าจนถึง การส่งมอบสินค้า (Demand & Supply Management)

อีกด้วย **ทิปโก้** มีเป้าหมายในการดำเนินธุรกิจ ผลิตผลิตภัณฑ์ที่มีคุณภาพออกสู่ตลาด โดยเลือกใช้วัตถุดิบที่มีคุณภาพ ควบคุมการผลิตให้มีประสิทธิภาพ พร้อมทั้งขายในราคาที่เหมาะสม เพื่อตอบสนองความต้องการสูงสุดของผู้บริโภค ส่งผลให้ บริษัท **ทิปโก้ เอพแอนด์บี จำกัด** ได้รับรางวัลการจัดการโลจิสติกส์ดีเด่น ประจำปี 2554 ของ กรมอุตสาหกรรมพื้นฐานและการเหมืองแร่ กระทรวงอุตสาหกรรม

ในปีที่ **ทิปโก้** ได้มีการปรับมาตรฐานการดูแลสังคมและแรงงานของ**ทิปโก้**ให้สอดคล้องกับ ข้อเรียกร้องและมาตรฐานของลูกจ้างจากกลุ่มยุโรป โดยเข้าร่วมเป็นสมาชิกขององค์กร BSCI (Business Social Compliance Initiative) และ SMETA (Sedex Members Ethical Trade Audit) ซึ่งจะต้องดำเนินธุรกิจและการผลิตตาม แนวทางปฏิบัติ และระบบการติดตามตรวจสอบการปฏิบัติตามมาตรฐานด้านสังคม ในกระบวนการผลิตที่เน้นการดูแลสังคมสิ่งแวดล้อมและแรงงาน

ในส่วนของพัฒนาและปรับปรุงกระบวนการผลิตนั้น ทางโรงงานได้ดำเนินการปรับปรุงประสิทธิภาพของเครื่องจักร และลดต้นทุนการผลิตโดยการนำเทคโนโลยีที่ทันสมัยและมีประสิทธิภาพ มาปรับปรุง รวมถึงการติดตั้งเครื่องจักรใหม่ เพื่อให้สามารถรองรับการขยายการเติบโตที่จะเพิ่มขึ้นในอนาคตด้วย จากการที่รักษาระดับคุณภาพและมาตรฐานการผลิตตลอดมา ทำให้บริษัทสามารถรักษาความสัมพันธ์กับลูกค้ารายใหญ่ พร้อมทั้งมีการซื้อขายอย่างต่อเนื่องตลอดช่วง 37 ปีที่ผ่านมา จนเป็นที่กล่าวขานว่า **ทิปโก้** ผลิตแต่สินค้าที่มีคุณภาพและมีราคาที่เหมาะสม (Competitive Price)

ความสำเร็จของ **ทิปโก้** เกิดขึ้นจากความตั้งใจของพนักงานและทีมบริหารที่พร้อมจะนำสิ่งที่ดีที่สุด เพื่อเสนอให้กับลูกค้า ความพึงพอใจของลูกค้าคือความภาคภูมิใจของเรา นอกจากนี้เรายังมีการพัฒนาการที่ไม่หยุดยั้งในการสร้างสินค้าที่มีคุณภาพออกสู่ตลาด เรามีทีมงานที่มีประสิทธิภาพ และยังมีโปรแกรมการพัฒนานวัตกรรมอย่างต่อเนื่องแรงบันดาลใจของเราจะดำเนินต่อไป เราได้เตรียมการที่จะนำเสนอสินค้าและวิธีการใหม่ๆให้กับผู้บริโภคในปีต่อไป เราได้ตั้งปฏิญญากับตนเองว่าเราจะนำความปรารถนาของลูกค้าเป็นที่ตั้งและจะเป็นส่วนหนึ่งที่จะทำให้วิถีชีวิตของผู้บริโภคดีขึ้น

การเปลี่ยนแปลงและพัฒนาการที่สำคัญ

ปีพ.ศ. 2532 บริษัทฯ ได้มีการเปลี่ยนแปลงโครงสร้างผู้ถือหุ้นโดยการจดทะเบียนเป็นบริษัทจดทะเบียนในตลาดหลักทรัพย์แห่งประเทศไทย และมีการกระจายหุ้นสู่ประชาชนทั่วไป ทั้งนี้ยังคงกลุ่มผู้ถือหุ้นใหญ่เป็นกลุ่มบุคคลเดิม โดยมีการลดสัดส่วนการถือครองหุ้นลดลง

ปีพ.ศ. 2536 บริษัทฯ ได้ขยายการลงทุนในบริษัทย่อย บริษัท **ทิปโก้ เอพแอนด์บี จำกัด** โดยได้ขยายธุรกิจ เข้าสู่ตลาดน้ำผลไม้พร้อมดื่ม ซึ่งผลิตภัณฑ์น้ำผลไม้ของบริษัทได้รับการตอบรับอย่างดีจากตลาดผู้บริโภคภายในประเทศ ต่อมาบริษัทฯ ได้ทุ่มเทให้กับการวิจัยและพัฒนาผลิตภัณฑ์ให้สอดคล้องกับความต้องการของผู้บริโภคอย่างต่อเนื่อง และมีนโยบายเพิ่มผลิตภัณท์อย่างน้อยปีละหนึ่งผลิตภัณท์ โดยเริ่มตั้งแต่ ปีพ.ศ. 2540 เป็นต้นมา ในปี 2550 ได้มีการจับมือเป็นพันธมิตร กับ บริษัท ชันโทรี บริษัทฯ จึงมีเป้าหมายร่วมกันกับบริษัท ชันโทรี ในการขยายตลาดทั้งผลิตภัณท์ที่บริษัทฯ มีความเชี่ยวชาญและผลิตภัณท์เด่นจากบริษัท ชันโทรีไปยังตลาดในประเทศและตลาดอาเซียน โดยใช้โรงงานเครื่องดื่มที่ทันสมัยที่อำเภอวังน้อย จังหวัดพระนครศรีอยุธยา เป็นแหล่งผลิต ในสายธุรกิจเครื่องดื่ม**ทิปโก้**ยังคงสร้างความเติบโตอย่างต่อเนื่องด้วยกลยุทธ์สำคัญที่เน้นให้ความสำคัญด้านคุณภาพสินค้าและการแนะนำสินค้าใหม่ จากผลงานการพัฒนาสินค้าโดยทีมงานมืออาชีพ และการลงทุนพัฒนาด้านเทคโนโลยีที่ทันสมัย ซึ่งได้สร้างความเข้มแข็งให้กับตราสินค้า**ทิปโก้** ให้ได้รับความเชื่อถือและเป็นที่ไว้วางใจของผู้บริโภคเสมอมา

ปีพ.ศ. 2547 บริษัทฯ ได้ขยายธุรกิจใหม่เข้าสู่ธุรกิจค้าปลีก น้ำผลไม้ปั่นสด โดยใช้ตราผลิตภัณฑ์ Squeeze Juice Bar โดยเริ่มต้นเพียง 10 สาขา จนถึงปีพ.ศ. 2550 ได้จัดตั้งบริษัท ทีปโก้ รีเทล จำกัด เพื่อรองรับ การขยายตัวของธุรกิจนี้ ปัจจุบันมีร้าน Tipco Squeeze Juice Bar ทั้งสิ้น 56 สาขา โดยบริษัทเป็นเจ้าของ 47 สาขาและเป็น Franchise 9 สาขา บริษัทได้มีการปรับยุทธศาสตร์ เรื่องของการปรับเมนูและรูปแบบของสาขาเก่าที่สร้างทิ้งยอดขายและกำไรอย่างต่อเนื่อง และวางแผนงานธุรกิจระยะยาวในการขยายสาขาใหม่ ๆ โดยในการขยายสาขาใหม่จะปรับขนาดและเมนูของร้านให้เหมาะสมกับสาขาในแต่ละช่องทาง

ปีพ.ศ. 2550 บริษัทฯ ได้ลงทุนในบริษัท ทีปโก้ ไบโอเทค จำกัด ซึ่งมีสินทรัพย์ที่สำคัญคือ พื้นที่เพาะปลูกจำนวน 6,899 ไร่ 1 งาน 20.4 ตารางวา ห้องปฏิบัติการชีววิทยา Tissue Culture Lab สำหรับคัดเลือกและขยายสายพันธุ์พืช และโรงงานสกัดสารจากพืช

ปีพ.ศ. 2552 บริษัทฯ ได้เปิดตัวสับปะรดพันธุ์ทีปโก้หอมสุวรรณ ซึ่งได้รับการตอบรับจากผู้บริโภคเป็นอย่างดี โดยสับปะรดพันธุ์นี้มีลักษณะเด่นคือ กลิ่นหอม เนื้อมีสีเหลืองทองทั้งลูก เนื้อแน่น ไม่ฉ่ำน้ำ ตาสับปะรดตื้น มีความสุกทั่วกัน ทั้งลูก ปริมาณวิตามินซีสูงกว่าสับปะรดศรีราชาถึง 4 เท่า และยังมีโรงงานสกัดสารจากพืช และสมุนไพรด้วยตัวทำละลาย ขนาดใหญ่ที่สุดของประเทศไทย ซึ่งมีประสิทธิภาพและระบบความปลอดภัยในระดับสูง โดยทางบริษัทมีบริการครบวงจร แก่ลูกค้าตั้งแต่การจัดหาวัตถุดิบการอบแห้งบดผงและ ผลิตเป็นสารสกัด อีกทั้งยังมีบริการพัฒนากระบวนการสกัดร่วมกับ ลูกค้าเริ่มตั้งแต่ระดับทดลอง ในห้องปฏิบัติการตลอดจนผลิตจริงในระดับอุตสาหกรรม

ปีพ.ศ. 2556 บริษัทฯ ยังคงมุ่งเน้นและให้ความสำคัญอย่างจริงจังในการพัฒนาศักยภาพของ บริษัท ทีปโก้ ไบโอเทค จำกัด โดยพัฒนาระบบคุณภาพการผลิตและการขยายการทำกิจกรรมการตลาดอย่างต่อเนื่อง ซึ่งโรงงานสกัดสารจากพืชและสมุนไพรนี้ ประกอบไปด้วยตัวทำละลายขนาดใหญ่ที่สุด ของประเทศไทย ซึ่งมีประสิทธิภาพและระบบความปลอดภัยในระดับสูง โดยทางบริษัทมีบริการครบวงจรแก่ลูกค้า ซึ่งได้รับการรับรองมาตรฐานคุณภาพ Good Manufacturing Practice (GMP) จากสถาบันอาหาร (National Food Institute)

การรับรองคุณภาพของสินค้ามาตรฐานสากลต่างๆ โดยมีลำดับดังต่อไปนี้

- | | |
|-------------------------|--|
| ปีพ.ศ. 2537 | มาตรฐาน ISO 9002 โดยเป็นโรงงานสับปะรดกระป๋องแห่งแรกของโลกที่ได้รับมาตรฐานนี้ โดยการรับรองของสำนักงานผลิตภัณฑ์มาตรฐานอุตสาหกรรม และสถาบัน RW TUV ประเทศเยอรมัน |
| ปีพ.ศ. 2538 | มาตรฐาน HACCP โดยการรับรองของ เอสจีเอส (ประเทศไทย) |
| ปีพ.ศ. 2543 | มาตรฐาน ISO 9002 สำหรับผลิตภัณฑ์น้ำสับปะรด และน้ำสับปะรดเข้มข้น โดยการรับรองของ SGF International E.V./IRMA ประเทศเยอรมัน |
| ปีพ.ศ. 2545 | มาตรฐาน HALAL รับรองโดยคณะกรรมการกลางอิสลามแห่งประเทศไทย
มาตรฐาน KOSHER รับรองโดย Thai Kashurt Service Co., Ltd. |
| ปีพ.ศ. 2545/2546 | มาตรฐาน BRC ที่ผู้ค้าปลีกในเครือสหราชอาณาจักรได้จัดทำขึ้น เพื่อประเมินผู้ผลิตอาหารที่ส่งไปประเทศอังกฤษ ได้รับการรับรองโดย เอสจีเอส (ประเทศไทย) และโดย EFAIA (SAI GLOBAL) |

- ปีพ.ศ. 2546** มาตรฐาน ISO 9001 version 2000 รับรองโดยเอสจีเอส (ประเทศไทย)
- ปีพ.ศ. 2547** มาตรฐาน International Food Standard (IFS) ที่ผู้ค้าปลีกในประเทศเยอรมันและฝรั่งเศส ได้จัดทำขึ้นเพื่อประเมินผู้ผลิตอาหารที่ส่งไปประเทศแถบยุโรป รับรองโดยเอสจีเอส ประเทศเยอรมัน
- ปีพ.ศ. 2549** มาตรฐาน ISO 22000 ในเรื่อง Food Safety Management เป็นบริษัทผู้ผลิตอาหารรายแรกในประเทศไทยที่ได้รับมาตรฐานนี้ รับรองโดย เอสจีเอส(ประเทศไทย)
- ปีพ.ศ. 2550** ได้รับการตรวจประเมินแบบ Integrated Audit รวม 5 ระบบพร้อมกัน คือ ISO 22000, ISO 9001, GMP, HACCP, และ IFS (Single Food Audit Pack) เป็นบริษัทแรกของประเทศไทย รับรองโดย เอสจีเอส (ประเทศไทย) ซึ่งต่อมา เอสจีเอสได้ใช้ทิปโก้เป็นต้นแบบของการตรวจประเมินแบบ Integrate Audit สำหรับทั่วโลกในปีเดียวกันบริษัท ได้รับการรับรองระบบ GMA-SAFE AUDIT ของประเทศสหรัฐอเมริกาในเรื่อง Food Safety โดย Food Audit International (FAI)
- ปีพ.ศ. 2550/2551** ได้รับการรับรองสินค้าว่านหางจระเข้ปลอดคาปนิกปลอดเชื้อ ตั้งแต่การปลูกในไร่จนถึงการผลิตในโรงงาน โดยกรมวิชาการเกษตร
- ปีพ.ศ. 2551/2552** ได้รับการรับรอง IFOAM Organic Standards สินค้าว่านหางจระเข้ปลอดคาปนิกปลอดเชื้อตั้งแต่การปลูกในไร่จนถึงการผลิตในโรงงาน โดยสำนักงานมาตรฐานเกษตรอินทรีย์ไทย
- ปีพ.ศ. 2552** ได้รับการรับรอง Food Safety and Food Security Audit Program ของประเทศสหรัฐอเมริกา โดย FAI (ประเทศไทย) ซึ่งผลการประเมินอยู่ในระดับ “Excellent”
- ปีพ.ศ. 2553** มาตรฐาน ISO 9001 version 2008 รับรองโดย เอสจีเอส (ประเทศไทย)
- ปีพ.ศ. 2554** ได้รับรางวัลธรรมมาภิบาลสิ่งแวดล้อม ของโรงงานจังหวัดประจวบคีรีขันธ์ ใบรับรองมาตรฐาน มรท.8001-2553 ระดับสมบูรณ์ขั้นริเริ่มและรางวัล สถานประกอบการดีเด่น ด้านแรงงานสัมพันธ์ และสวัสดิการแรงงาน
- ปีพ.ศ. 2555** โรงงานประจวบได้มีการเพิ่มขอบเขตของการรับรองสำหรับผลิตภัณฑ์ใหม่ เช่น ผลิตภัณฑ์ น้ำมะพร้าว (Coconut water) ได้รับการรับรองมาตรฐานGMP/HACCP/BRC/IFS และ ผลิตภัณฑ์ผลไม้ในถ้วยพลาสติก (Fruit in Plastic Cup) ได้รับการรับรองมาตรฐานGMP/HACCP/IFS ผลิตภัณฑ์สับปะรดสามารถผ่านมาตรฐานโรงงานของ TESCO และ YUM ผลิตภัณฑ์สับปะรดผลไม้รวม น้ำสับปะรดเข้มข้น และผลิตภัณฑ์ว่านหางจระเข้ สามารถแสดงเครื่องหมาย STAR K ของ Kosher ได้แล้วนอกเหนือจากการที่ได้รับการรับรองกระบวนการผลิต
- ปีพ.ศ. 2556** ในเดือนมิถุนายนได้รับการรับรองมาตรฐานระบบคุณภาพสินค้าอาหารสำหรับธุรกิจค้าปลีก ประเทศอังกฤษ (British Retail Consortium, BRC) และโรงงานสกัดสารจากพืชและสมุนไพร ได้รับการรับรองมาตรฐานคุณภาพ Good Manufacturing Practice (GMP) จากสถาบันอาหาร (National Food Institute)

ลักษณะการประกอบธุรกิจ

บริษัท ทีปโก้ฟู้ดส์ จำกัด (มหาชน)

ผู้ผลิตและจำหน่ายผลิตภัณฑ์ในกลุ่มธุรกิจอาหาร ซึ่งประกอบไปด้วยผลิตภัณฑ์ดังนี้

1. สับประรดกระป๋อง (Canned Pineapple)
2. น้ำสับประรดเข้มข้น (Pineapple Juice Concentrate)
3. สับประรดบดละเอียดบรรจุถุงปลอดเชื้อ (Aseptic Crushed)
4. สับประรดบรรจุในถ้วยพลาสติก (Pineapple in plastic cup)
5. สับประรดบรรจุในถุง retort pouch (Pineapple in retort pouch)
6. ผลไม้รวม (Canned Tropical Fruit Salad)
7. ผลไม้รวมบรรจุในถ้วยพลาสติก (Tropical fruit salad in plastic cup)
8. ว่านหางจระเข้กระป๋อง (Canned Aloe Vera)
9. ว่านหางจระเข้บดละเอียดบรรจุถุงปลอดเชื้อ (Aseptic Crush)
10. ผลิตภัณฑ์ กะทิ และ น้ำมะพร้าวบรรจุกระป๋อง

บริษัท ทีปโก้ เอฟ/ แอนด์ บี จำกัด

เป็นบริษัทย่อยร่วมทุน ระหว่าง บริษัท ทีปโก้ฟู้ดส์ จำกัด (มหาชน) กับ Suntory Beverage & Foods Asia ผู้ผลิตและจำหน่ายเครื่องดื่มพร้อมดื่ม ซึ่งประกอบไปด้วยผลิตภัณฑ์ดังนี้

1. ทีปโก้ น้ำผลไม้ 100%
2. ทีปโก้ เวจจี น้ำผักผสมน้ำผลไม้รวม 100%
3. ทีปโก้ ซุปเปอร์ริคิต น้ำผลไม้และน้ำผักผสมน้ำผลไม้รวม 100% สำหรับเด็ก
4. ทีปโก้ ซุปเปอร์ฟรุ๊ต เอสเซนส์ น้ำทับทิมสกัดเข้มข้น และน้ำพ룬สกัดเข้มข้นผสมผลพิก
5. ทีปโก้ ฟรุ๊ตพลัส น้ำผลไม้ และน้ำผักผสมน้ำผลไม้รวม 100% ผสมเนื้อโอเลเวรา
6. ทีปโก้ สควีซ น้ำผลไม้ และน้ำผักผสมน้ำผลไม้รวม 100% แบบพาสเจอร์ไรส์
7. ทีปโก้ คูลพิต น้ำผักผสมน้ำผลไม้รวม 40%
8. ออรา เครื่องดื่มน้ำแร่ธรรมชาติ
9. ซันโทรี ทีพลัส เครื่องดื่มชาอู่หลง โอทีพีพี บรรจุขวด PET

บริษัท ทีปโก้ Sina จำกัด

เป็นบริษัทย่อย ร่วมทุน ระหว่าง บริษัท ทีปโก้ฟู้ดส์ จำกัด(มหาชน) กับ บริษัท ทีปโก้ เอฟ/ แอนด์ บี จำกัด ดำเนินธุรกิจค้าปลีก ภายใต้ตราสัญลักษณ์ "Squeeze Juice Bar by Tipco" จำหน่ายผลิตภัณฑ์ น้ำผลไม้ปั่นสด โยเกิร์ตสด แอปเปิ้ลโยเกิร์ต โดยเน้นคุณภาพ คุณประโยชน์ นอกเหนือจากรสชาติ และ ยังเป็นจุดจำหน่ายผลิตภัณฑ์ของบริษัทในเครือ เช่น น้ำผลไม้ ทีปโก้ สับประรดสดหอมสุวรรณ เป็นต้น

บริษัท ทีปโก้ ไบโอเทค จำกัด

เป็นบริษัทย่อย ดำเนินธุรกิจด้านการเกษตรและสารสกัดจากพืช โดยเน้นด้านการวิจัยและพัฒนาพันธุ์พืชและการเพาะปลูก โดยส่วนหนึ่งเป็นการสนับสนุนการพัฒนาวัตถุดิบที่ใช้ในกลุ่มธุรกิจ ด้านอาหารและเครื่องดื่ม โดยบริษัทมีฟาร์มในการพัฒนาสายพันธุ์และเพาะปลูกสับปะรดสายพันธุ์ปัตตาเวีย เพื่อใช้ในการผลิตสับปะรดกระป๋อง และ สับปะรดสดพันธุ์หอมสุวรรณ เป็นสินค้าที่จำหน่ายในห้างสรรพสินค้า และ ร้าน Squeeze Juice Bar by Tipco นอกจากนี้ บริษัทยังดำเนินธุรกิจด้านการสกัดสารจากพืชประเภทต่างๆ เพื่อนำมาเป็นวัตถุดิบ ส่วนประกอบของ อาหาร เครื่องดื่ม เครื่องสำอาง ผลิตภัณฑ์เสริมอาหารและ ยา บริษัท มีโรงงานสกัดสารจากพืชและสมุนไพรด้วยตัวทำละลายขนาดใหญ่ที่สุดของประเทศไทยซึ่งมีประสิทธิภาพและระบบความปลอดภัยในระดับสูง โดยทางบริษัทมีบริการครบวงจรแก่ลูกค้า ตั้งแต่การจัดหาวัตถุดิบการอบแห้งบดผงและผลิตเป็นสารสกัด อีกทั้งยังมีบริการพัฒนากระบวนการสกัดร่วมกับลูกค้าเริ่มตั้งแต่ระดับทดลองในห้องปฏิบัติการตลอดจนผลิตจริงในระดับอุตสาหกรรม

โครงสร้างรายได้

โครงสร้างรายได้ที่เกิดจากการขายผลิตภัณฑ์ หรือบริการให้บุคคลภายนอก ในระยะ 3 ปี

(หน่วย : ล้านบาท)

ผลิตภัณฑ์/ บริการ	ดำเนินการ โดย	% การถือหุ้น ของบริษัท	ปี 2554		ปี 2555		ปี 2556	
			รายได้	%	รายได้	%	รายได้	%
สับปะรดกระป๋อง และน้ำสับปะรด เข้มข้น	บมจ.ทีปโก้ฟูดส์		1,684.74	34.92	1,734.53	31.87	1,631.28	29.19
ผลไม้รวม, อื่นๆ	บมจ.ทีปโก้ฟูดส์ บจ.ทีปโก้ รีเทล บจ.ทีปโก้ ไบโอเทค	75.49 100.00	661.62	13.71	508.30	9.34	553.11	9.90
เครื่องดื่ม พร้อมดื่ม	บจ.ทีปโก้ เอฟแอนด์บี	50.00	2,478.73	51.37	3,199.29	58.79	3,403.81	60.91
รวม			4,825.09	100.00	5,442.12	100.00	5,588.20	100.00

การเปลี่ยนแปลงในปีที่ผ่านมา

ปี พ.ศ. 2556 เป็นอีกปีหนึ่งที่ **บริษัท ทีปโก้ฟู้ดส์ จำกัด(มหาชน)** ได้เริ่มปักหมุดหมุดหมายหลักใหม่ทางธุรกิจอีกครั้งกับธุรกิจกะทิคั้นสดบรรจุกระป๋อง สายการผลิตได้เริ่มต้นอย่างเป็นทางการในเดือนเมษายน จุดเด่นของสายการผลิตนี้อยู่ที่ความใกล้ชิดกับแหล่งวัตถุดิบ ซึ่งจังหวัดประจวบคีรีขันธ์เป็นแหล่งของมะพร้าวที่ใหญ่ที่สุดในประเทศไทย จากประสบการณ์เกือบสี่ทศวรรษในการผลิตผลไม้บรรจุในกระป๋อง ทำให้สายการผลิตกะทิคั้นสดบรรจุกระป๋องของทีปโก้สามารถได้รับการรับรองมาตรฐานระบบคุณภาพสินค้าอาหารสำหรับธุรกิจค้าปลีก ประเทศอังกฤษ (British Retail Consortium, BRC) ในเดือนมิถุนายน ซึ่งเป็นหนึ่งในมาตรฐานสินค้าอาหารสากล (Global Standard for Food Safety) ที่ได้รับการยอมรับจากทั่วโลก ในปีแรกนี้เองสินค้าของเราได้รับการต้อนรับเป็นอย่างดีจากลูกค้านานาชาติ ประเทศ เช่น ฝรั่งเศส เนเธอร์แลนด์ เยอรมัน บรูไน ฮองกง จีน ปานามา แคนาดา และแอฟริกาใต้ เป็นต้น ในปีนี้มีการนำมะม่วงมาบรรจุในถ้วยพลาสติกขนาด 4 ออนซ์เข้าไปในรายการของผลไม้บรรจุในถ้วยพลาสติก โดยตลาดหลักสำหรับสินค้าในกลุ่มนี้ได้แก่ ประเทศสหรัฐอเมริกา และผลิตภัณฑ์น้ำมะพร้าวบรรจุกระป๋องยังมีการเติบโตอย่างต่อเนื่อง

ปี 2556 ตลาดน้ำผลไม้โดยรวมมีการเติบโตไม่มากนัก อย่างไรก็ตามภาพรวมของตลาดน้ำผลไม้เติบโตจากสินค้าในกลุ่มน้ำผลไม้ 100% เป็นหลัก ทั้งนี้แสดงให้เห็นว่าผู้บริโภคหันมาสนใจในการดูแลสุขภาพมากขึ้น ดังนั้น บริษัท ทีปโก้ เอฟ แอนด์ บี จำกัด มุ่งเน้นพัฒนาผลิตภัณฑ์เพื่อตอบสนองความต้องการลูกค้าแต่ละกลุ่มอายุได้ดียิ่งขึ้น โดยเริ่มจากกลุ่มเด็ก ได้ทำการปรับปรุงสูตรน้ำผลไม้ 100% สำหรับเด็ก ทีปโก้ซูเปอร์คิด พร้อมด้วย license การ์ตูนคลาสสิคตลอดกาล มิกกี้เมาส์ จากค่าย Disney เพื่อให้เกิดความสนใจและทดลองดื่ม พร้อมจัดทำสื่อการตลาดให้ความรู้ทางโภชนาการกับเด็กๆ ถึงในโรงเรียน และสื่อที่จุดขาย ซึ่งได้รับการตอบรับอย่างดีจากกลุ่มเป้าหมาย รวมถึงร้านค้า และทำการขยายช่องทางการขายในร้านสะดวกซื้อได้ทั่วถึงยิ่งขึ้น และในปีบริษัทได้ร่วมกับซันโตรี มีการพัฒนาผลิตภัณฑ์ชาพร้อมดื่มที่ออกสู่ตลาด คือ “ทีพลัส” ผลิตจาก ชาอู่หลง ที่มีสารไอทีพีพี (ลิขสิทธิ์การผลิตเฉพาะของซันโตรี ประเทศญี่ปุ่น) จุดเด่นของ “ทีพลัส” คือความหอมของชาอู่หลงแท้ๆ ซึ่งสามารถยับยั้งการดูดซึมไขมันเข้าสู่ร่างกายได้ถึง 20% มี 3 รสชาติ คือ รสต้นตำรับรสการ์ดีเนียผสมเลมอน และรสปราศจากน้ำตาล จัดจำหน่ายตั้งแต่ไตรมาสที่ 4 ของปี 2556 ได้รับผลตอบรับที่ดีจากลูกค้า

ธุรกิจค้าปลีกของ **บริษัท ทีปโก้ รีเทล จำกัด** ได้ชะลอในการขยายธุรกิจในปี 2556 และมีการปรับรูปแบบทางธุรกิจให้เหมาะสมกับสภาพแวดล้อมทางธุรกิจที่เปลี่ยนแปลงไปค่อนข้างมาก โดยมีการลดจำนวนสาขา จาก 56 สาขา เป็น 47 สาขา และมุ่งเน้นสถานที่ของสาขาที่ตอบสนองเป้าหมายธุรกิจสูงสุด ซึ่งบริษัทฯ เล็งเห็นว่า Squeeze Juice Bar by Tipco เป็นอีกช่องทางที่จะสนับสนุนการจำหน่ายผลิตภัณฑ์ต่างๆ ในทุกกลุ่มธุรกิจของทีปโก้และสร้างโอกาสทางการตลาดจากทุกธุรกิจให้มากขึ้นด้วยสาขาและช่องทางที่เราสามารถบริหารได้เอง ซึ่งจะช่วยเพิ่มศักยภาพการแข่งขันของทีปโก้ให้แข็งแกร่งขึ้นโดยรวม

ในปีนี้สับปะรดหอมสุวรรณของ **บริษัท ทีปโก้ ไบโอเทค จำกัด** สามารถสร้างยอดขายได้อย่างก้าวกระโดด โดยมียอดขายเพิ่มขึ้น 2 เท่า แม้สามารถเพิ่มผลผลิตที่ออกสู่ตลาดได้เพิ่มมากขึ้นขึ้น แต่ก็ยังไม่เพียงพอต่อความต้องการของผู้บริโภคที่ชื่นชอบความโดดเด่นของคุณลักษณะและรสชาติที่เป็นเอกลักษณ์ของสับปะรดหอมสุวรรณ และ บริษัทมีความพยายามพัฒนาระบบคุณภาพอย่างต่อเนื่อง โดยได้รับการรับรองมาตรฐานคุณภาพ GMP ในปี พ.ศ.2556 ที่ผ่านมา เนื่องจากธุรกิจสารสกัดเป็นธุรกิจใหม่ภายใต้ผลิตภัณฑ์ในแบรนด์ทีปโก้ ในปี พ.ศ.2556บริษัทจึงได้เปิดตัวธุรกิจโดยเข้าร่วมงานแสดงสินค้าและผลิตภัณฑ์ที่รู้จักกันดีในวงการธุรกิจสารสกัดคือ งาน Food ingredients Asia 2013 และ งาน In-cosmetics Asia 2013 โดยในงานแสดงสินค้านี้ดังกล่าว ผลิตภัณฑ์สารสกัดของบริษัทได้รับความสนใจเป็นอย่างมากจากผู้ร่วมงาน

แนวโน้มภาวะอุตสาหกรรมและสภาพการแข่งขัน

ธุรกิจอาหาร

ในปี 2556 ประเทศไทยมีการส่งออกสับปะรดกระป๋อง มูลค่ารวมประมาณ 15,100 ล้านบาท ลดลงจากปี 2555 ประมาณ 1,400 ล้านบาท ส่วนหนึ่งมาจากผลผลิตสับปะรดสดลดลง โดยตัวเลขประมาณการผลผลิตสับปะรดสดรวมในปี 2556 อยู่ที่ 1.8 ล้านตัน ในปี 2557 คาดว่าจะประสบกับปัญหาการขาดแคลนวัตถุดิบเนื่องจากแนวโน้มภัยแล้ง และคาดผลผลิตสับปะรดสดรวมจะใกล้เคียงกับปี 2556 ซึ่งจะทำให้ราคาวัตถุดิบสูงกว่าปกติโดยเปรียบเทียบ อย่างไรก็ตามราคาขายน่าจะปรับตัวตามราคาวัตถุดิบ จากการคาดหมายว่ามีพื้นที่ตัวของความต้องการที่ปรับตัวดีขึ้นในตลาดสหรัฐอเมริกา และ ยุโรป บริษัท ทิปโก้ฟูดส์ จำกัด (มหาชน) ยังมุ่งเน้นและคงไว้ในตลาดดังกล่าว ที่มีฐานลูกค้า คู่ค้า และ พันธมิตรที่ทำธุรกิจร่วมกันมาอย่างยาวนาน ในขณะที่เดียวกันมีเป้าหมายที่จะขยายฐานตลาดเพิ่มขึ้น ในตลาดที่มีอัตราการเติบโตและราคาดีเช่น ตลาดเอเชีย ตะวันออกกลาง รวมถึงตลาดภายในประเทศ ควบคู่ไปกับการพัฒนาสินค้าผลไม้กระป๋องผลไม้ในบรรจุภัณฑ์พลาสติก และผลิตภัณฑ์แปรรูปชนิดต่างๆ จากผลไม้ประเภทต่างๆ เช่น มะพร้าว มะละกอ มะม่วง วานหางจรเข้ เป็นต้น เพื่อเพิ่มโอกาสทางการตลาดและยอดขายให้บรรลุตามเป้าหมาย

ธุรกิจเครื่องดื่มพร้อมดื่ม

ปี 2557 คาดการณ์อัตราการเติบโต ตลาดน้ำผลไม้ 100% ประมาณ ร้อยละ 8 ตลาดเครื่องดื่มน้ำแร่ ประมาณร้อยละ 18 และ เครื่องดื่มชาบรรจุขวด ประมาณ ร้อยละ 15 ทั้งนี้ขึ้นอยู่กับปัจจัยภายในประเทศโดยเฉพาะสถานการณ์ทางการเมืองเป็นตัวแปรที่จะส่งผลกระทบต่ออัตราการเติบโตโดยรวมได้ การแข่งขันทางการตลาดของผลิตภัณฑ์เครื่องดื่มพร้อมดื่มยังอยู่ในระดับสูง เพื่อแข่งขันและรักษาส่วนแบ่งการตลาด บริษัท ทิปโก้ เอฟ แอนด์ บี จำกัด จะยังคงรักษาความเป็นผู้นำส่วนแบ่งตลาด ในตลาดน้ำผลไม้ 100% โดยเน้นการสร้างคุณค่าของตราผลิตภัณฑ์ คุณภาพที่คัดสรรของวัตถุดิบและกระบวนการผลิต ที่ให้คุณประโยชน์ ต่อสุขภาพของผู้บริโภคเป็นสำคัญ รวมถึงการพัฒนาและออกผลิตภัณฑ์ใหม่ๆ เพื่อขยายฐานตลาด และกลุ่มลูกค้าเป้าหมาย เพื่อเพิ่มส่วนแบ่งการตลาด อย่างไรก็ตาม บริษัทฯ มีการขยายฐานตลาดของผลิตภัณฑ์เครื่องดื่มน้ำผลไม้และน้ำผักไปยังประเทศต่างๆ ในภูมิภาคเอเชีย เช่น เกาหลีใต้ จีน อินโดนีเซีย ฟิลิปปินส์ เป็นต้น

ในส่วนของน้ำแร่ ตรา ออรา บริษัทฯ ได้ขยายกำลังการผลิต เพิ่มขึ้นในปี 2557 เพื่อรองรับกับการเติบโตของตลาด โดยที่น้ำแร่ ตราออรา มาจากแหล่งธรรมชาติน้ำพุเย็น ซึ่งเป็นหนึ่งในแหล่งธรรมชาติที่มีคุณภาพดีที่สุดในประเทศ โดยปีนี้ บริษัทฯ จะมีการดำเนินกิจกรรมทางการตลาดเพิ่มมากขึ้น

ในปี 2557 บริษัทฯ ยังคงดำเนินกิจกรรมการตลาดอย่างต่อเนื่อง สำหรับเครื่องดื่มชาอู่หลง โอทีพีพี บรรจุขวด ตราซันโทรีทีพลัส หลังจากประสบความสำเร็จในการเปิดตัวผลิตภัณฑ์ในปลายปีที่ผ่านมา ซึ่งเป็นเครื่องดื่มชาที่มุ่งเน้นด้านคุณประโยชน์ต่อสุขภาพ และ มีรสชาติเป็นที่ถูกใจและสร้างความสดชื่นให้แก่ผู้บริโภค

ธุรกิจค้าปลีก

แนวโน้มรูปแบบการใช้ชีวิตนอกบ้านของสังคมเมืองยังมีอยู่สูง แต่อาจจะได้รับผลกระทบจากสถานการณ์ที่ไม่ปกติทางการเมือง ส่งผลต่อการจับจ่ายใช้สอย และยอดขายของธุรกิจค้าปลีก และจากการที่มีการปรับตัวสูงขึ้น ของค่าใช้จ่ายค่าพื้นที่ และค่าแรง บริษัท ทีปโก้ รีเทล จำกัด มีแนวทางการปรับเปลี่ยนกลยุทธ์ด้านการบริหารจัดการ และการตลาด ทั้งในเรื่องรูปแบบร้านค้า สถานที่ สินค้าและบริการ เพื่อให้สอดคล้องกับสถานการณ์ปัจจุบันและแนวโน้มธุรกิจในอนาคต รวมถึงการสร้างการรับรู้และจดจำในตัวร้านค้า สินค้า และการพัฒนาสินค้าใหม่ๆ ตอบสนองกลุ่มเป้าหมาย เพื่อขยายฐานลูกค้าประจำให้มีเพิ่มมากขึ้น กระตุ้นให้ลูกค้าเพิ่มความถี่และมูลค่าในการซื้อให้มากขึ้น

ธุรกิจการเกษตรและสารสกัด

แนวโน้มของการให้ความสำคัญด้านสุขภาพและความงามเพิ่มสูงขึ้น และตลาดผลิตภัณฑ์ สินค้า และบริการด้านสุขภาพและความงามภายในประเทศ มีการเติบโตสูงในช่วงหลายปีที่ผ่านมา นับเป็นโอกาสสำหรับ บริษัท ทีปโก้ ไบโอเทค จำกัด ที่จะสร้างอัตราการเติบโตของยอดขายจากธุรกิจการสกัดสารจากพืชและสมุนไพรต่างๆ เพื่อเป็นวัตถุดิบให้กับผู้ผลิตอาหาร เครื่องดื่ม อาหารเสริม เครื่องสำอาง และยา ภายในประเทศ ขณะเดียวกันยังมุ่งเน้นการสร้างความร่วมมือกับพันธมิตร และคู่ค้าจากต่างประเทศ ที่มีความต้องการวัตถุดิบจากสารสกัดจากพืชและสมุนไพรที่มีเฉพาะพื้นที่บางชนิด หรือมีต้นทุนต่ำกว่า

คำอธิบายและการวิเคราะห์ฐานะการเงินและผลการดำเนินงาน

ผลการดำเนินงานประจำปี

ปี 2556 บริษัท มีกำไรสุทธิรวม 114.4 ล้านบาท ลดลงจากปีก่อน 107 ล้านบาท (หรือร้อยละ 48) เป็นผลมาจากยอดขายและความสามารถในการทำกำไรในส่วนของบริษัทส่งออกผลไม้กระป๋องลดลง เนื่องด้วยการที่สับปะรดสดที่เป็นวัตถุดิบปรับตัวสูงขึ้นในช่วงครึ่งปีหลัง ในขณะที่ราคาขายยังไม่สามารถปรับราคาขึ้นได้ในอัตราเดียวกันกับราคาที่เพิ่มขึ้นของวัตถุดิบ รายได้จากการขายและบริการรวม 5,588.2 ล้านบาท เพิ่มขึ้นจากปีก่อน 146.1 ล้านบาท (หรือร้อยละ 2.7) รายได้ส่วนที่เพิ่มขึ้นมาจากธุรกิจเครื่องดื่มและธุรกิจการเกษตรและสารสกัด และมีรายได้อื่นจำนวน 305.6 ล้านบาท เพิ่มขึ้นจากปี 2555 จำนวน 60.3 ล้านบาท (หรือร้อยละ 24.6) ต้นทุนขายและบริการ เท่ากับ 4,030.3 ล้านบาท เพิ่มขึ้น 329.1 ล้านบาท (หรือร้อยละ 8.9) ทำให้กำไรขั้นต้นเท่ากับ 1,557.9 ล้านบาท ลดลง 183.1 ล้านบาท (หรือร้อยละ 10.5)

การวิเคราะห์รายได้

การวิเคราะห์รายได้จากการขายรวม

รายได้จากการขาย	ปี2554		ปี2555		ปี2556		อัตราการเติบโต(%)	
	รายได้	%	รายได้	%	รายได้	%	2555/2554	2556/2555
ในประเทศ	2,917.3	60.5	3,292.3	60.5	3,460.6	61.9	12.9	5.1
ต่างประเทศ	1,907.8	39.5	2,149.8	39.5	2,127.6	38.1	12.7	-1.0
รวม	4,825.1	100.0	5,442.1	100.0	5,588.2	100.0	12.8	2.7

สัดส่วนรายได้ระหว่างการขายในประเทศและต่างประเทศ

ในปี 2556 สัดส่วนการขายระหว่างในประเทศและต่างประเทศ มีอัตราส่วนเท่ากับ 62 : 38 โดยยอดขายในประเทศมีสัดส่วนมากขึ้นเทียบกับปี 2555 เนื่องจากยอดขายจากธุรกิจส่งออกผลไม้บรรจุกระป๋องและน้ำผลไม้เข้มข้นลดลงจากปริมาณการส่งออกลดลงโดยเปรียบเทียบ ในขณะที่เครื่องดื่มพร้อมดื่มมีอัตราการขยายตัวของยอดขายของตลาดในประเทศสูงขึ้น เมื่อเปรียบเทียบกับปี 2555

ยอดขายรวมในปี 2556

ในปี 2556 ยอดขายรวมเพิ่มขึ้นร้อยละ 2.7 โดยมาจากการเพิ่มขึ้นของยอดขายในส่วนของธุรกิจเครื่องดื่มพร้อมดื่ม ทั้งที่เป็นยอดขายในประเทศและต่างประเทศ

1. ธุรกิจอาหาร

ธุรกิจการส่งออกสับปะรดกระป๋องและน้ำสับปะรดเข้มข้น มียอดขายลดลง ส่วนหนึ่งเนื่องมาจากการขาดแคลนวัตถุดิบคือ สับปะรดสด อันเป็นผลมาจากอากาศที่แห้งแล้งทำให้สับปะรดสดในประเทศออกมาสู่ตลาดน้อย ประกอบกับเกิดภัยธรรมชาติในประเทศฟิลิปปินส์ซึ่งเป็นผู้ส่งออกสับปะรดรายใหญ่ของโลก ส่งผลให้ประสบกับปัญหาขาดแคลนสับปะรดสดในภูมิภาค ผลักดันให้ราคาสับปะรดสดในประเทศปรับเพิ่มสูงขึ้นผิดปกติในช่วงไตรมาส 4 ซึ่งปกติเป็นช่วงออกผลผลิตของสับปะรด ในขณะที่ราคาส่งออกไม่สามารถปรับเพิ่มขึ้นได้ในระดับเดียวกันกับต้นทุนสับปะรดสดเข้าโรงงาน ซึ่งเป็นผลต่อเนื่อง มาจากปี 2555 ที่ประสบกับความซบเซาของเศรษฐกิจสหรัฐอเมริกา และยุโรป แม้ว่าราคาส่งออกจะเริ่มปรับตัวดีขึ้นตั้งแต่ปลายไตรมาสที่ 2 ของปี 2556 จากการที่ตลาดสหรัฐอเมริกาปรับตัวดีขึ้นบ้าง ตามเศรษฐกิจที่ฟื้นตัว แต่ยังมีภาวะการแข่งขันที่สูงกดดันด้านราคา เนื่องจากปริมาณความต้องการยังไม่กลับมาอยู่ระดับที่ควรจะเป็น อย่างไรก็ตามยอดขายขยายตัวได้ดีในบางตลาด ได้แก่ เกาหลีใต้ จีน และขยายตลาดเข้าไปในประเทศแถบยุโรปตะวันออก และแอฟริกาใต้ อีกด้วย

เพื่อขยายขอบข่ายของธุรกิจอาหารในการตอบสนองความต้องการของลูกค้าได้กว้างขวางยิ่งขึ้น ในปี 2556 บริษัท ได้มีผลิตภัณฑ์ใหม่ส่งออกไปยังต่างประเทศ ได้แก่ กะทิบรรจุกระป๋อง เนื่องจากบริษัทมีจุดเด่นในการอยู่ใกล้แหล่งวัตถุดิบ และมีประสบการณ์ในการผลิตผลไม้บรรจุกระป๋อง ทำให้สายการผลิตได้รับการยอมรับ และมีความได้เปรียบในการแข่งขัน ซึ่งคาดว่าจะมีการเติบโตของยอดขายอย่างมีศักยภาพต่อไป นอกจากนี้ในกลุ่มของผลไม้บรรจุด้วยพลาสติก ได้เพิ่มผลิตภัณฑ์ใหม่ ได้แก่ มะม่วงบรรจุด้วยพลาสติกขนาด 4 ออนซ์ ซึ่งเป็นที่ต้องการของตลาดเช่นกัน

2. ธุรกิจเครื่องดื่มพร้อมดื่ม

มีการเติบโตขึ้นทั้งยอดขายในประเทศและต่างประเทศ แม้ว่าภาพรวมเศรษฐกิจในประเทศยังอยู่ในช่วงชะลอตัวด้วยยอดขายที่เพิ่มขึ้นมาจากกลุ่มน้ำผลไม้ 100% โดยบริษัทยังคงมุ่งเน้นการสร้างการรับรู้และเข้าใจถึงคุณประโยชน์ของน้ำผลไม้ให้ผู้บริโภคเข้าใจมากยิ่งขึ้น นอกจากนี้ได้มีการพัฒนาผลิตภัณฑ์เพื่อตอบสนองความต้องการของผู้บริโภคมากขึ้น โดยในระหว่างปี 2556 ได้มีผลิตภัณฑ์ออกใหม่ ได้แก่

1. ผลิตภัณฑ์กลุ่มน้ำ 100% สำหรับเด็ก ตราซูปเปอร์คิด ได้มีการปรับปรุงสูตรพร้อมทั้ง ลิขสิทธิ์ใช้บรรจุภัณฑ์รูปการ์ตูนจากค่ายดิสนีย์
2. ผลิตภัณฑ์กลุ่มชา ภายใต้ตรา ชันโทรี “ทีพลัส” “ชาอู่หลง” ที่มีสารไอทีพีพี ในขวด PET 3 รส ได้แก่ รสต้นตำรับสูตรปราศจากน้ำตาล และรสการ์ดิเนียผสมเลมอน

ผลิตภัณฑ์ที่ออกใหม่ได้รับการตอบรับเป็นอย่างดี โดยน้ำผลไม้ตราซูปเปอร์คิด การมีรูปการ์ตูนดิสนีย์ทำให้เป็นที่สนใจของเด็กที่กลุ่มเป้าหมาย นอกจากนี้ผลิตภัณฑ์ชาอู่หลง ตราทีพลัส ที่แม้ว่าจะออกมาจำหน่ายในไตรมาสที่ 4 แต่เป็นปัจจัยที่โดดเด่นทำให้ยอดขายเพิ่มขึ้นอย่างมาก

สำหรับยอดขายต่างประเทศของธุรกิจเครื่องดื่มพร้อมดื่มมีการเติบโตเช่นกัน จากการได้รับการสนับสนุนอย่างต่อเนื่อง โดยเฉพาะประเทศเกาหลีใต้ และ สาธารณรัฐประชาชนจีน

สำหรับผลิตภัณฑ์น้ำแร่ออรา ยอดขายมีอัตราการเติบโตสูงขึ้นมาเรื่อยๆ ใในปี 2556 บริษัทประสบปัญหา กำลังการผลิตไม่เพียงพอ ทำให้บริษัทมีข้อจำกัดในการรองรับยอดขายที่เพิ่มขึ้น บริษัทจึงได้มีการลงทุนเครื่องจักรใหม่เพิ่มเติม เพื่อเตรียมความพร้อมในการเพิ่มกำลังการผลิตอย่างเต็มรูปแบบรองรับส่วนแบ่งการตลาดที่คาดว่าจะขยายตัวอีกมาก ซึ่งคาดว่าจะติดตั้งเสร็จและเริ่มดำเนินการผลิตได้ในช่วงไตรมาสที่ 1 ของปี 2557

3. ธุรกิจค้าปลีก

Squeeze Juice Bar ยอดขายชะลอตัวลง เป็นผลจากสภาพแวดล้อมธุรกิจค้าปลีกโดยรวม โดยเฉพาะการปรับอัตราค่าแรง 300 บาท และค่าเช่าพื้นที่ ที่ปรับสูงขึ้นอย่างมาก ตั้งแต่ปี 2555 รวมถึงสถานการณ์ทางการเมืองในช่วงปลายปี 2556 บริษัท จึงได้ชะลอการขยายธุรกิจ โดยมุ่งเน้นการปรับรูปแบบทางธุรกิจให้เหมาะสมกับสภาพแวดล้อมทางธุรกิจที่เปลี่ยนแปลงไป ณ สิ้นปี 2556 เช่น การปรับขนาดพื้นที่ การหาสถานที่ใหม่ๆ เช่น โรงพยาบาล สถานออกกำลังกาย การปรับเปลี่ยนรายการสินค้าและราคา ธุรกิจ Squeeze Juice Bar มีจำนวนสาขาทั้งหมด 56 สาขา บริษัทดำเนินการเอง 47 สาขา และแฟรนไชส์ จำนวน 9 สาขา

4. ธุรกิจการเกษตรและสารสกัดจากพืช

ธุรกิจขายผลไม้สด ในปี 2556 ยอดขายสับประรดสดพันธุ์ “หอมสุวรรณ” เติบโตอย่างมากในปี 2556 เทียบกับปี 2555 จากความโดดเด่นเป็นเอกลักษณ์ของผลิตภัณฑ์ นอกจากนี้ฝ่ายการตลาดได้เน้นช่องทางการจัดจำหน่ายตามห้างซูเปอร์มาเก็ต ไฮเปอร์มาเก็ต (พรีเมีย) ร้านค้าชั้นนำทั่วไป รวมถึงตลาดตามแหล่งท่องเที่ยวที่น่าสนใจ ซึ่งทำให้ผลิตภัณฑ์กระจายถึงลูกค้าเป้าหมายได้ทั่วถึงมากขึ้น

ธุรกิจสารสกัดจากพืช ในปี 2556 จากการพัฒนาผลิตภัณฑ์สารสกัดจากพืชและสมุนไพรเพิ่มขึ้นหลายชนิด เช่น สารสกัดจากเปลือกมังคุด สารสกัดจากว่านหางจระเข้ สารสกัดจากกระเจียว สารสกัดจากมะขามป้อม สารสกัดจากโยอาหารจากสับประรด โยอาหารจากมะพร้าว เป็นต้น รวมทั้งการนำเทคโนโลยีใหม่มาใช้ในการผลิตสกัดสาร ทำให้เพิ่มประสิทธิภาพของสารสกัดให้ดียิ่งขึ้น และจำหน่ายภายใต้แบรนด์ทิปโก้ ทำให้บริษัทมียอดขายเพิ่มมากขึ้น นอกจากนี้บริษัทได้ดำเนินกิจกรรมทางการตลาดมากขึ้น โดยเข้าร่วมงานแสดงสินค้าและผลิตภัณฑ์ เพื่อส่งเสริมภาพลักษณ์และสร้างการรับรู้ในวงการธุรกิจสารสกัดให้กว้างขวางมากขึ้น ซึ่งผลิตภัณฑ์สารสกัดของบริษัทได้รับความสนใจอย่างมาก

การวิเคราะห์รายได้อื่น

รายได้อื่น	2554	2555	2556
กำไรจากอัตราแลกเปลี่ยน	2.4	43.7	-
หนี้สงสัยจะสูญโอนกลับ	-	0.5	-
ขาดทุนจากสินค้าเสื่อมสภาพโอนกลับ	7.8	-	45.8
กำไรจากการขายเงินลงทุน	-	0.6	10.1
ค่าสนับสนุนทางการตลาด	248.7	144.9	194.9
รายได้จากการขายวัตถุดิบและเศษวัสดุ	6.3	6.0	7.4
อื่นๆ	59.0	49.6	47.4
รวม	324.2	245.3	305.6

กำไรจากอัตราแลกเปลี่ยน ในปี 2556 ไม่มีการรับรู้รายได้อื่น จากอัตราแลกเปลี่ยน มีผลกระทบจากอัตราแลกเปลี่ยน มีความผันผวนอย่างรุนแรงในช่วงไตรมาส 2 และค่าเงินบาทอ่อนค่ามากในช่วงปลายปี ทำให้เกิดภาระจากการแปลงค่าอัตราแลกเปลี่ยนตามราคาตลาดจากการทำสัญญาซื้อขายอัตราแลกเปลี่ยนล่วงหน้าในช่วงครึ่งปีแรก ในขณะที่ ปี 2555 ช่วงปลายปี ค่าเงินบาทแข็งค่าขึ้นทำให้รับรู้กำไรจากอัตราแลกเปลี่ยนจากการทำสัญญาซื้อขายอัตราแลกเปลี่ยนล่วงหน้าค่อนข้างมาก

หนี้สงสัยจะสูญโอนกลับ เนื่องจากรายการหนี้สงสัยจะสูญของลูกหนี้รายหนึ่งของบริษัทได้ตั้งเอาไว้แล้วได้ถูกตัดออกไป เป็นหนี้สูญซึ่งรายการหนี้สูญดังกล่าวได้รวมอยู่ในค่าใช้จ่ายอื่นแล้ว

ขาดทุนจากสินค้าเสื่อมสภาพโอนกลับ สินค้าที่ตั้งสำรองเสื่อมสภาพ ตามหลักเกณฑ์บัญชีตามอายุการใช้งานที่เหลือ แต่เนื่องจากตั้งไว้เกินในปีก่อนหน้า จึงโอนกลับมาเป็นรายได้

ค่าสนับสนุนทางการตลาด เป็นเงินสนับสนุนจาก บริษัท ซันโทรี่ เบฟเวอเรจ แอนด์ ฟูดส์ เอเชีย จำกัด (เดิมเป็น บริษัท ซันโทรี่ เบฟเวอเรจ แอนด์ ฟูดส์ ลิมิเต็ด) สำหรับการประชาสัมพันธ์ และการส่งเสริมการขาย สำหรับผลิตภัณฑ์ภายใต้ ตราสินค้าของ บริษัท ซันโทรี่ เบฟเวอเรจ แอนด์ ฟูดส์ ลิมิเต็ด ที่ผลิตและจำหน่ายโดยบริษัทย่อย (บริษัท ทีบีไอ เอฟแอนด์บี จำกัด) และได้รวมเงินพิเศษจากการซื้อสินค้าตามเป้าที่ได้กำหนดไว้ในรายการนี้ด้วย

กำไรจากการขายเงินลงทุน เป็นกำไรที่มาจากการขาย ใบสำคัญแสดงสิทธิ ของบริษัท ทีบีไอ แอสฟัลส์ จำกัด (มหาชน)

รายได้อื่น ค่าขนส่งและประกันจากการขายในเทอม CIF ได้รวมเป็นส่วนหนึ่งในรายได้อื่น บริษัทบันทึกรายได้จากการขายในเทอม FOB รายได้ค่าขนส่งและประกันจากการขายได้ถูกบันทึกไว้ในรายได้อื่น ส่วนค่าใช้จ่ายดังกล่าวที่ต้องจ่ายให้แก่บริษัทเรือและบริษัทประกันได้รวมอยู่ในค่าใช้จ่ายในการขายและบริหารแล้ว

การวิเคราะห์ต้นทุนขายและกำไรขั้นต้น

	ปี2554		ปี2555		ปี2556	
	ล้านบาท	% ยอดขาย	ล้านบาท	% ยอดขาย	ล้านบาท	% ยอดขาย
ยอดขาย	4,825.1	100.0	5,442.1	100.0	5,588.2	100.0
ต้นทุนขาย	3,274.8	67.9	3,701.2	68.0	4,030.3	72.1
กำไรขั้นต้น	1,550.3	32.1	1,740.9	32.0	1,557.9	27.9

ในปี 2556 อัตรากำไรขั้นต้นลดลงค่อนข้างมาก เป็นผลมาจากธุรกิจส่งออกสับปะรดกระป๋องที่ราคาสับปะรดสดที่เป็นต้นทุนหลักสูงขึ้นมากจากการที่มีปริมาณผลผลิตสับปะรดภายในประเทศน้อยกว่าที่คาดการณ์และประเทศฟิลิปปินส์ประสบกับภัยธรรมชาติ ส่งผลให้ผลผลิตสับปะรดรวมไม่เพียงพอ ทำให้มีการแข่งขันราคาซื้อสับปะรดสดในตลาดอย่างรุนแรง ในขณะที่ราคาส่งออกสับปะรดกระป๋องและน้ำสับปะรดเข้มข้นไม่สามารถปรับราคาได้ทันกับการเพิ่มขึ้นของราคาสับปะรดสดซึ่งเป็นต้นทุนหลักของต้นทุนขาย ในส่วนของธุรกิจในประเทศทั้งธุรกิจเครื่องดื่มพร้อมดื่ม ธุรกิจค้าปลีก และธุรกิจการเกษตรและสารสกัด ยังคงรักษาอัตรากำไรขั้นต้นได้ใกล้เคียงกับปีที่ผ่านมา

ค่าใช้จ่ายในการขายและบริหาร

ค่าใช้จ่าย	ปี2554		ปี2555		ปี2556	
	ล้านบาท	ล้านบาท	ล้านบาท	% ยอดขาย	ล้านบาท	% ยอดขาย
ค่าใช้จ่ายในการขายและบริหาร	1,560.4	32.3	1,741.8	32.0	1,794.2	32.1

ค่าใช้จ่ายในการขายและบริหารโดยรวม ในปี 2556 เพิ่มขึ้นเนื่องจากในระหว่างปี 2556 บริษัทได้จัดตั้งบริษัทย่อย ดำเนินธุรกิจใหม่ บริษัท ทีเอฟพี ดิสทริบิวชั่น จำกัด โดย บริษัททีปโก้ เอฟ แอนด์บี จำกัด ถือหุ้น 100% ดำเนินธุรกิจค้าปลีก และค้าส่ง ซึ่งทำให้เกิดมีค่าใช้จ่ายในการขายเพิ่มมากขึ้น ซึ่งต่อมาบริษัทฯ ได้พิจารณาแล้วว่าเป็นธุรกิจที่ก่อให้เกิดค่าใช้จ่ายมากเกินไป จึงได้หยุดการดำเนินกิจการไว้ชั่วคราว

รายงานการวิเคราะห์กระแสเงินสด

ค่าใช้จ่าย	ปี2554	ปี2555	ปี2556
กระแสเงินสดจากการดำเนินงาน			
กำไรก่อนภาษีเงินได้	369.8	265.4	152.6
ปรับกระทบยอดกำไรก่อนภาษีเงินได้เป็นเงินสดรับสุทธิจากกิจกรรมดำเนินงาน	101.4	238.5	100.2
ปรับ เงินทุนหมุนเวียนสุทธิ (เพิ่มขึ้น) ลดลง	-638.6	0.8	-100.6
เงินสดสุทธิได้มาจาก (ใช้ไปใน) กิจกรรมดำเนินงาน	-167.4	504.7	152.2
เงินสดสุทธิจากกิจกรรมลงทุน	-258.7	-272.8	-145.9
เงินสดสุทธิจากกิจกรรมจัดหาเงิน	422.4	-226.2	-16.1
ผลกระทบจากอัตราแลกเปลี่ยนในเงินสดและรายการเทียบเท่าเงินสด	0.1	0.1	0.1
เงินสดและรายการเทียบเท่าเงินสดเพิ่มขึ้น (ลดลง)	-3.6	5.5	-9.8
เงินสดและรายการเทียบเท่าเงินสดยกมา	44.7	41.1	46.7
เงินสดและรายการเทียบเท่าเงินสดยกไป	41.1	46.7	36.9

ในปี 2556 บริษัทมีเงินสดรับสุทธิได้จากการดำเนินงาน 152 ล้านบาท ซึ่งลดลงจากปี 2555 เนื่องจากการลดลงของกำไรจากการดำเนินงาน การตั้งสำรองสินค้าเสื่อมสภาพ การด้อยค่าของสินทรัพย์ เจ้าหนี้การค้า ส่วนเงินสดสุทธิจากกิจกรรมการลงทุนและจัดหาเงินในปี 2556 มีการเปลี่ยนแปลงเงินสดจ่ายสุทธิลดลงจากปี 2555 มาจากการลงทุนในสินทรัพย์ถาวรลดลง และมีเงินสดรับจากการขายเงินลงทุนเพื่อขาย การกู้ยืมจากสถาบันการเงินเพิ่มมากขึ้น เมื่อเปรียบเทียบกับการจ่ายชำระคืนเงินกู้ยืมระยะยาวและไม่มีการจ่ายเงินปันผล

สภาพคล่อง

อัตราส่วนสภาพคล่อง	ปี 2554	ปี 2555	ปี 2556
สินทรัพย์หมุนเวียนต่อหนี้สินหมุนเวียน (เท่า)	1.0	0.8	0.7
อัตราส่วนความสามารถในการชำระดอกเบี้ย (เท่า)	4.9	3.6	2.7
อัตราส่วนหนี้สินต่อส่วนของผู้ถือหุ้น (เท่า)	1.4	1.3	1.2

ในปี 2556 อัตราส่วนสินทรัพย์หมุนเวียนต่อหนี้สินหมุนเวียนลดลงเล็กน้อยเมื่อเทียบกับปี 2555 เนื่องจากมีหนี้สินหมุนเวียนเพิ่มขึ้น เนื่องจากการใช้เงินกู้ระยะสั้นเพิ่มมากขึ้น เพื่อนำมาใช้ในเงินทุนหมุนเวียนเพิ่มมากขึ้นจากยอดขายและการผลิตที่เพิ่มมากขึ้น ทำให้มีต้นทุนขายและค่าใช้จ่ายในการขายและบริหารสูงขึ้น และนำไปเป็นส่วนหนึ่งในการชำระคืนเงินกู้ระยะยาว

อัตราส่วนความสามารถในการชำระดอกเบี้ย ในปี 2556 บริษัทมีอัตราส่วนลดลงจากปี 2555 เนื่องจากกำไรก่อนจ่ายดอกเบี้ยและภาษีลดลง

อัตราส่วนหนี้สินต่อส่วนของผู้ถือหุ้น มีอัตราที่เพิ่มขึ้นเล็กน้อยในปี 2556 เนื่องจากบริษัทมีกำไรสุทธิ 114.4 ล้านบาท ซึ่งเป็นผลหลักมาจากการรับรู้ส่วนแบ่งกำไรจากเงินลงทุนในบริษัท ทีพีไอ แอสฟัลท์ จำกัด (มหาชน) และทำให้มีกำไรสะสมเพิ่มมากขึ้นทำให้ส่วนของผู้ถือหุ้นเพิ่มมากขึ้นเมื่อเทียบกับปี 2555 ในขณะที่บริษัทมีหนี้สินสถาบันการเงินรวมลดลงประมาณ 390 ล้านบาท

ความสามารถในการทำกำไร

อัตราส่วน	ปี 2554	ปี 2555	ปี 2556
อัตรากำไรขั้นต้น (%)	32.1	32.0	27.9
อัตรากำไรสุทธิ (%)	7.1	4.1	2.0
อัตราส่วนผลตอบแทนของส่วนของผู้ถือหุ้น (%)	16.7	10.0	4.9

อัตรากำไรขั้นต้น ในปี 2556 มีอัตรากำไรขั้นต้นลดลง เมื่อเทียบกับ ปี 2555 ทั้งนี้ เป็นผลกระทบจากธุรกิจส่งออกผลไม้ไม่กระป๋องเป็นหลัก เนื่องต้นทุนวัตถุดิบเฉลี่ยมีการปรับตัวสูงขึ้นอย่างมาก และปริมาณวัตถุดิบที่ใช้ในการผลิตน้อยกว่าเป้าหมาย ทำให้ต้นทุนขายสูงขึ้นแต่ไม่สามารถปรับราคาขายได้ในสัดส่วนเดียวกันกับการเพิ่มขึ้นของต้นทุนขาย ส่วนธุรกิจเครื่องดื่มพร้อมดื่ม ธุรกิจค้าปลีก และ ธุรกิจการเกษตรและสารสกัด มีกำไรขั้นต้นใกล้เคียงกับปีก่อนหน้า

อัตรากำไรสุทธิ ในปี 2556 มีอัตรากำไรสุทธิลดลง เนื่องจากมีอัตรากำไรขั้นต้นรวมลดลง และมีค่าใช้จ่ายในการส่งเสริมการขายมากขึ้น เนื่องจากการออกสินค้าใหม่ โดยค่าใช้จ่ายส่วนหนึ่งได้รับค่าสนับสนุนทางการตลาดเป็นเงินสนับสนุนจากบริษัท ชันโทรี เบฟเวอเรจ แอนด์ ฟู้ดส์ เอเชีย จำกัด (เดิมเป็น บริษัท ชันโตรี เบฟเวอเรจ แอนด์ ฟู้ดส์ ลิมิเต็ด) สำหรับการโฆษณา และการส่งเสริมการขายสำหรับผลิตภัณฑ์ภายใต้ตราสินค้าของ บริษัท ชันโตรี เบฟเวอเรจ แอนด์ ฟู้ดส์ ลิมิเต็ด และจัดอยู่ในรายได้อื่นๆ

อัตราส่วนผลตอบแทนของส่วนผู้ถือหุ้น ในปี 2556 ลดลง เนื่องจากผลกำไรสุทธิลดลง และ ส่วนของผู้ถือหุ้นเพิ่มขึ้น

คุณภาพของสินทรัพย์และอัตราส่วนทางการเงิน

สัดส่วนของสินทรัพย์	ปี2554	ปี2555	ปี2556
ลูกหนี้การค้าสุทธิ	8%	13%	12%
สินค้าคงเหลือ	26%	23%	22%
เงินลงทุนและเงินให้กู้ยืม-สุทธิ	16%	18%	21%
ที่ดินอาคารและอุปกรณ์-สุทธิ	45%	44%	43%
เงินประกัน	-	-	-
อื่นๆ	5%	5%	2%

สัดส่วนของลูกหนี้การค้าเพิ่มขึ้นในปี 2555 จากปี 2554 โดยระยะเวลาเก็บหนี้โดยเฉลี่ย 33 วันในปี 2554 และ 39 วันในปี 2555 ซึ่งเท่ากับในปี 2556 และบริษัทได้ขยายตลาดไปยังลูกค้าใหม่ๆ เพื่อทดแทนลูกค้าเดิมที่อยู่ในประเทศที่มีปัญหาทางเศรษฐกิจ โดยลูกค้ารายใหม่โดยเฉพาะการไปยังตลาดใหม่ๆ ที่มีความเสี่ยงบริษัทจะพิจารณาการให้เครดิตอย่างระมัดระวัง และมีการติดตามหนี้อย่างเคร่งครัด จากสภาพเศรษฐกิจที่ยังไม่ฟื้นตัวมีลูกค้าบางรายขอยืดระยะเวลาชำระหนี้ เนื่องจากมีปัญหาระงับการดำเนินงาน ซึ่งบริษัทได้ผ่อนปรนให้ตามความเหมาะสมกรณีที่เงินลูกค้าประจำที่เป็นลูกค้าของบริษัทเป็นระยะเวลานาน ทำให้ระยะเวลาเก็บหนี้โดยเฉลี่ยเพิ่มขึ้นเป็น 39 วัน

สัดส่วนสินค้าคงเหลือเพิ่มขึ้นในปี 2554 ผลไม้สดออกมาสู่ตลาดมาก ต้นทุนต่ำลง ทำให้บริษัทจึงทยอยทำการผลิตเก็บไว้เป็นสินค้าสำเร็จรูปไว้รอขายตามนโยบายการบริหารสินค้าคงเหลือ สัดส่วนสินค้าคงเหลือจึงเพิ่มขึ้น และจำนวนวันสินค้าคงเหลือ เพิ่มขึ้นเป็น 165 วัน ในปี 2555 บริษัททยอยส่งออกสินค้าคงเหลือที่มีอยู่ ประกอบกับเนื่องจากมีผลไม้สดที่เป็นวัตถุดิบออกมาสู่ตลาดมาก ทำให้ราคาต่ำลงและยังไม่มีแนวโน้มจะเพิ่มขึ้น บริษัทจึงไม่มีนโยบายเก็บสินค้าคงเหลือ ทำให้จำนวนวันสินค้าคงเหลือลดลงเป็น 135 วัน ในปี 2556 เนื่องจากขาดแคลนวัตถุดิบไม่เพียงพอกับการผลิต ได้นำสินค้าคงเหลือทยอยส่งมอบให้ลูกค้า จำนวนวันสินค้าคงเหลือจึงลดลง เท่ากับ 121 วัน

เงินลงทุนเป็นเงินลงทุนในบริษัท ทิปโก้ แอสฟัลต์ จำกัด (มหาชน) โดยมีนโยบายให้สัดส่วนการถือหุ้นอยู่ที่ 20-25% เงินลงทุนดังกล่าวได้ถูกบันทึกเงินลงทุนตามวิธีส่วนได้เสียตามหลักการบันทึกบัญชีที่รับรองทั่วไป ซึ่งสามารถทราบต้นทุนที่ซื้อได้ในราคาทุนได้จากหมายเหตุประกอบงบการเงิน

ที่ดิน อาคารและอุปกรณ์ของบริษัทฯ มีการซ่อมแซมและบำรุงอยู่เสมอมาเสมอทุกปี ในปี 2555 ได้มีการลงทุนเพิ่มเติมเพื่อเสริมสายการผลิตเดิมที่โรงงานผลิตเครื่องดื่ม ที่โรงงานผลิตผลไม้กระป๋องมีการลงทุนสำหรับสายการผลิตของผลิตภัณฑ์ใหม่ ได้แก่ สับปะรดในบรรจุภัณฑ์ถ้วยพลาสติก, สับปะรดบรรจุในถุงออลูมิเนียม ส่วนที่โรงงานผลิตเครื่องดื่ม น้ำแร่ เป็นการลงทุนเพื่อบำรุงรักษาเครื่องจักรและอุปกรณ์ที่มีอยู่ ในปี 2556 มีการเสริมสายการผลิตเดิมที่โรงงานผลิตเครื่องดื่มพร้อมดื่ม ลงทุนเครื่องจักรเพิ่มสำหรับผลิตภัณฑ์กะทิและโครงการ Green Energy ที่โรงงานผลิตผลไม้กระป๋อง ส่วนโรงงานผลิตน้ำแร่ ได้มีการลงทุนเครื่องจักรเพิ่มกำลังการผลิต จะติดตั้งแล้วเสร็จในปี 2557

ประสิทธิภาพในการดำเนินงาน

อัตราส่วน	ปี2554	ปี2555	ปี2556
อัตราผลตอบแทนสินทรัพย์ (%)	5.9	3.7	1.9
อัตราผลตอบแทนสินทรัพย์ถาวร (%)	13.0	8.3	4.3

ในปี 2554 ยอดขายฟื้นตัวขึ้น ประกอบกับไม่ได้มีการลงทุนเพิ่มเติมในสินทรัพย์ โดยใช้ประโยชน์มากขึ้นจากสินทรัพย์ที่ได้ลงทุนไปแล้วจากช่วงที่ผ่านมา ทำให้อัตราส่วนผลตอบแทนสินทรัพย์และอัตราผลตอบแทนสินทรัพย์ถาวรเพิ่มขึ้นมาก และอัตราส่วนได้ลดลงอีกครั้งในปี 2555 ยอดขายของธุรกิจลับประดกระป๋องที่ลดลง ประกอบกับการตั้งสำรองสินค้าเสื่อมสภาพทำให้กำไรสุทธิน้อยลง และในปี 2556 อัตราส่วนได้ลดลงอย่างมากจากการลดลงของผลประกอบการของธุรกิจลับประดกระป๋อง

ปัจจัยความเสี่ยง

จากที่ประชุมของคณะกรรมการประเมินความเสี่ยงทางธุรกิจ ได้แยกความเสี่ยงทางธุรกิจเป็น 2 ลักษณะ คือ ความเสี่ยงระยะสั้นและระยะยาว โดยแบ่งระดับความรุนแรงเป็น 5 ระดับ คือ ระดับ 5 = มากที่สุด ระดับ 4 = มาก ระดับ 3 = ปานกลาง ระดับ 2 = น้อย และระดับ 1 = น้อยที่สุด มีรายละเอียดดังนี้

ความเสี่ยงทางธุรกิจระยะสั้น

ประเภท	ลักษณะความเสี่ยง	ระดับความเสี่ยง	สาเหตุ	ผลกระทบและมาตรการในการรองรับ
ผลิตและส่งออก สับปรดกระป๋อง น้ำสับปรดเข้มข้น และผลไม้วรวม กระป๋อง	(ก) ต้นทุนทางการเงิน สูงขึ้น	2	ราคาวัตถุดิบราคาสูงขึ้น ทำให้ต้องการเงินทุน หมุนเวียนเพิ่มขึ้น ซึ่งแหล่งที่มาของเงินทุน เป็นเงินกู้ระยะสั้น ทำให้ต้นทุนทางการเงิน เพิ่มขึ้น	ต้นทุนทางการเงินที่เพิ่มขึ้น ทำให้ความสามารถในการ ทำกำไรของบริษัทลดลง บริษัทจึงต้องมุ่งเน้น การบริหารเงินทุนหมุนเวียน ให้มีประสิทธิภาพเพิ่มขึ้น ทั้งในด้านเครดิตนโยบายและ เครื่องมือการบริหารลูกหนี้ และการบริหารจัดการ สินค้าคงคลัง
	(ข) ความผันผวนของ อัตราแลกเปลี่ยน	5	แนวโน้มการฟื้นตัวของ เศรษฐกิจสหรัฐ ประกอบกับ ปัญหาการเมืองของไทย ส่งผลไปยังเงินบาทอ่อนค่า อย่างไรก็ตามทั้งสองปัจจัย ดังกล่าวมีความไม่แน่นอน ทำให้อัตราแลกเปลี่ยน มีความผันผวนขึ้นลง ตามสถานการณ์	ความเสี่ยงในการขาดทุน อัตราแลกเปลี่ยนกรณี ความไม่แน่นอนที่อาจเป็น ปัจจัยที่ทำให้เกิดการแข็งค่า ของค่าเงินบาทอย่างฉับพลัน บริษัทจึงปิดความเสี่ยงของ ยอดขายระยะสั้น ด้วยเครื่องมือ บริหารอัตราแลกเปลี่ยน เช่น สัญญาซื้อขายอัตราแลกเปลี่ยน ล่วงหน้า หรือสัญญาซื้อขาย สิทธิที่จะซื้อ หรือขายสกุล เงินตราต่างประเทศ กรณี มีสัญญาณของความผันผวน ระยะสั้นสูง

ประเภท	ลักษณะ ความเสี่ยง	ระดับ ความเสี่ยง	สาเหตุ	ผลกระทบและ มาตรการ ในการรองรับ
	(ค) ต้นทุนผลิตภัณฑ์ ที่สูงขึ้น	5	สภาวะการแข่งขันที่สูงขึ้น ทำให้ต้นทุนค่าวัตถุดิบ (สับปะรด) สูง รวมถึง ค่าแรงงานทางตรงที่ต้อง จ่ายเพิ่มขึ้นแบบก้าวกระโดด ส่งผลให้ต้นทุนการผลิต สูงขึ้นมาก	ต้นทุนการผลิตที่สูงขึ้น ส่งผล ต่อความสามารถในการทำกำไร ของบริษัท เนื่องจากราคาขาย ไม่ได้เพิ่มขึ้นตามสัดส่วน ของต้นทุนการผลิตที่เพิ่มขึ้น บริษัทต้องบริหารต้นทุน (Conversion cost) โดย การปรับปรุงค่าใช้จ่ายในด้าน ต่างๆ เช่น การลดค่าวัตถุดิบ ทางตรงและค่าแรงงานทางตรง ควบคุมค่าใช้จ่ายผันแปร เช่น การใช้น้ำและไฟฟ้า และบริหารค่าใช้จ่ายคงที่ โดยควบคุมปริมาณการผลิต (จำนวนตัน) ให้เหมาะสม
	(ง) ขาดแคลนวัตถุดิบ (สับปะรด)	5	สภาวะการแข่งขันที่สูงขึ้น รวมถึงสภาพอากาศที่แห้งแล้ง จากการเกิดปรากฏการณ์ El Nino ส่งผลให้ปริมาณ วัตถุดิบ (สับปะรด) ที่เข้า โรงงานน้อยกว่าปริมาณ การผลิตที่วางแผนไว้	วัตถุดิบไม่เพียงพอต่อการผลิต ส่งผลต่อการส่งสินค้าให้ ลูกค้าล่าช้ากว่าแผน บริษัทต้องบริหารการจัดการ วัตถุดิบอย่างมีประสิทธิภาพ โดยการรักษาปริมาณวัตถุดิบ จากสมาชิกส่งเสริมด้วยการ ให้ราคาแข่งขันได้ เสนอ เงื่อนไขพิเศษในเรื่องปริมาณ จัดหาวัตถุดิบจากแหล่งอื่น เพื่อให้มีวัตถุดิบเข้าโรงงาน อย่างเพียงพอ รวมทั้งมี การติดตามข้อมูลสภาพ อากาศ (El Nino) จาก กรมอุตุนิยมวิทยา และแจ้งให้ สมาชิกส่งเสริมทราบเป็นระยะ เพื่อให้มีการดูแลวัตถุดิบอย่าง ถูกวิธี และมีผลผลิตส่งเข้า โรงงานอย่างสม่ำเสมอ

ประเภท	ลักษณะ ความเสี่ยง	ระดับ ความเสี่ยง	สาเหตุ	ผลกระทบและ มาตรการ ในการรองรับ
	(จ) สถานการณ์ ทางการเมือง (การปิดถนน)	4	สถานการณ์การเมือง ในปัจจุบัน โดยเฉพาะปัญหา เรื่องการนำเข้าข้าว ทำให้เกิด การชุมนุมของเกษตรกร และมีการปิดถนน ซึ่งเป็น เส้นทางหลักในการขนส่ง สินค้าของบริษัท	การปิดถนนจากการชุมนุม ของเกษตรกร อาจทำให้ การขนส่งสินค้าของบริษัท เกิดความล่าช้า ส่งผลต่อ การส่งสินค้าให้ลูกค้าล่าช้า กว่าแผน บริษัทต้องบริหาร เรื่องการขนส่งสินค้า โดย ประสานงานกับบริษัทขนส่ง ในการหาเส้นทางขนส่งสำรอง และขยายระยะเวลาในการ ขนส่งให้นานขึ้น รวมถึง มีการวางแผนการขนส่ง ทางรถไฟมากขึ้น ในด้าน วัตถุดิบสำหรับการผลิต ต้องประสานงานกับผู้ขาย ในการปรับระยะเวลาในการ ขนส่งให้เหมาะสม และ เลือกวิธีการขนส่งที่สามารถ ดำเนินการได้อย่างสะดวก เช่น การปรับขนาดรถขนส่ง การเพิ่มรอบในการขนส่ง เป็นต้น
	(ฉ) คุณภาพน้ำ ใช้ในการผลิต	4	ปัญหาเรื่องสภาวะแล้ง และ แหล่งน้ำดิบที่นำมาผลิตน้ำ ใช้ในโรงงาน รวมถึงระบบ การผลิตน้ำใช้ที่ยังไม่มี ประสิทธิภาพเพียงพอ (เป็น ระบบกรองทราย) ทำให้ คุณภาพน้ำใช้ในโรงงานยัง ไม่ดีเท่าที่ควร เช่น น้ำมี ตะกอนและขุ่น	คุณภาพน้ำใช้ในโรงงาน ที่ยังไม่ดีเท่าที่ควร อาจส่งผล ต่อคุณภาพของผลิตภัณฑ์ บริษัทได้ทำการเปรียบเทียบ คุณภาพของน้ำดิบเริ่มต้น จากแหล่งต่างๆ และนำเสนอ ผู้บริหารเพื่อของบประมาณ ในการติดตั้งระบบกรองน้ำ แบบ Ultra Filtration เพื่อเพิ่มประสิทธิภาพใน กระบวนการผลิตน้ำใช้ และ ปรับปรุงคุณภาพน้ำใช้ให้ดีขึ้น

ความเสี่ยงทางธุรกิจระยะยาว

ประเภท	ลักษณะความเสี่ยง	ระดับความเสี่ยง	สาเหตุ	ผลกระทบและมาตรการในการรองรับ
ผลิตและส่งออก สับปะรดกระป๋อง น้ำสับปะรดเข้มข้น และผลไม้รวม กระป๋อง	(ก) ความผันผวนของ อัตราแลกเปลี่ยน	5	แม้ว่าปัจจัยในขณะนี้จะไม่บ่งชี้ ไปทางค่าบาทอ่อนตลอดปี 2557 แต่ในระยะยาว มีหลายปัจจัยที่มีอิทธิพลต่อ ค่าเงินบาท หากมีเหตุการณ์ ที่ไม่อยู่ในการคาดการณ์ เกิดขึ้น จะมีโอกาสที่เงินบาท กลับมาแข็งค่าได้	การแข็งค่าของเงินบาท จะทำให้กำไรบริษัทลดลง บริษัททำการติดตามการ เคลื่อนไหวของค่าเงินอย่าง ใกล้ชิด หากมีสัญญาณที่เงิน บาทจะกลับมาแข็งค่า จะ เข้าไปปิดความเสี่ยงสำหรับ ยอดขายในระยะยาว โดย พิจารณาใช้เครื่องมือทางการ เงินอื่นๆ มากขึ้น นอกเหนือ ไปจากการซื้อขายอัตราแลกเปลี่ยน ล่วงหน้า เช่น สัญญา ซื้อสิทธิที่จะขายสกุลเงินตรา ต่างประเทศ กรณีที่มีสัญญาณ ของความผันผวนสูง
	(ข) อัตราดอกเบี้ย ปรับตัวสูงขึ้น	3	แม้ว่าขณะนี้ธนาคาร แห่งประเทศไทยมีแนวโน้ม ที่จะคงอัตราดอกเบี้ยหรือ อาจจะลดอัตราดอกเบี้ย ภายในปีนี้ วัตถุประสงค์ เพื่อกระตุ้นเศรษฐกิจ อย่างไรก็ตาม การที่เศรษฐกิจ สหรัฐ ที่มีแนวโน้มปรับตัว ดีขึ้นเรื่อยๆ ทำให้คาดการณ์ว่า สหรัฐ อาจปรับอัตรา ดอกเบี้ยขึ้นได้ประมาณ ปลายปี 2557 ซึ่งอาจเป็น แรงกดดันให้ไทยต้องขึ้น อัตราดอกเบี้ยเพื่อป้องกัน เงินทุนไหลออก	อัตราดอกเบี้ยที่เพิ่มขึ้น จะทำให้ต้นทุนทางการเงิน เพิ่มขึ้น ความสามารถในการ ทำกำไรลดลง บริษัทจะทบทวน โครงสร้างหนี้ เพื่อลดความเสี่ยง จากการพึ่งพาอัตราดอกเบี้ย ลอยตัว เช่น การใช้ Medium Term Loan อัตราดอกเบี้ยคงที่ มาแทนที่เงินกู้ระยะสั้นที่อัตรา ดอกเบี้ยตามตลาดการเงิน (Money Market Rate) นอกจากนั้น ต้องพิจารณา เครื่องมือทางการเงินมาช่วย ในการบริหารอัตราดอกเบี้ย ทั้งนี้ขึ้นกับความเหมาะสม

ประเภท	ลักษณะความเสี่ยง	ระดับความเสี่ยง	สาเหตุ	ผลกระทบและมาตรการในการรองรับ
	(ค) สภาพคล่องทางการเงิน	5	จากความต้องการเงินทุนหมุนเวียนที่เพิ่มขึ้น อาจทำให้วงเงินสินเชื่อระยะสั้นเพื่อสนับสนุนเงินทุนหมุนเวียนที่มีอยู่ในปัจจุบันไม่เพียงพอ	อาจเกิดความไม่ต่อเนื่องในการบริหารเงินทุนหมุนเวียน บริษัทจะมีการทบทวนปรับโครงสร้างหนี้ระหว่างหนี้ระยะยาวและหนี้ระยะสั้น รวมถึงการบริหารเงินทุนหมุนเวียนในด้านการบริหารลูกหนี้และสินค้าคงคลังให้มีประสิทธิภาพสูงสุดควบคู่ไปกับการบริหารหนี้สินระยะสั้น
	(ง) ขาดแคลนวัตถุดิบ (สับปะรด)	4	สภาพอากาศที่แห้งแล้งและมีการเปลี่ยนแปลงตลอดเวลา รวมถึงสภาวะการแข่งขันที่สูงขึ้นอย่างต่อเนื่อง อาจทำให้เกิดปัญหาปริมาณวัตถุดิบไม่เพียงพอต่อการผลิตตามที่วางแผนไว้	ปริมาณวัตถุดิบ (สับปะรด) น้อย ส่งผลต่อการผลิตสินค้าไม่ทันตามความต้องการของลูกค้า บริษัทได้วางแผนเพื่อเร่งการผลิตในช่วงไตรมาส 2 และ 4 เพื่อให้ได้ปริมาณต้นมากที่สุดเท่าที่จะทำได้ จัดทำโครงการพิเศษเพื่อสร้างแรงจูงใจในการส่งวัตถุดิบของเกษตรกร เพิ่มโครงการ off season ในช่วงไตรมาส 3 และจัดหาแหล่งวัตถุดิบสำรอง เพื่อให้มีสับปะรดป้อนเข้าโรงงานอย่างสม่ำเสมอ
	(จ) ขาดแคลนวัตถุดิบ (มะพร้าว)	3	สภาพอากาศที่มีการเปลี่ยนแปลงและสภาวะการแข่งขันที่สูงขึ้น อาจทำให้มีปริมาณวัตถุดิบเข้าโรงงานน้อย ไม่เพียงพอต่อการผลิตตามที่วางแผนไว้	ปริมาณวัตถุดิบ (มะพร้าว) น้อย ส่งผลต่อการผลิตสินค้าไม่ทันตามความต้องการของลูกค้า บริษัทได้กำหนดให้มีการผลิตสินค้าน้ำกะทิ (ตาม order) ในช่วงไตรมาส 2 ซึ่งยังมีปริมาณวัตถุดิบเพียงพอ เพื่อเตรียมสำหรับการส่งออกในช่วงไตรมาส 3 และติดตั้งเครื่องฆ่าเชื้อ (Pasteurization Unit) สำหรับการเก็บรักษาน้ำกะทิในรูปแช่แข็งเพื่อนำมาใช้ในช่วงที่วัตถุดิบขาดแคลน รวมถึงการศึกษาความเป็นไปได้ในการใช้กะทิผงผลิตน้ำกะทิแทนการใช้เนื้อมะพร้าวสด

นโยบายการจ่ายเงินปันผล

บริษัทและบริษัทย่อย จะจ่ายเงินปันผล เมื่อมีกำไรสะสมเป็นผลบวก อัตราการจ่ายเงินปันผลขึ้นอยู่กับผลประกอบการของบริษัทและโครงการลงทุนในอนาคตโดยกำหนดว่าไม่ต่ำกว่า 1 ใน 3 ของกำไรสุทธิของเฉพาะกิจการ

ปี	2556	2555	2554	2553	2552
อัตรากำไรสุทธิ/หุ้น	(0.1578)	0.1380	0.3313	(0.2694)	0.1902
อัตราเงินปันผล/หุ้น	0.00	0.00	0.12	0.00	0.15
อัตราการจ่ายเงินปันผลต่อกำไรสุทธิ (%)	0%	0%	36.2%	0%	78.9%

ความรับผิดชอบต่อสังคม

บริษัท ดำเนินธุรกิจโดยยึดมั่นในความรับผิดชอบต่อผู้มีส่วนได้เสียทุกกลุ่ม และด้วยความตระหนักดีว่าเป็นส่วนหนึ่งของชุมชน จึงมุ่งมั่นในการแสดงความรับผิดชอบต่อสิ่งแวดล้อมและสังคมโดยทำหน้าที่เป็นพลเมืองดีที่อยู่ร่วมกับผู้อื่นในสังคมได้อย่างเต็มภาคภูมิ และได้ปลูกฝังแนวความคิดดังกล่าวให้กับพนักงานทุกระดับชั้นในทุกบริษัท ซึ่งได้แก่ คณะกรรมการบริษัท ผู้บริหารระดับสูง ผู้จัดการ และเจ้าหน้าที่ระดับบังคับบัญชา พนักงาน และผู้ที่มีส่วนได้เสียกลุ่มอื่นๆ ให้ถือปฏิบัติเป็นบรรทัดฐานเดียวกัน ตลอดจนจัดทำเอกสารนโยบายและหลักการด้านความรับผิดชอบต่อสังคมของบริษัท เพื่อให้ผู้มีส่วนได้เสียใช้เป็นแนวทางในการปฏิบัติในทุกกรณีอย่างสม่ำเสมอและจริงจัง จนกล่าวได้ว่า การดำเนินธุรกิจและการปฏิบัติงานอย่างมีความรับผิดชอบต่อสิ่งแวดล้อมและสังคมนั้นเป็นหลักประจำใจของผู้มีส่วนได้เสียทุกคนในกลุ่มธุรกิจอาหารทิปโก้ตามนโยบาย **“ทิปโก้ พัฒนารูธุรกิจควบคู่กับสิ่งแวดล้อมและสังคม”**

นอกจากนี้ เพื่อให้การบริหารงานและการดำเนินงานด้านสิ่งแวดล้อมและสังคมของบริษัทเป็นไปอย่างมีประสิทธิภาพและสอดคล้องกับนโยบายดังกล่าว บริษัท จึงได้แต่งตั้งคณะทำงานเพื่อสิ่งแวดล้อมและสังคม ซึ่งประกอบด้วยตัวแทนฝ่ายบริหารด้านการสนับสนุนและส่งเสริมสิ่งแวดล้อมและสังคม หัวหน้าคณะทำงาน คณะทำงานและเลขานุการ ประจำโรงงานแต่ละแห่งและสำนักงานใหญ่ **โดยกำหนดหน้าที่และความรับผิดชอบ ดังนี้**

1. นำเสนอเพื่อพิจารณาให้การสนับสนุนกิจกรรมเพื่อสิ่งแวดล้อมและสังคมสำหรับหน่วยงานราชการ และชุมชนในแต่ละพื้นที่ที่สังกัด
2. ประสานงานและดำเนินกิจกรรมเพื่อสิ่งแวดล้อมและสังคมตามงบประมาณที่ได้รับอนุมัติ
3. ดูแล สอดส่อง และนำเสนอกิจกรรมเพื่อให้การจัดการด้านสิ่งแวดล้อมของโรงงานเป็นไปตามข้อกำหนด กฎหมาย และมาตรฐานที่เกี่ยวข้อง
4. เป็นศูนย์กลางการประชาสัมพันธ์ข่าวสารเกี่ยวกับการดำเนินกิจกรรมด้านสิ่งแวดล้อมและสังคมผ่านสื่อท้องถิ่น
5. จัดทำแผนกิจกรรมประจำปี และเสนองบประมาณดำเนินการสำหรับโครงการสนับสนุนด้านสิ่งแวดล้อมและสังคม
6. กิจกรรมอื่นๆ ที่เกี่ยวข้องกับการส่งเสริมภาพลักษณ์ที่ดีด้านสิ่งแวดล้อมและสังคมของบริษัทตามที่ได้รับมอบหมาย

ทั้งนี้ ให้คณะทำงานเพื่อสิ่งแวดล้อมและสังคม มีการจัดประชุมเพื่อการวางแผน ดำเนินกิจกรรม ติดตามงาน และรายงานผลการดำเนินกิจกรรมเพื่อสิ่งแวดล้อมและสังคมให้ฝ่ายบริหารทราบอย่างสม่ำเสมอ โดยกำหนดแผนกิจกรรมออกเป็น 3 ประเภท คือ

1. กิจกรรมด้านสังคม

- สนับสนุนทุนการศึกษาให้กับโรงเรียนในชุมชน
- สนับสนุนทุนการศึกษาให้กับบุตรเกษตรกรที่ส่งวัตถุดิบ
- ออกหน่วยชุมชนสัมพันธ์ร่วมกับชุมชนใกล้เคียงและหน่วยงานราชการ เช่น ออกหน่วยดูแลสุขภาพผู้สูงอายุร่วมกับโรงพยาบาลในชุมชน
- สนับสนุนงบประมาณตามปีงบประมาณของบริษัทเพื่อช่วยเหลือชุมชนและสังคม

2. กิจกรรมด้านสิ่งแวดล้อม

- สนับสนุนกิจกรรมด้านการอนุรักษ์พันธ์สัตว์น้ำร่วมกับประมงจังหวัด
- ส่งเสริมโครงการลดขยะในโรงเรียนโดยเข้าไปให้ความรู้และสนับสนุนงบประมาณ
- โครงการสร้างฝายชะลอน้ำ

3. กิจกรรมด้านศาสนา

- จัดทำโครงการสร้างเสริมคุณธรรม จริยธรรมเพื่อส่งเสริมให้พนักงานมีจิตสำนึกในเรื่องการให้ การอาสา การทำความดี

ในปี 2556 บริษัทได้รับรางวัล CSR-DIW Continuous Award 2556 จากกรมโรงงานอุตสาหกรรม และยังสามารถจัดทำรายงานด้านความรับผิดชอบต่อสังคม ตามมาตรฐานสถาบันรับรองมาตรฐานไอเอสโอ ซึ่งเป็นการแสดงให้เห็นว่าบริษัทมีการดำเนินงานด้านความรับผิดชอบต่อสังคมอย่างต่อเนื่องตลอดมา

จากนโยบายของบริษัทที่ได้กำหนดแนวทางการปฏิบัติงานให้อยู่บนพื้นฐานของความซื่อสัตย์ โปร่งใสและเป็นธรรม ไม่แสวงหาประโยชน์ส่วนตัวที่ขัดแย้งกับประโยชน์ของบริษัทและผู้มีส่วนได้เสีย อันรวมถึงการเก็บรักษาความลับที่เกี่ยวข้องกับการประกอบธุรกิจต่อผู้มีส่วนได้เสีย จึงได้กำหนดให้มีช่องทางการรับเรื่องร้องเรียน/ทุจริต คือ

- เปิดโอกาสให้แจ้งเบาะแสหรือข้อร้องเรียนการกระทำความผิดกฎหมายหรือจรรยาบรรณ ตามที่อยู่ เบอร์โทรศัพท์ และ E-mail address ของกรรมการทุกท่านตามที่ปรากฏไว้ใน website ของบริษัท
- ออกพบปะชุมชนเพื่อรับฟังความคิดเห็น
- สานเสวนาร่วมกับองค์กรปกครองท้องถิ่น ผู้นำชุมชนและชุมชน
- จัดให้มีกระบวนการดำเนินการหลังจากมีผู้แจ้งข้อร้องเรียน โดยให้มีการตรวจสอบข้อมูลและมีการรายงานต่อคณะกรรมการผู้จัดการ

สำหรับผลการประเมินความพึงพอใจและความคิดเห็นของชุมชน Community Satisfaction Level (CSL) ซึ่งบริษัท ดำเนินการมาอย่างต่อเนื่องนั้นผลการสำรวจในปี 2556 ได้รับความพึงพอใจโดยเฉลี่ย 4.44 คะแนน สูงกว่าปีที่แล้ว 4.22 คะแนน จากคะแนนเต็ม 5.00 โรงงานประจวบคีรีขันธ์ ได้ 4.51 คะแนน สูงกว่าผลการสำรวจในปีก่อนที่ได้ 4.49 คะแนน โรงงานเชียงใหม่ได้ 4.40 คะแนน สูงกว่าปีก่อนที่ได้ 3.68 คะแนน และโรงงานวังน้อยได้ 4.40 คะแนน สูงกว่าปีก่อน ที่ได้ 4.37 คะแนน ทั้งนี้บริษัทได้มอบหมายให้หน่วยงานที่เกี่ยวข้องนำข้อเสนอแนะต่างๆ ของชุมชนไปดำเนินการปรับปรุง และแก้ไขต่อไป

และเพื่อให้การรับรู้และตระหนักถึงสิทธิของผู้มีส่วนได้เสียที่เกี่ยวข้องได้มีการปฏิบัติอย่างแท้จริง บริษัทได้นำไป กำหนดเป็นกรอบใหญ่ในการดำเนินธุรกิจ โดยใน ปี 2556 บริษัทได้มีการจัดทำวิสัยทัศน์ และ ค่านิยมร่วม ใหม่ ดังมี รายละเอียดดังนี้

“เป็นบริษัทที่ขับเคลื่อนชั้นนำตลาดเพื่อสร้างมูลค่าเพิ่มแก่ผู้มีส่วนร่วมทางธุรกิจ ”

(ผู้มีส่วนร่วมทางธุรกิจ : พนักงาน ผู้บริโภค คู่ค้าทางธุรกิจ ผู้ร่วมทุน สังคม)

ค่านิยมร่วม (Core Value) กำหนด 5 ข้อ ตามตัวย่อว่า TIPCO มีความหมายดังนี้

T มาจากคำว่า Teamwork (ทำงานเป็นทีม)

I มาจากคำว่า Innovation (มุ่งเน้นนวัตกรรม)

P มาจากคำว่า Passion for excellence (มุ่งมั่นสู่ความเป็นเลิศ)

C มาจากคำว่า Commitment to Customer (รับผิดชอบต่อลูกค้า) และ

O มาจากคำว่า Openness (เปิดกว้างแบ่งปัน)

โดยยังคงเน้นถึงความสัมพันธ์ของวิสัยทัศน์และค่านิยมร่วมของบริษัทเพื่อผลักดันให้เกิดการเติบโตอย่างยั่งยืน ในเรื่อง ค่านิยมร่วมได้กล่าวถึงความมุ่งมั่นที่มอบให้กับลูกค้า ซึ่งรวมถึงลูกค้าทั้งภายในและภายนอกของทุกหน่วยงานของบริษัท โดยให้ทุกหน่วยงานของบริษัทตระหนักถึงจิตและวิญญาณในการให้บริการและเสนอสินค้าที่มีคุณภาพ ตอบสนองความ พึงพอใจแก่ผู้บริโภคและผู้ให้บริการ ซึ่งเป็นส่วนหนึ่งที่จะก่อให้เกิดวัฒนธรรมในการกำกับดูแลกิจการที่ดี ซึ่งในปี 2556 ผลคะแนนจากการส่งแบบประเมินความพึงพอใจจากลูกค้ากลุ่มต่างๆ (Customer Satisfaction Index) ได้รับการตอบรับ ในระดับพอใจถึงดีมาก โดยเฉลี่ยอยู่ที่ 97.1% เท่ากับปีก่อน แต่ต่ำกว่าเป้าหมายที่กำหนดไว้ 98.0%

บริษัท ยังได้ตระหนักถึงความสำคัญของพนักงานซึ่งเป็นกลไกสำคัญในการผลักดันให้เกิดการเติบโตอย่างต่อเนื่อง บริษัทได้มีการจัดทำการสำรวจความคิดเห็นของพนักงาน Employee Opinion Survey (EOS) ที่มีต่อองค์กรในเรื่อง ภาพลักษณ์ ชื่อเสียง สวัสดิการ การบริหารงานและการกำกับดูแลกิจการที่ดี ในปี 2556 ผลสำรวจได้ 4.12 คะแนน จากคะแนนเต็ม 5.00 ต่ำกว่าปีก่อนที่ได้ 4.17 คะแนน โดยส่วนที่ได้คะแนนมากที่สุด คือการต่อต้านทุจริตคอร์รัปชัน รองลงมา คือความรับผิดชอบต่อสังคมและสิ่งแวดล้อม ส่วนที่ได้คะแนนต่ำสุด คือ การจ่ายผลตอบแทนแบบผันแปร การสื่อสาร ในองค์กร และ สภาวะแวดล้อมในการทำงาน ซึ่งฝ่ายจัดการรับไปปรับปรุงต่อไป นอกจากนี้ในด้านการพัฒนาทรัพยากร บุคคล บริษัทได้มีการทบทวนและกำหนดศักยภาพและความสามารถที่จำเป็นสำหรับพนักงาน ทั้งในส่วน Core Competency

และ Managerial Competency ให้สอดคล้องกับเป้าหมายธุรกิจ มีโครงการพัฒนาความสามารถสำหรับผู้บริหารระดับสูง นอกจากนี้พนักงานในระดับอื่นๆ แต่ละหน่วยงานได้มีการประเมินและกำหนดแผนการพัฒนาเป็นรายบุคคลโดยมีตัวชี้วัดคือ Core Competency Index (CCI) เพื่อพัฒนาศักยภาพของพนักงานและสะท้อนให้เห็นถึงเส้นทางในการเจริญก้าวหน้าในบริษัท (Career Path) ให้พนักงานที่มีศักยภาพได้เรียนรู้และพัฒนาให้ครบทุกด้าน เพื่อรองรับวิสัยทัศน์ใหม่ของบริษัท

นอกจากนี้บริษัทยังได้ส่งแบบสำรวจความพึงพอใจของคู่ค้า (Supplier) ได้ระดับความพึงพอใจเฉลี่ย 4.75 คะแนน จากคะแนนเต็ม 5.00 คะแนนสูงกว่าปีก่อนที่ได้ 4.65 คะแนน โดยบริษัทได้นำความคิดเห็นต่างๆ มาปรับปรุงโดยกำหนดบุคคลที่รับผิดชอบและระยะเวลาในการดำเนินการที่แน่นอน พร้อมกับมีการประเมินผลเป็นระยะๆ เพื่อให้เป็นบริษัทที่มีการกำกับดูแลที่ดีและปฏิบัติต่อผู้มีส่วนได้ส่วนเสียอย่างเท่าเทียมกัน

(หมายเหตุ คะแนน 1-5 มีความหมายดังนี้ 5 หมายถึง ดีมาก 4 หมายถึง ดี 3 หมายถึง พอใช้ 1 และ 2 หมายถึง ต้องปรับปรุง)

ในปี 2556 บริษัทได้ดำเนินกิจกรรมเพื่อประโยชน์ต่อสังคมและสิ่งแวดล้อม ในด้านต่างๆ ดังนี้

ด้านสังคม

- สนับสนุนผลิตภัณฑ์เครื่องดื่มน้ำแร่ออรา ในงานพระราชพิธีเฉลิมพระชนมพรรษา ในวันที่ 5 ธันวาคม 2556 ณ พระราชวังไกลกังวล อำเภอหัวหิน จังหวัดประจวบคีรีขันธ์ เพื่อแจกจ่ายให้กับประชาชนที่เข้าร่วมรับเสด็จในวันมหามงคล จำนวน 300 ลัง
- สนับสนุนผลิตภัณฑ์น้ำผลไม้ทิปโก้ ในปี 2556 จำนวน 4,800 ลัง ให้แก่สภาอากาศไทย เพื่อใช้รับรองผู้ที่มาบริจาคโลหิตและใช้ในกิจกรรมต่างๆ ของสภาอากาศไทย
- สนับสนุนผลิตภัณฑ์น้ำผลไม้ทิปโก้ ช่วยผู้ประสบภัยวาตภัยจากพายุไต้ฝุ่น ในประเทศฟิลิปปินส์ จำนวน 10,800 กล่อง

ด้านสิ่งแวดล้อม

- สนับสนุนผลิตภัณฑ์เครื่องดื่มน้ำแร่ออรา ในกิจกรรมตามรอยพระบาทพ่ออย่างพอเพียงร่วมสร้างฝายชะลอน้ำ ณ สวนพฤกษศาสตร์สมเด็จพระนางเจ้าสิริกิติ์
- สนับสนุนผลิตภัณฑ์น้ำผลไม้ทิปโก้ เพื่อใช้ในการสนับสนุนจัดกิจกรรมแรลลี่ ท่องเที่ยว ถ่ายภาพ กิจกรรมเรียนรู้เพื่ออนุรักษ์ป่าชายเลน
- สนับสนุนน้ำแร่ออรา ในกิจกรรม “ช่างปลูกป่า คั้นน้ำใจให้น้ำสา” องค์การสวนพฤกษศาสตร์ ต.แม่แรม อ.แม่ริม จ.เชียงใหม่

ด้านการศึกษา

- มอบทุนการศึกษาให้กับบุตรพนักงาน บุตรเกษตรกรและโรงเรียนในชุมชน รวมจำนวนทั้งหมด 219 ทุน เป็นจำนวนเงินทั้งสิ้น 511,500 บาท
- สนับสนุนโรงเรียนบ้านบึงอย่างต่อเนื่องโดยการมอบเงินช่วยเหลือค่าจ้างครูสอนอนุบาล และมอบข้าวสารให้เป็นอาหารกลางวันของนักเรียน โรงเรียนบ้านบึง จังหวัดประจวบคีรีขันธ์เป็นประจำทุกเดือน

ด้านศิลปะ-ประเพณี วัฒนธรรม และ ศาสนา

- ร่วมเป็นเจ้าของภาพทอตกฉลุสามัคคีพร้อมเปิดโรงงาน ณ สำนักสงฆ์พุทธสิงขร และร่วมเป็นเจ้าของภาพทอตกฉลุสามัคคีสำนักสงฆ์บ้านบึง และวัดรอดประดิษฐ์ ในจังหวัด
- สนับสนุนผลิตภัณฑ์กิจกรรมน้ำผลไม้ทิพย์โก้ ในโครงการ “พิธีทำบุญตักบาตรหนังสือดี”
- สนับสนุนผลิตภัณฑ์กิจกรรมเทศกาลวันสงกรานต์ วันเข้าพรรษา ถวายโรงงาน ฯลฯ

ทั้งนี้ กลุ่มธุรกิจอาหารทิพย์โก้ ยังได้สนับสนุนช่วยเหลืออื่นๆ เช่น การออกเยี่ยมเยียนชุมชน การส่งพนักงานเข้าร่วมกิจกรรมต่างๆ ร่วมกับ องค์กร หน่วยงานราชการ โรงเรียน วัด ฯลฯ

การเปิดเผยเกี่ยวกับการป้องกันการมีส่วนเกี่ยวข้องกับการคอร์รัปชัน

คณะกรรมการบริษัทพิจารณาส่งเสริมให้บริษัทเข้าร่วมแสดงเจตจำนงปฏิบัติตามหลักการต่อต้านคอร์รัปชันในประเทศไทย (Anti —Corruption Collective Action in Thailand) ในปี 2553 ร่วมกับสมาคมส่งเสริมสถาบันกรรมการบริษัท สมาหุการค้าแห่งประเทศไทย สมาคมบริษัทจดทะเบียนในตลาดหลักทรัพย์ สมาคมธนาคารไทย และสำนักงานคณะกรรมการป้องกันและปราบปรามการทุจริตแห่งชาติ (ป.ป.ช.) ดังมีรายละเอียดดังนี้

1. บริษัทมีนโยบายในการดำเนินการต่อต้านการทุจริตคอร์รัปชัน โดยได้จัดทำแนวทางการปฏิบัติ เป็นลายลักษณ์อักษรไว้ในจรรยาบรรณของบริษัท ซึ่งได้ผ่านการอนุมัติจากคณะกรรมการบริษัทแล้ว
2. คณะกรรมการบริษัทได้กำหนดนโยบายการต่อต้านการทุจริตคอร์รัปชัน โดยได้แสดงเจตนาสมัครใจ เข้าร่วมกับโครงการแนวร่วมปฏิบัติของภาคเอกชนไทยในการต่อต้านการทุจริต โดยบริษัทได้ร่วมให้ สัตยาบรรณเพื่อรับทราบข้อตกลงตามคำประกาศเจตนาสมัครใจของแนวร่วมดังกล่าวในการต่อต้าน การทุจริตคอร์รัปชันทุกรูปแบบ

นอกจากนี้ บริษัทได้มีการดำเนินการเพื่อป้องกันการมีส่วนเกี่ยวข้องกับการทุจริตและคอร์รัปชัน ดังนี้

- (1) บริษัทได้สื่อสารไปยังระดับกรรมการ ผู้บริหารและพนักงาน โดยกำหนดให้การดำเนินการทุกระดับกระบวนการอยู่ในขอบข่ายกฎหมายอย่างเคร่งครัด หรือถ้าเกิดข้อผิดพลาดในกระบวนการดำเนินงานเนื่องจากความประมาทรู้เท่าไม่ถึงการณ์ ก็ให้รับโทษจากภาครัฐโดยไม่มีการวิ่งเต้นให้พ้นผิด
- (2) บริษัทจัดให้มีช่องทางในการรายงานหากมีการพบเห็นการฝ่าฝืนหรือพบเห็นการกระทำ ทุจริต คอร์รัปชัน และมีมาตรการคุ้มครองให้กับผู้รายงาน ทั้งนี้ รายละเอียดของนโยบายและการดำเนินการที่เกี่ยวข้องกับการป้องกันการมีส่วนเกี่ยวข้องกับการทุจริตคอร์รัปชันได้เปิดเผยไว้ในเว็บไซต์ของบริษัท (เว็บไซต์บริษัท) ภายใต้หัวข้อการกำกับดูแลกิจการ

รายงานคณะอนุกรรมการกำกับดูแลกิจการ

คณะกรรมการบริษัทในฐานะที่เป็นคณะอนุกรรมการกำกับดูแลกิจการที่ดี มีความมุ่งมั่นที่จะทำให้การดำเนินงานของบริษัท เป็นไปตามหลักเกณฑ์การกำกับดูแลกิจการที่ดีที่ตลาดหลักทรัพย์แห่งประเทศไทยกำหนด ซึ่งสอดคล้องกับมาตรฐานสากล

บริษัท ส่งเสริมการปฏิบัติงานที่มีธรรมาภิบาลให้กับพนักงานทุกระดับชั้น โดยมีวัตถุประสงค์เพื่อให้ผู้ถือหุ้น ผู้ลงทุน ลูกค้า และผู้มีส่วนได้เสียเชื่อมั่นว่าบริษัทมีระบบบริหารจัดการที่มีประสิทธิภาพ โปร่งใส ตรวจสอบได้ และเป็นธรรมต่อทุกฝ่ายที่เกี่ยวข้อง เพื่อสร้างมูลค่าเพิ่มและส่งเสริมการเติบโตอย่างยั่งยืนของบริษัท ซึ่งสอดคล้องกับวิสัยทัศน์ของบริษัท ที่มุ่งให้ธุรกิจเติบโตอย่างต่อเนื่องสามารถแข่งขันได้ และเป็นที่ได้รับความไว้วางใจจากลูกค้าทั้งในประเทศและต่างประเทศ

บริษัทได้อบรมเกี่ยวกับคู่มือการกำกับดูแลกิจการที่ดีและจรรยาบรรณธุรกิจ เพื่อสื่อสารนโยบายของบริษัท ในเรื่องนี้ไปยังผู้บริหารและพนักงานทุกระดับอย่างเป็นรูปธรรม เพื่อให้พนักงานเห็นความสำคัญของธรรมาภิบาล และตระหนักในความรับผิดชอบและปฏิบัติตามจรรยาบรรณของบริษัท เพื่อก่อให้เกิดวัฒนธรรมการกำกับดูแลกิจการที่ดีในบริษัทอย่างต่อเนื่อง พร้อมกันนี้ได้เข้าร่วมกิจกรรมรณรงค์ต่อต้านคอร์รัปชันทุกรูปแบบ ในปี 2556 ผลประเมินความพึงพอใจของพนักงานในเรื่องการต่อต้านการทุจริตคอร์รัปชันได้คะแนนสูงสุดทุกสถานประกอบการได้คะแนนเฉลี่ย 4.47 คะแนน (คะแนนเต็ม 5 คะแนน)

ผลของการยึดมั่นและดำเนินการตามหลักเกณฑ์การกำกับดูแลกิจการที่ดี ทำให้บริษัทได้รับรางวัล SET Award ในด้านการรายงานการปฏิบัติตามหลักเกณฑ์การกำกับดูแลกิจการที่ดีจำนวน 5 ครั้ง (ปี 2546-2549 และปี 2553) ในปี 2556 ได้รับการประเมินการกำกับดูแลที่ดีโดยบรรษัทภิบาลแห่งชาติ ได้คะแนนรวม 89% ระดับ “ดีมาก” สูงกว่าคะแนนเฉลี่ยของบริษัทใน SET 100 INDEX ที่ได้ 88% นอกจากนี้บริษัท ได้รับการประเมินคุณภาพการประชุมผู้ถือหุ้นสามัญ ประจำปี 2556 โดยสมาคมส่งเสริมผู้ลงทุนไทย ได้คะแนน 98.50 คะแนน คือ ระดับ “ดีเยี่ยม”

ในปี 2556 บริษัทได้รับรางวัล CSR-DIW Continuous Award 2556 ต่อเนื่องเป็นปีที่ 4 ในฐานะผู้ประกอบการที่ดำเนินงานด้านความรับผิดชอบต่อสังคมอย่างต่อเนื่อง ยั่งยืน และพร้อมเข้าสู่มาตรฐานสากล เทียบชั้น ISO 26000 ก้าวสู่ Sustainable Development จากกรมโรงงานอุตสาหกรรม กระทรวงอุตสาหกรรม และยังได้จัดทำรายงานด้านความรับผิดชอบต่อสังคม ตามมาตรฐานสถาบันรับรองมาตรฐานไอเอสโอ ซึ่งเป็นการแสดงให้เห็นว่าบริษัทมีการดำเนินงานด้านความรับผิดชอบต่อสังคมอย่างต่อเนื่องตลอดมา สำหรับการดูแลด้านทรัพยากรบุคคล บริษัท เน้นในด้านการพัฒนาความสามารถของพนักงานควบคู่ไปกับการสร้างและส่งเสริมบรรยากาศที่ดีในการทำงานให้กับพนักงานซึ่งจากการดำเนินการด้านพัฒนาทรัพยากรอย่างมีระบบมาอย่างต่อเนื่อง ทำให้บริษัท ทิปโก้ฟูดส์ จำกัด (มหาชน) ได้รับรางวัลสถานประกอบการดีเด่นด้านแรงงานสัมพันธ์และสวัสดิการแรงงาน เป็นปีที่ 3 ติดต่อกัน จากกรมสวัสดิการและคุ้มครองแรงงาน รางวัลสถานประกอบการดีเด่นด้านความปลอดภัยอาชีวอนามัย และสภาพแวดล้อมในการทำงานระดับประเทศ จากกรมสวัสดิการและคุ้มครองแรงงาน และยังได้รับโล่เกียรติคุณโครงการลดการสูญเสียในวงจรการผลิตและเพิ่มผลผลิตภาพแรงงาน จากกรมพัฒนาฝีมือแรงงาน +

ทั้งนี้เพื่อบริษัท จะสามารถเติบโตอย่างยั่งยืน และอยู่ร่วมกับสังคม และสิ่งแวดล้อมอย่างมีความสุข สมดังความมุ่งหวังของนโยบายการดำเนินงาน โดยมีการกำกับดูแลกิจการที่ดี



(นางสาวลักขณา ทรัพย์สาคร)

ประธานคณะอนุกรรมการกำกับดูแลกิจการ

การกำกับดูแลกิจการ

บริษัทได้นำหลักการกำกับดูแลกิจการที่ดี สำหรับบริษัทจดทะเบียนปี 2555 ของตลาดหลักทรัพย์แห่งประเทศไทย ซึ่งเป็นการนำข้อพึงปฏิบัติจากหลักการกำกับดูแลกิจการที่ดีสำหรับบริษัทจดทะเบียนปี 2549 มากำหนดเป็นแนวปฏิบัติการกำกับดูแลกิจการที่ดี ที่ได้ปฏิบัติมาระหว่างปี 2549-2555 มาปรับปรุงแก้ไขเพิ่มเติมในปี 2555 เพื่อให้เทียบเคียงกับหลักการกำกับดูแลกิจการที่ดีตามแนวทางของ OECD (The Organization for Economic Co-operation and Development) และหลักเกณฑ์ของอาเซียน

ทั้งนี้ในปี 2553 บริษัท ได้ปรับปรุงคู่มือการกำกับดูแลกิจการที่ดีและจรรยาบรรณทางธุรกิจเพิ่มเติมอีกครั้ง โดยได้วางโครงสร้างขององค์กรให้มีความโปร่งใส สามารถตรวจสอบและวัดประสิทธิภาพในการปฏิบัติงาน และได้กำหนดแนวทางในการดำเนินธุรกิจรวมถึงข้อพึงปฏิบัติต่อผู้มีส่วนได้ส่วนเสียทุกกลุ่มไว้อย่างชัดเจนในเล่มเดียวกัน เพื่อให้มีความทันสมัย เหมาะสมและสอดคล้องกับสถานะเศรษฐกิจและสังคม รวมถึงกฎระเบียบและมาตรฐานต่างๆ ที่เปลี่ยนไป นอกจากนี้ บริษัทยังได้จัดให้มีการอบรมเกี่ยวกับคู่มือนี้ในทุกสถานประกอบการของบริษัทในกลุ่มธุรกิจอาหาร เพื่อให้พนักงานเข้าใจถึงการปฏิบัติตามการกำกับดูแลกิจการที่ดีและจรรยาบรรณทางธุรกิจดังกล่าวอย่างชัดเจน และถือปฏิบัติอย่างเคร่งครัดตลอดจนผลักดันให้เกิดวัฒนธรรมในการกำกับดูแลอย่างต่อเนื่อง เพื่อเป็นรากฐานในการเติบโตอย่างยั่งยืน และสร้างมูลค่าเพิ่มให้แก่ผู้มีส่วนได้เสียทุกกลุ่ม

ผลการประเมินการกำกับดูแลกิจการของบริษัท ประจำปี 2556 โดยบริษัทภิบาลแห่งชาติ บริษัทได้คะแนนรวม 89% อยู่ในระดับ“ดีมาก” ซึ่งสูงกว่าคะแนนเฉลี่ยของบริษัทใน SET 100 Index ที่ 88% โดยมีรายละเอียดคะแนน ดังนี้

	2556	2555
สิทธิของผู้ถือหุ้น	94%	97%
การปฏิบัติต่อผู้ถือหุ้นอย่างเท่าเทียม	95%	92%
สิทธิของผู้มีส่วนได้เสีย	83%	92%
การเปิดเผยข้อมูลและความโปร่งใส	88%	92%
ความรับผิดชอบต่อคณะกรรมการ	85%	86%

1. นโยบายการกำกับดูแลกิจการ

ในปี 2556 บริษัทได้ทบทวนวิสัยทัศน์ เป้าหมายในการทำงาน ยุทธศาสตร์ ตลอดจนแผนการดำเนินการเร่งด่วนต่างๆ เพื่อให้เหมาะสมกับสภาพการทำธุรกิจในปัจจุบันและในอนาคต วิสัยทัศน์ใหม่นี้ ได้เน้นเรื่อง**การสร้างมูลค่าเพิ่มแก่ผู้มีส่วนร่วมทางธุรกิจ** ซึ่งได้แก่ พนักงาน ผู้บริโภค คู่ค้าทางธุรกิจ ผู้ร่วมทุน สังคม และเพื่อให้บรรลุเป้าหมายที่สอดคล้องกับวิสัยทัศน์

บริษัทเน้นการบริหารตามมุมมอง 4 ด้าน คือ ด้านการเงิน (Financial) ด้านลูกค้า (Customer) ด้านการจัดการภายในองค์กร (Internal Process) และด้านการเติบโตของบุคลากร (Learning and Growth) นอกจากนี้บริษัทยังนำองค์ประกอบที่ทำให้สำเร็จ (Critical Success Factors) และจุดเด่น (Excellence) ของบริษัทมาปรับใช้กับการดำเนินงานของบริษัท หรือพูดอีกนัยหนึ่งว่า เป้าหมายของทุกหน่วยในองค์กร เช่น เป้าหมายของแต่ละบุคคล แผนก ฝ่าย และสายธุรกิจ ถูกเชื่อมโยงเข้าด้วยกัน เพื่อเสริมและผลักดันไปสู่เป้าหมายใหญ่และวิสัยทัศน์ขององค์กร นอกจากนี้บริษัทยังได้กำหนดนโยบายต่างๆ เช่น นโยบายคุณภาพซึ่งเน้นเรื่องการสร้างความพึงพอใจให้ลูกค้า โดยใช้ปัจจัยด้านบุคลากร กระบวนการทำงาน ความปลอดภัย สิ่งแวดล้อม และสังคม เข้ามาผลักดันอย่างต่อเนื่อง เพื่อสร้างและสนับสนุนให้เกิดจิตวิญญาณในการปฏิบัติงานให้เป็นแบบอย่างที่ดีต่อสังคมและประเทศชาติ คณะกรรมการบริษัทได้แต่งตั้งคณะกรรมการบรรษัทภิบาล ซึ่งประกอบด้วยกรรมการบริษัททั้งหมด และได้กำหนดนโยบายเกี่ยวกับการกำกับดูแลกิจการที่ดีและจรรยาบรรณทางธุรกิจโดยเปิดเผยไว้ในรายงานประจำปีและ Website ของบริษัท และยังผลักดันให้เกิดการพัฒนาในเรื่องการกำกับดูแลกิจการที่ดีให้มีความชัดเจนเป็นรูปธรรมยิ่งขึ้น ด้วยการปลูกฝังให้เกิดจิตสำนึกในองค์กรเพื่อให้พนักงานทุกคนได้เข้าใจและถือปฏิบัติตามหลักการกำกับดูแลกิจการที่ดี

ในปี 2550 คณะกรรมการบรรษัทภิบาลได้อนุมัติให้ยึดหลักการกำกับดูแลกิจการที่ดีสำหรับบริษัทจดทะเบียนปี 2549 ซึ่งหลักการปฏิบัติเกี่ยวกับการกำกับดูแลกิจการ มีรายละเอียดดังต่อไปนี้

สิทธิของผู้ถือหุ้น

การประชุมผู้ถือหุ้น

ในการประชุมผู้ถือหุ้นสามัญในปี 2556 มีกรรมการเข้าร่วมประชุม 10 ท่าน ซึ่งรวมถึงประธานคณะกรรมการตรวจสอบและประธานอนุกรรมการสรรหาและกำหนดค่าตอบแทน กรรมการอีก 2 ท่าน คือ นายชลิต ลิ้มปนเวช กรรมการอิสระ เข้ารับการผ่าตัดต้อหิน และนางสาวรวมสิน ทรัพย์สาคร กรรมการ ตัดภาระกิจในต่างประเทศ จึงไม่สามารถมาร่วมประชุมได้ โดยบริษัทได้กำหนดให้มีขั้นตอนในการประชุมอย่างถูกต้องตามกฎหมายตั้งแต่การเรียกประชุม การจัดส่งเอกสาร และแจ้งวาระการประชุม และยังให้สารสนเทศที่เพียงพอแก่ผู้ถือหุ้นในเวลาที่เหมาะสมเพื่อพิจารณาก่อนการประชุม รวมทั้งเสนอทางเลือกให้ผู้ถือหุ้นที่ไม่สามารถเข้าประชุมสามารถมอบฉันทะให้กรรมการอิสระเข้าประชุมและออกเสียงลงคะแนนแทน (ดูรายละเอียดเพิ่มเติมในเรื่องความเท่าเทียมกันของผู้ถือหุ้น) ปี 2556 บริษัทใช้ระบบ barcode ในการลงทะเบียนเข้าร่วมประชุมสามัญผู้ถือหุ้น เพื่อให้ทราบจำนวนผู้เข้าร่วมประชุมและการนับคะแนนลงมติแต่ละวาระได้รวดเร็วยิ่งขึ้น และในการลงคะแนนเสียง ประธานในที่ประชุมได้แจ้งให้ผู้ถือหุ้นทราบถึงวิธีการออกเสียงลงคะแนนโดยใช้บัตรลงคะแนนก่อนการประชุมในการนับคะแนนยังกำหนดให้มีตัวแทนจากกรรมการอิสระและผู้สอบบัญชีภายนอกเป็นพยานในการนับคะแนนร่วมกับพนักงานของบริษัท และยังมีกรบันทึกภาพพร้อมเสียงในการประชุมเพื่อให้เกิดความโปร่งใสและตรวจสอบได้ นอกจากนี้ยังเปิดโอกาสให้ผู้ถือหุ้นมีสิทธิเท่าเทียมกันในการตรวจสอบการดำเนินงานของบริษัท สอบถามและแสดงความคิดเห็น พร้อมทั้งเปิดเผยรายงานการประชุมดังกล่าวไว้ใน Website ของบริษัท อย่างไรก็ตามสำหรับเรื่องการให้สิทธิแก่ผู้ถือหุ้นส่วนน้อยในการเสนอวาระการประชุมและเสนอแต่งตั้งกรรมการเป็นการล่วงหน้า และให้เวลาแก่ผู้ถือหุ้นส่วนน้อยมากพอสมควร โดยเริ่มปฏิบัติตั้งแต่ปี 2551 ซึ่งได้ลงไว้ใน Website ของบริษัท บริษัทได้รับการประเมินโครงการประเมินคุณภาพการประชุมผู้ถือหุ้นสามัญประจำปี 2556 โดย ผลการประเมินอยู่ในช่วงคะแนน 98.50 คะแนน (คะแนนเต็ม 100 คะแนน) ผลประเมิน “ดีเยี่ยม” คะแนนเฉลี่ยของบริษัทจดทะเบียนโดยรวมเท่ากับ 90.81 คะแนน

ความเท่าเทียมกันของผู้ถือหุ้น

บริษัท ตระหนักถึงสิทธิและความเท่าเทียมกันของผู้ถือหุ้นในการได้รับข้อมูลที่ถูกต้อง เพียงพอ และมีระยะเวลาที่เหมาะสมในการพิจารณา บริษัทได้จัดส่งหนังสือนัดประชุมแก่ผู้ถือหุ้นพร้อมทั้งข้อมูลประกอบการประชุมตามวาระต่างๆ รวมทั้งเอกสารที่ต้องใช้แสดงตัวเพื่อเข้าประชุม หนังสือมอบฉันทะและรายละเอียดวิธีการมอบฉันทะ ให้ผู้ถือหุ้นทราบล่วงหน้าก่อนวันประชุม 14 วัน นอกจากนี้ตั้งแต่การประชุมสามัญผู้ถือหุ้นครั้งที่ 1/2549 เป็นต้นมา บริษัทได้เปิดโอกาสให้ผู้ถือหุ้นรับทราบข้อมูลโดยเร็ว โดยได้เผยแพร่ข้อมูลประกอบการประชุมผู้ถือหุ้นล่วงหน้าไว้ใน Website ก่อนการจัดส่งเอกสาร และตั้งแต่ปี 2552 ได้เผยแพร่ข้อมูลใน Website ก่อนการประชุม 30 วัน นอกจากนี้บริษัทยังได้กำหนดเวลาการประชุมและสถานที่จัดประชุมที่เหมาะสมเพื่ออำนวยความสะดวกให้แก่ผู้ถือหุ้น ในการดำเนินการปฏิบัติจริงในวันประชุมผู้ถือหุ้น ได้เปิดให้ลงทะเบียนล่วงหน้าก่อนการประชุม 2 ชั่วโมงและยังเปิดโอกาสให้ผู้ถือหุ้นแสดงความคิดเห็นและซักถามได้โดยอิสระ การลงคะแนนเสียงลงตามลำดับวาระที่กำหนด ไม่มีการเพิ่มวาระการประชุมโดยไม่แจ้งให้ผู้ถือหุ้นทราบล่วงหน้า มีการแจ้งวิธีการลงคะแนนให้ผู้ถือหุ้นทราบก่อนลงคะแนน เปิดให้มีการชี้แจงและอภิปรายในที่ประชุมก่อนลงคะแนนในแต่ละวาระ ผู้ถือหุ้นทุกรายสามารถลงคะแนนได้อย่างเท่าเทียมกันยกเว้นผู้ถือหุ้นที่มีส่วนได้เสียในข้อออกเสียง ดังกรณีเช่นวาระพิจารณาค่าตอบแทนกรรมการ กรรมการที่มีส่วนได้เสียต้องออกเสียงตั้งแต่ปี 2551 ได้เผยแพร่วัตถุประสงค์และหลักเกณฑ์ให้ผู้ถือหุ้นส่วนน้อยได้มีโอกาสเสนอวาระการประชุมและชื่อบุคคลที่มีคุณสมบัติเหมาะสมเป็นกรรมการผ่านทาง Website ของบริษัท สำหรับปี 2556 บริษัทมีการประชุมผู้ถือหุ้น 1 ครั้ง โดยที่วาระการประชุมในแต่ละวาระมีเนื้อหาเรื่องรายละเอียดทั่วไป เหตุผลและผลกระทบเพิ่มเติมและความเห็นของคณะกรรมการฯ เพื่อให้ผู้ถือหุ้นมีความเข้าใจในเนื้อหาในแต่ละวาระและสามารถวิเคราะห์ตัดสินใจได้ชัดเจนมากขึ้น เพื่อให้ผู้ถือหุ้นสามารถตรวจสอบได้ และบริษัทยังได้เพิ่มทางเลือกให้กับผู้ถือหุ้นนอกจากมอบฉันทะให้ผู้อื่นมาประชุมและลงความเห็นแทนแล้ว ผู้ถือหุ้นที่ไม่สามารถเข้าร่วมประชุมได้ยังสามารถมอบอำนาจให้กรรมการอิสระเป็นผู้รับมอบอำนาจจากผู้ถือหุ้นลงคะแนนเสียงแทน ในการประชุมสามัญผู้ถือหุ้นทุกครั้ง กรรมการบริษัทได้ให้ความสำคัญอย่างมาก กรรมการทุกท่านมีเป้าหมายที่จะเข้าประชุมร่วมกันทุกครั้ง นอกจากนี้มีเหตุจำเป็นจริงๆ นอกจากนี้ผู้บริหารระดับสูงของบริษัทยังเข้าร่วมประชุมเป็นประจำ และสม่ำเสมออีกด้วย

รายงานการประชุมมีรายละเอียดสาระสำคัญครบถ้วน เช่น กรรมการที่เข้าประชุม คำชี้แจงของประธานคณะกรรมการบริษัท ประธานคณะกรรมการตรวจสอบ กรรมการผู้จัดการ และกรรมการท่านอื่นที่เกี่ยวข้อง ตลอดจนข้อซักถาม และแสดงความคิดเห็นของผู้ถือหุ้น วิธีการลงคะแนนและวิธีการนับคะแนน จำนวนคะแนนแยกเป็น เห็นด้วย ไม่เห็นด้วย หรืองดออกเสียง และข้อมูลอื่นๆที่เกี่ยวข้อง นอกจากนี้รายงานการประชุมดังกล่าวยังส่งให้ตลาดหลักทรัพย์ฯ ภายใน 14 วัน มีการเผยแพร่ผ่าน Website ของบริษัท เพื่อให้ผู้ถือหุ้นสามารถตรวจสอบความถูกต้องของมติ และเรื่องที่อภิปรายหรือชี้แจงในที่ประชุมและให้คำแนะนำเพิ่มเติมเกี่ยวกับเรื่องที่ควรบันทึกเพิ่มเติมหรือแก้ไขได้ก่อนที่บริษัทจะนำรายงานการประชุมดังกล่าวเสนอเพื่อรับรองในการประชุมผู้ถือหุ้นครั้งถัดไป

บัตรลงคะแนนตลอดจนเอกสารหลักฐานอื่นๆ มีระบบการจัดเก็บที่ดี สามารถตรวจสอบและอ้างอิงได้ บริษัทได้แจ้งมติที่ประชุมผู้ถือหุ้นผ่านระบบข่าวของตลาดหลักทรัพย์ฯ ภายในวันถัดไปโดยมติดังกล่าวระบุผลของมติว่าเห็นด้วย ไม่เห็นด้วย และงดออกเสียงในแต่ละวาระอย่างครบถ้วนให้ผู้ถือหุ้นที่ไม่ได้เข้าประชุมได้ทราบมติผลการประชุมได้อย่างรวดเร็ว

สำหรับสิทธิในส่วนแบ่งกำไร บริษัทมีกลไกที่ทำให้ผู้ถือหุ้นมีความมั่นใจว่าจะได้รับผลตอบแทนอย่างครบถ้วน โดยบริษัทมีโครงสร้างการถือหุ้นที่ชัดเจน ไม่มีลักษณะการถือหุ้นไขว้กัน แต่มีการถือหุ้นในลักษณะที่มีผู้ถือหุ้นร่วมกันกับ

บริษัทที่เกี่ยวข้อง (บริษัท ทิปโก้แอสฟัลท์ จำกัด (มหาชน)) ในรูปของเงินลงทุนในหุ้นสามัญในสัดส่วนเงินลงทุนในอัตรา ร้อยละ 24.32 สำหรับมาตรการในการอนุมัติการทำรายการเกี่ยวโยงกัน ผ่านการพิจารณาของคณะกรรมการตรวจสอบ แล้วนำเสนอคณะกรรมการบริษัทเป็นผู้พิจารณาอนุมัติ โดยกรรมการที่มีส่วนได้เสียจะงดออกเสียงในการอนุมัติรายการดังกล่าว นอกจากนี้คณะกรรมการตรวจสอบยังมีอำนาจหน้าที่ในการดูแลไม่ให้เกิดความขัดแย้งทางผลประโยชน์ และให้มี มาตรการดูแลข้อมูลภายในเพื่อป้องกันการนำไปใช้เพื่อประโยชน์ส่วนตนในทางมิชอบเพิ่มเติม กำหนดให้ต้องรายงานให้ เลขานุการคณะกรรมการบริษัททราบทุกครั้งที่มีการเคลื่อนไหวของการถือหุ้นของกรรมการและผู้บริหาร โดยเริ่มตั้งแต่ ปี 2547 จากเดิมที่ต้องรายงานด้วยตัวเอง นอกเหนือจากได้กำหนดให้กรรมการและผู้บริหารเปิดเผยการถือหุ้นของบริษัท ในการประชุมคณะกรรมการบริษัททุกครั้ง

บทบาทผู้มีส่วนได้เสีย

บริษัทได้ให้ความสำคัญต่อสิทธิของผู้มีส่วนได้เสียทั้งภายในและภายนอก โดยได้มีการกำหนด “จริยธรรมในการ ประกอบธุรกิจ” ซึ่งได้แก่การต่อต้านการคอร์รัปชัน การมีส่วนร่วมทางทางเมืองอย่างมี ความรับผิดชอบ การปฏิบัติ เสมอภาคและเป็นธรรมแก่ผู้ที่เกี่ยวข้อง ความรับผิดชอบต่อสังคมและสิ่งแวดล้อม และการปฏิบัติด้านแรงงานและ ความเคารพในสิทธิของพนักงาน และข้อพึงปฏิบัติของบุคคล 3 กลุ่มหลักที่มีส่วนร่วมในการปฏิบัติงานและมีส่วนได้เสีย ในบริษัทได้แก่ ฝ่ายจัดการ (หมายถึง คณะกรรมการบริษัท ฝ่ายบริหารระดับสูง ผู้จัดการและเจ้าหน้าที่ระดับบังคับบัญชา) พนักงาน และผู้ถือหุ้นรายใหญ่ โดยเฉพาะข้อพึงปฏิบัติของฝ่ายจัดการมีการระบุเป็นรายละเอียดข้อพึงปฏิบัติของฝ่าย จัดการต่อผู้มีส่วนได้เสียกลุ่มต่างๆ 7 กลุ่มได้แก่ ผู้ถือหุ้น พนักงาน ลูกค้าหรือผู้บริโภครู้ คู่ค้าและ/หรือเจ้าหนี้ คู่แข่ง ทางการค้า สิ่งแวดล้อม และการมีส่วนร่วมและการพัฒนาชุมชน โดยที่จริยธรรมในการประกอบธุรกิจและข้อพึงปฏิบัติ ดังกล่าวอยู่บนรากฐานของอุดมการณ์ในเรื่องคุณภาพและคุณธรรม นอกจากนี้ยังเน้นเรื่องกระบวนการกำกับดูแลกิจการ เพื่อไม่ให้ผู้ถือหุ้นรายใหญ่แทรกแซง การตัดสินใจใดๆ ของนักบริหารที่บริหารงานโดยสุจริตและบนพื้นฐานของความเป็น มีอาชีพ นอกจากนี้บริษัทยังตระหนักดีว่า เป็นส่วนหนึ่งของชุมชน จึงกำหนดเป็นนโยบายในการดำเนินธุรกิจโดยคำนึงถึง หน้าที่และความรับผิดชอบต่อสังคมและสิ่งแวดล้อม มีการกำหนดบุคลากรที่รับผิดชอบต่อสังคมและกิจการต่างๆ ที่ส่งเสริม ให้เป็นไปตามนโยบาย (โปรดอ่านนโยบายเรื่องความรับผิดชอบต่อสิ่งแวดล้อมและสังคมบน Website ของบริษัท) ซึ่งกิจกรรมในด้านสิ่งแวดล้อมและการช่วยเหลือชุมชนดังตัวอย่างเช่น การรับโรงเรียนที่ตั้งอยู่ใกล้โรงงาน หรือโรงเรียนอื่น ตามความเหมาะสม เป็นโรงเรียนในอุปถัมภ์ โดยสนับสนุนทุนการศึกษาแก่นักเรียน จัดอุปกรณ์การศึกษา หรือพัฒนา โรงเรียนโดยวิธีการอื่นๆ อย่างเหมาะสม การสนับสนุนเงินหรือผลิตภัณฑ์สำหรับกิจกรรมต่างๆ ของหน่วยงานราชการ โรงเรียน วัด องค์กรอื่นๆ และชาวบ้านชุมชนใกล้เคียงรักษาสิ่งแวดล้อมในบริเวณโรงงานไม่ให้มีหรือมีผลกระทบต่อ สิ่งแวดล้อมชุมชนโดยรอบและอื่นๆ อีก

ความขัดแย้งของผลประโยชน์

บริษัทขจัดรายการที่มีความขัดแย้งทางผลประโยชน์ด้วยการปฏิบัติตามนโยบายในจริยธรรมธุรกิจ โดยได้มีการกำหนด ข้อพึงปฏิบัติของผู้มีส่วนได้เสียกลุ่มต่างๆ โดยเฉพาะผู้ถือหุ้นรายใหญ่ ซึ่งเน้นเรื่องการควบคุมไม่ให้เกิดผลกระทบทางลบ ต่อผู้มีส่วนได้เสียกลุ่มอื่น นอกจากนี้คณะกรรมการได้ทราบถึงรายการที่มีความขัดแย้งทางผลประโยชน์และรายการ ที่เกี่ยวโยงกันและได้พิจารณาความเหมาะสมอย่างรอบคอบทุกครั้ง (โปรดดูรายละเอียดเรื่องการขจัดความขัดแย้งของ ผลประโยชน์เพิ่มในหัวข้อความเท่าเทียมกันของผู้ถือหุ้นประกอบ) รวมทั้งยังมีการปฏิบัติตามหลักเกณฑ์ของตลาด หลักทรัพย์ฯ และได้เพิ่มเติมในข้อบังคับของบริษัทเพื่อรักษาผลประโยชน์ของผู้ถือหุ้นส่วนน้อยซึ่งได้รับอนุมัติจากที่ประชุม ผู้ถือหุ้นในปี 2546 ให้เพิ่มเติมข้อบังคับดังกล่าว ดังมีรายละเอียดดังนี้

“ข้อบังคับของบริษัท หมวด 8 ข้อ 48 ในกรณีที่บริษัทหรือบริษัทย่อยตกลงเข้าทำรายการที่เกี่ยวข้องกัน หรือรายการเกี่ยวกับการได้มาหรือจำหน่ายไปซึ่งสินทรัพย์ของบริษัทหรือบริษัทย่อย ตามความหมายที่กำหนดตามประกาศตลาดหลักทรัพย์แห่งประเทศไทย ที่ใช้บังคับกับการทำรายการที่เกี่ยวข้องกันของบริษัทจดทะเบียนหรือการได้มาหรือจำหน่ายไปซึ่งสินทรัพย์ของบริษัทจดทะเบียนแล้วแต่กรณี ให้บริษัทปฏิบัติตามหลักเกณฑ์และวิธีการตามที่ประกาศดังกล่าวกำหนดไว้ในเรื่องนั้นๆ ด้วย”

นอกจากนี้บริษัทยังได้ป้องกันความขัดแย้งทางผลประโยชน์ โดยการให้พนักงานลงนามใน “ข้อตกลงเรื่องการทำที่ขัดต่อผลประโยชน์ของบริษัท” ซึ่งบันทึกข้อตกลงดังกล่าวได้ระบุการลงโทษทางวินัยตามขั้นตอนและถึงขั้นเลิกจ้างหากพบว่ามีการจงใจฝ่าฝืนหรือละเมิดข้อตกลงและเพื่อให้มีมาตรการดูแลข้อมูลภายในเพื่อป้องกันการนำไปใช้เพื่อประโยชน์ส่วนตนในทางมิชอบเพิ่มเติมได้กำหนดให้กรรมการและผู้บริหารเปิดเผยการถือหุ้นของบริษัท ในการประชุมคณะกรรมการทุกไตรมาส และต้องรายงานให้เลขานุการคณะกรรมการบริษัท ทราบทุกครั้งที่มีการเคลื่อนไหวของการถือหุ้น

รายการที่เกี่ยวข้องกันตามหลักเกณฑ์ของตลาดหลักทรัพย์ฯ ต้องผ่านการพิจารณาจากคณะกรรมการตรวจสอบจากนั้นนำเสนอให้คณะกรรมการบริษัทอนุมัติ โดยที่กรรมการที่มีส่วนได้เสียต่อออกเสียง และถ้าขนาดของรายการที่ใหญ่ต้องผ่านการอนุมัติจากที่ประชุมผู้ถือหุ้นพร้อมทั้งลงประกาศในหนังสือพิมพ์ อนึ่งรายการที่เกี่ยวข้องกัน เป็นรายการที่ใช้ราคาตลาดเป็นเกณฑ์ในการทำรายการ โดยจะมีการเปรียบเทียบราคาคาดกับบริษัทอื่นอีก อย่างน้อย 3 ราย

จริยธรรมธุรกิจ

จริยธรรมธุรกิจได้กำหนดไว้ในจรรยาบรรณของกลุ่มธุรกิจอาหาร ทีพีไอ เพื่อเป็นแนวทางและข้อพึงปฏิบัติที่ดีซึ่งประกอบด้วย อุดมการณ์ อันได้แก่ เชื้อมั่นในการกำกับดูแลกิจการที่ดี มุ่งมั่นในความเป็นเลิศ และถ่อมมั่นในความรับผิดชอบต่อสังคม จริยธรรมในการประกอบธุรกิจ อันได้แก่ การต่อต้านการคอร์รัปชัน การมีส่วนร่วมทางการเมืองอย่างรับผิดชอบ การปฏิบัติเสมอภาคและเป็นธรรมแก่ผู้ที่เกี่ยวข้อง ความรับผิดชอบต่อสังคมและสิ่งแวดล้อม และการปฏิบัติด้านแรงงานและความเคารพในสิทธิของพนักงาน พร้อมทั้งกำหนดข้อพึงปฏิบัติสำหรับผู้มีส่วนได้เสีย อันได้แก่ ข้อพึงปฏิบัติของฝ่ายจัดการ ข้อพึงปฏิบัติของพนักงาน และข้อพึงปฏิบัติของผู้ถือหุ้นรายใหญ่ และข้อเสนอแนะเมื่อเกิดปัญหา พร้อมทั้งสื่อให้กรรมการและพนักงานทุกคนทราบอย่างต่อเนื่องเป็นเวลานาน ให้ผู้ที่เกี่ยวข้องลงนามรับทราบทุก 2 ปี และตกลงที่จะถือปฏิบัติ นอกจากนี้ฝ่ายจัดการต้องรับผิดชอบต่อผลการดูแลให้พนักงานที่อยู่ใต้บังคับบัญชาทุกคนปฏิบัติตามข้อกำหนดต่างๆอย่างเคร่งครัด กรณีพนักงานไม่ปฏิบัติตามจรรยาบรรณของบริษัทฯ จะถูกพิจารณาลงโทษตามระเบียบของบริษัท

การเปิดเผยข้อมูลและความโปร่งใส

นโยบายเกี่ยวกับการกำกับดูแลกิจการ

เพื่อให้บรรลุวัตถุประสงค์ของบริษัท สร้างความรับผิดชอบต่อผลการปฏิบัติงานตามหน้าที่ สร้าง ความโปร่งใสบนพื้นฐานของความซื่อสัตย์ เพิ่มขีดความสามารถในการแข่งขันของกิจการอย่างยั่งยืน และเพิ่ม ความเชื่อมั่นให้ผู้มีส่วนได้เสีย (Stakeholders) คณะกรรมการบริษัทจึงมีนโยบายให้ดำเนินการตามบรรษัทภิบาล ดังต่อไปนี้

1. ดูแลให้คณะกรรมการบริษัทปฏิบัติหน้าที่ตามบทบาทและความรับผิดชอบที่ได้รับมอบหมายอย่างมีประสิทธิภาพ
2. จัดให้มีระบบการควบคุม และการบริหารความเสี่ยงทางธุรกิจอย่างมีระบบและมีประสิทธิภาพ
3. ให้นโยบายและทบทวนแผนยุทธศาสตร์/แผนธุรกิจกับฝ่ายบริหาร

4. ดูแลไม่ให้เกิดปัญหาการขัดแย้งทางผลประโยชน์ (Conflict of Interest)
5. ปฏิบัติต่อผู้ถือหุ้นและผู้มีส่วนได้เสียอย่างเท่าเทียมกันและเป็นธรรมต่อทุกฝ่าย
6. ดำเนินงานด้วยความโปร่งใส มีคุณธรรม สามารถตรวจสอบได้
7. เปิดเผยข้อมูลอย่างเพียงพอแก่ผู้มีส่วนได้เสีย โดยเฉพาะเรื่องผลประกอบการและงบการเงิน
8. จัดให้มีคู่มือจรรยาบรรณของบริษัท เพื่อให้กรรมการ ฝ่ายบริหาร และพนักงานทุกคนถือปฏิบัติ
9. ดำเนินกิจกรรมเพื่อสิ่งแวดล้อมและสังคมอย่างเป็นรูปธรรมและฝ่ายบริหารได้นำนโยบายดังกล่าวไปใช้ปฏิบัติ พร้อมทั้งสื่อสารให้พนักงานในองค์กรเข้าใจและปฏิบัติอย่างทั่วถึง

ความรับผิดชอบต่อของคณะกรรมการ

ทุกปีคณะกรรมการบริษัทจะพิจารณาว่าจะปรับปรุงแก้ไขนโยบายในการดำเนินการบริษัทบ้าง เพื่อให้บรรลุวัตถุประสงค์ของบริษัท สร้างความรับผิดชอบต่อผลการปฏิบัติงานตามหน้าที่ สร้างความโปร่งใสบนพื้นฐานของความซื่อสัตย์ เพิ่มขีดความสามารถในการแข่งขันของกิจการอย่างยั่งยืน เพิ่มความเชื่อมั่นให้ผู้มีส่วนได้เสีย (Stakeholder) และสอดคล้องในการดำเนินธุรกิจในปัจจุบัน สำหรับปี 2552 คณะกรรมการบริษัทจึงมีมติให้แก้ไขนโยบายในการดำเนินการบริษัทข้อ 9 ใหม่ ดังนี้ ข้อ 9. การดำเนินกิจกรรมเพื่อสิ่งแวดล้อมและสังคมอย่างเป็นรูปธรรม

นอกจากนี้เพื่อให้พนักงานทุกระดับเข้าใจและใช้เป็นแนวทางในการทำงานอยู่เสมอ ได้วางรากฐานในเรื่องนโยบายการกำกับดูแลกิจการที่ดีและจรรยาบรรณในการบริหารธุรกิจตั้งแต่การอบรมเริ่มแรกเมื่อรับเข้าทำงาน (Orientation) และยังมีบททบทวนในเรื่องดังกล่าวอย่างน้อย ปีละ 2 ครั้ง และนอกจากนี้ยังกำหนดเป็นคำถาม และ ให้เสนอความคิดเห็นในแบบสำรวจความคิดเห็นของพนักงานประจำปี (Employee Opinion Survey) เช่น “ท่านเห็นด้วยกับการกำกับดูแลกิจการที่ดีและจรรยาบรรณ ปฏิบัติงานด้วยความโปร่งใส ทั้งด้านผู้ถือหุ้น พนักงาน ลูกค้า และผู้มีส่วนได้ส่วนเสีย” และ “ท่านเห็นด้วยเกี่ยวกับการดำเนินธุรกิจอย่างมีความรับผิดชอบต่อสิ่งแวดล้อมและสังคม (CSR) และปฏิบัติตามนโยบายบริษัท” อีกด้วย ซึ่งผลการประเมินทั้งสองหัวข้อในปี 2556 ได้คะแนน 4.32 และ 4.38 ตามลำดับ จากคะแนนเต็ม 5.00 คะแนน นอกจากนี้เพื่อให้สอดคล้องกับจริยธรรมในการดำเนินธุรกิจซึ่งนอกเหนือจากการสื่อสารให้พนักงานตระหนักในเรื่องการต่อต้านการคอร์รัปชันแล้ว บริษัทยังได้เพิ่มคำถามในแบบสำรวจความคิดเห็นของพนักงานประจำปี 2556 ว่า “ท่านเห็นด้วยและจะปฏิบัติตามนโยบายบริษัทเรื่องการต่อต้านการทุจริตคอร์รัปชัน (Anti-corruption)” ซึ่งผลการประเมินได้ 4.47 คะแนน จากคะแนนเต็ม 5.00 ทั้งนี้การวางระบบในเรื่องการกำกับดูแลกิจการดังกล่าว ทำให้บริษัทสามารถผลักดันให้เกิดการปฏิบัติอย่างต่อเนื่องและกระตุ้นให้อยู่ในจิตวิญญาณของพนักงานทุกระดับ

2 คณะกรรมการชุกย่อย

โครงสร้างกรรมการบริษัท คณะกรรมการชุกย่อย และ ขอบเขตอำนาจหน้าที่ความรับผิดชอบ

คณะกรรมการบริษัทประกอบด้วย ผู้ทรงคุณวุฒิที่มีความรู้ความสามารถอย่างสูงพร้อมทั้งมีการพัฒนาตนเองตามหลักสูตรสมาคมส่งเสริมสถาบันกรรมการบริษัทไทย (IOD) อย่างต่อเนื่อง คณะกรรมการได้มีส่วนร่วมในการกำหนดและให้ความเห็นชอบในเรื่องวิสัยทัศน์ กลยุทธ์ เป้าหมาย แผนธุรกิจและงบประมาณของบริษัท ตลอดจนกำกับดูแลให้ฝ่ายจัดการดำเนินการให้เป็นไปตามแผนธุรกิจและงบประมาณที่กำหนดไว้อย่างมีประสิทธิภาพและประสิทธิผล คณะกรรมการและฝ่ายจัดการมีความรับผิดชอบต่อหน้าที่ต่อผู้ถือหุ้น มีระบบการแบ่งแยกบทบาทหน้าที่รับผิดชอบ

ระหว่างคณะกรรมการกับฝ่ายจัดการ รวมทั้งได้มีการทบทวนและประเมินผลการควบคุมภายใน และการบริหารความเสี่ยงให้อยู่ในระดับที่เหมาะสม ภายใต้กรอบของกฎหมาย วัตถุประสงค์ และข้อบังคับของบริษัท ตลอดจนมติที่ประชุมผู้ถือหุ้น และรักษาผลประโยชน์ของบริษัทบนพื้นฐานของหลักการกำกับดูแลกิจการที่ดี โดยได้จัดตั้งคณะกรรมการชั้น 4 คณะ ได้แก่ คณะกรรมการตรวจสอบ คณะอนุกรรมการสรรหาและกำหนดค่าตอบแทน คณะอนุกรรมการบรรษัทภิบาล และคณะอนุกรรมการประเมินความเสี่ยงทางธุรกิจ ประกอบด้วยกรรมการที่มีคุณสมบัติและหน้าที่รับผิดชอบตามข้อกำหนดของตลาดหลักทรัพย์แห่งประเทศไทย ซึ่งได้มีการกำหนดบทบาทและภาระหน้าที่ความรับผิดชอบระหว่างคณะกรรมการกับฝ่ายจัดการและคณะกรรมการกับผู้ถือหุ้นรายใหญ่เป็นลายลักษณ์อักษรอย่างชัดเจน

อำนาจหน้าที่ของคณะกรรมการบริษัท

1. ดูแลและจัดการให้การดำเนินการของบริษัทเป็นไปตามกฎหมายวัตถุประสงค์และข้อบังคับของบริษัท ตลอดจนมติที่ประชุมผู้ถือหุ้น และรักษาผลประโยชน์ของบริษัทบนพื้นฐานของหลักการกำกับดูแลกิจการที่ดี
2. กำหนดนโยบายและทิศทางการดำเนินงานของบริษัทและกำกับควบคุมดูแลให้ฝ่ายจัดการดำเนินการให้เป็นตามนโยบายที่กำหนดไว้อย่างมีประสิทธิภาพและประสิทธิผลเพื่อเพิ่มมูลค่าทางเศรษฐกิจสูงสุดให้แก่กิจการและความมั่งคั่งสูงสุดให้แก่ผู้ถือหุ้น
3. จัดให้มีการประชุมผู้ถือหุ้นเป็นการประชุมใหญ่สามัญประจำปีภายในไม่เกิน 4 เดือนนับแต่วันปิดบัญชีสิ้นปีของบริษัทและจัดประชุมผู้ถือหุ้นเป็นการประชุมวิสามัญเมื่อมีความจำเป็น
4. จัดประชุมคณะกรรมการบริษัททุกไตรมาสและในการประชุมต้องมีกรรมการไม่น้อยกว่ากึ่งหนึ่งของทั้งหมด การวินิจฉัยชี้ขาดของที่ประชุมให้ถือเอาเสียงข้างมากเป็นมติถ้าคะแนนเสียงเท่ากันให้ประธานของที่ประชุมออกเสียงเพิ่มขึ้นอีกเสียงหนึ่งเป็นเสียงชี้ขาด
5. ให้คำปรึกษาหารืออภิปรายปัญหาอย่างกว้างขวางโดยทั่วกันและวินิจฉัยด้วยดุลยพินิจที่รอบคอบเรื่องที่เสนอตามวาระการประชุมคณะกรรมการบริษัท
6. จัดให้มีการทำงานบุคคลและบัญชีกำไรขาดทุนวันสิ้นสุดของรอบปีบัญชีของบริษัทเสนอต่อที่ประชุมผู้ถือหุ้นในการประชุมสามัญประจำปีเพื่อพิจารณาอนุมัติงบดุลและบัญชีกำไรขาดทุนและคณะกรรมการ-บริษัทต้องจัดให้ผู้สอบบัญชีตรวจสอบให้เสร็จสิ้นก่อนนำเสนอต่อที่ประชุมผู้ถือหุ้น
7. แต่งตั้งและกำหนดค่าตอบแทนกรรมการผู้จัดการ
8. มอบอำนาจดำเนินการให้กรรมการผู้จัดการในการดำเนินกิจการของบริษัทตลอดจนมีอำนาจแต่งตั้งและถอดถอนพนักงานของบริษัทรวมทั้งกำหนดค่าตอบแทนในการทำงานตามนโยบายของคณะกรรมการรวมทั้งมอบอำนาจดำเนินการแก่พนักงานที่สอดคล้องกับสถานการณ์ของธุรกิจ
9. พิจารณาอนุมัติงบประมาณในการลงทุนและในการดำเนินกิจการของบริษัทประจำปีรวมทั้งดูแลการใช้ทรัพยากรของบริษัท
10. กำหนดหลักการและนโยบายค่าตอบแทนการทำงานของผู้บริหารระดับสูง
11. จัดให้มีการควบคุมและตรวจสอบภายในตลอดจนจัดทำระบบการควบคุมทางการเงินการดำเนินงานและการกำกับดูแลการปฏิบัติงานรวมทั้งควบคุมและบริหารความเสี่ยง
12. จัดให้มีการรายงานข้อมูลทางการเงิน และข้อมูลทั่วไปที่สำคัญต่อผู้ถือหุ้นอย่างครบถ้วนถูกต้องเพียงพอและยืนยันการตรวจสอบรับรองข้อมูลที่รายงาน

อำนาจหน้าที่ของกรรมการผู้จัดการ

1. จัดการงานและดำเนินงานของบริษัทตามนโยบายและอำนาจที่คณะกรรมการบริษัทกำหนด
2. กำหนดเป้าหมายธุรกิจทั้งในระยะสั้นและระยะยาวในแผนธุรกิจประจำปีรวมทั้งงบประมาณค่าใช้จ่ายและแผนยุทธศาสตร์ระยะยาวให้คณะกรรมการบริษัทอนุมัติ
3. บริหารการปฏิบัติงานผ่านคณะกรรมการให้บรรลุเป้าหมายตามที่กำหนดไว้ในแผนธุรกิจโดยสร้างความสามารถการแข่งขันและให้ผลตอบแทนที่เหมาะสมแก่ผู้ถือหุ้น
4. จัดสรรทรัพยากรและสรรหาบุคลากรที่มีศักยภาพให้เกิดประโยชน์สูงสุด
5. ส่งเสริมและสร้างวัฒนธรรมองค์กรให้เข้มแข็งและสนับสนุนวิสัยทัศน์และการเติบโตของธุรกิจ
6. ติดตามการดำเนินงานของบริษัทอย่างใกล้ชิด วัตถุประสงค์การดำเนินการและรายงานถึงกิจการที่ฝ่ายจัดการได้กระทำไปแล้วต่อคณะกรรมการบริษัทเป็นระยะและทันสถานการณ์
7. พิจารณากลับกรองและนำเสนอขออนุมัติจากคณะกรรมการบริษัทในเรื่องเกี่ยวกับนโยบายและทิศทางธุรกิจของบริษัทเรื่องที่หากทำไปแล้วจะเกิดการเปลี่ยนแปลงอย่างสำคัญแก่กิจการของบริษัทและเรื่องที่ต้องปฏิบัติตามกฎหมาย และข้อบังคับของตลาดหลักทรัพย์แห่งประเทศไทย
8. จัดทำรายละเอียดอำนาจดำเนินการภายในบริษัทเพื่อกระจายอำนาจให้พนักงานสามารถปฏิบัติงานและตัดสินใจอย่างมีประสิทธิภาพมีความคล่องตัวโดยไม่เสียการควบคุม เพื่อนำเสนอคณะกรรมการบริษัทอนุมัติ
9. ทำรายงานสถานะการเงินและงบการเงินให้คณะกรรมการบริษัทพิจารณาอนุมัติทุกๆไตรมาส

อำนาจหน้าที่ของคณะกรรมการตรวจสอบ

1. ดูแลรายงานทางการเงินของบริษัทให้ตรงต่อความเป็นจริง ครบถ้วน เพียงพอและเชื่อถือได้
2. ดูแลให้บริษัทและฝ่ายจัดการดำเนินการให้มีระบบการควบคุมภายในที่เหมาะสมและมีประสิทธิภาพ หากเห็นสมควรสามารถที่จะเชิญกรรมการ ผู้บริหาร หรือเจ้าหน้าที่ของบริษัทเข้าร่วมประชุม และให้ข้อมูลในส่วนที่เกี่ยวข้องได้
3. พิจารณา คัดเลือก และเสนอแต่งตั้งผู้สอบบัญชีของบริษัท พร้อมกำหนดค่าตอบแทน
4. ดูแลให้บริษัทและฝ่ายจัดการปฏิบัติตามข้อกำหนด และกฎหมายที่เกี่ยวข้อง
5. ดูแลไม่ให้เกิดความขัดแย้งทางผลประโยชน์
6. จัดทำรายงานของคณะกรรมการตรวจสอบโดยเปิดเผยไว้ในรายงานประจำปีของบริษัท ซึ่งรายงานดังกล่าวต้องลงนามโดยประธานคณะกรรมการตรวจสอบและต้องมีความเห็นในเรื่องต่างๆ ตามข้อกำหนดของตลาดหลักทรัพย์แห่งประเทศไทย

อำนาจหน้าที่ของคณะอนุกรรมการสรรหาและกำหนดค่าตอบแทน

1. คณะอนุกรรมการมีหน้าที่ทำการสรรหา และเสนอบุคคลที่มีคุณสมบัติเหมาะสมสำหรับการดำรงตำแหน่งกรรมการตามระเบียบปฏิบัติเรื่องการคัดเลือกสรรหากรรมการบริษัท และพิจารณาผลงาน คุณสมบัติ และความเหมาะสมของกรรมการที่พ้นตำแหน่งและสมควรได้รับเลือกตั้งใหม่ เสนอต่อคณะกรรมการบริษัท เพื่อพิจารณาให้ความเห็นชอบ และเสนอที่ประชุมผู้ถือหุ้นเพื่อแต่งตั้งเป็นกรรมการบริษัท
2. คณะอนุกรรมการมีหน้าที่เสนออัตราค่าตอบแทนและกำหนดเงื่อนไขในการว่าจ้าง และอัตราค่าจ้างประธานกรรมการบริหาร กรรมการผู้จัดการ และผู้บริหารระดับสูงของบริษัทตามที่คณะกรรมการบริษัทมอบหมาย

3. คณะอนุกรรมการมีบทบาทในการเสนอความเห็นต่อคณะกรรมการบริษัทเพื่ออนุมัติ เกี่ยวกับอัตราค่าตอบแทนของประธานกรรมการบริษัท และกรรมการบริษัท ตามระเบียบการพิจารณาผลตอบแทนการทำงาน เพื่อขอรับความเห็นชอบจากที่ประชุมผู้ถือหุ้นในภายหลัง
4. คณะอนุกรรมการมีหน้าที่ให้ความเห็นต่อคณะกรรมการบริษัทเกี่ยวกับผู้สืบทอดตำแหน่งประธาน กรรมการบริหาร กรรมการผู้จัดการ และทบทวนแผนการสืบทอดตำแหน่งผู้บริหารระดับสูง ผู้บริหาร และตำแหน่งที่สำคัญที่ประธานกรรมการบริหาร หรือ กรรมการผู้จัดการได้จัดเตรียมไว้
5. คณะอนุกรรมการ มีหน้าที่ความรับผิดชอบเกี่ยวกับกลยุทธ์ดังต่อไปนี้
 - 5.1 กลยุทธ์ด้านทรัพยากรบุคคลสำหรับผู้บริหารระดับสูง
 - 5.1.1 พิจารณาและให้ความเห็นต่อข้อเสนอของประธานกรรมการบริหาร และ/หรือ กรรมการผู้จัดการ เพื่อนำเสนอต่อคณะกรรมการบริษัท เกี่ยวกับนโยบายด้านทรัพยากรบุคคลสำหรับผู้บริหารระดับสูง เพื่อให้สอดคล้องกับกลยุทธ์ในการทำธุรกิจของบริษัท
 - 5.1.2 สร้างความมั่นใจว่าแผนการสืบทอดตำแหน่งผู้บริหารระดับสูง ผู้บริหาร และตำแหน่งที่สำคัญ มีรายชื่อผู้ที่อยู่ในเกณฑ์ที่จะได้รับการพิจารณา และตรวจสอบให้แน่ใจว่าแผนการสืบทอดตำแหน่งผู้บริหารระดับสูง ผู้บริหาร และตำแหน่งที่สำคัญ ได้รับการทบทวนอยู่เสมอโดยประธานกรรมการบริหาร และกรรมการผู้จัดการ
 - 5.2 กลยุทธ์ด้านการประเมินผลและผลประโยชน์ตอบแทนสำหรับผู้บริหารระดับสูง
 - 5.2.1 ทบทวนกลยุทธ์ในการให้ผลประโยชน์ตอบแทน และเสนอคณะกรรมการบริษัทเพื่อรับรอง
 - 5.2.2 ทบทวนผลประโยชน์ตอบแทนและเสนอคณะกรรมการบริษัท เพื่อการจูงใจให้ผู้บริหารระดับสูง เสริมสร้างและพัฒนาศักยภาพของตน รวมถึงผู้ใต้บังคับบัญชาด้วย และอุทิศตนเพื่อพัฒนาธุรกิจของบริษัทอย่างเต็มสติปัญญาและความสามารถในการปฏิบัติงานทั้งระยะสั้นและระยะยาว รวมถึงการพิจารณาให้ถือหุ้นของบริษัทด้วย
 - 5.2.3 ให้คำแนะนำแก่ประธานเจ้าหน้าที่บริหาร และกรรมการผู้จัดการ ถึงหลักการพิจารณาเงินเดือน สวัสดิการค่าตอบแทน และผลประโยชน์ต่างๆ แก่ผู้บริหารระดับสูงของบริษัท
 - 5.2.4 พิจารณาและให้ความเห็นต่อคณะกรรมการบริษัทเกี่ยวกับนโยบายและรูปแบบของการให้ผลประโยชน์ตอบแทนซึ่งออกแบบไว้สำหรับการจูงใจ และรักษาไว้ซึ่งพนักงานที่มีความสามารถ มีคุณภาพ และมีศักยภาพ

อำนาจหน้าที่ของคณะอนุกรรมการสรรหาบุคลากร

1. กำหนดนโยบายสรรหาบุคลากรให้เป็นไปตามข้อกำหนดของตลาดหลักทรัพย์แห่งประเทศไทย
2. ทบทวนนโยบายสรรหาบุคลากรและการประเมินผลการปฏิบัติตามนโยบายเป็นระยะ
3. พิจารณาอนุมัติจรรยาบรรณในการประกอบธุรกิจของบริษัท

อำนาจหน้าที่คณะกรรมการประเมินความเสี่ยงทางธุรกิจ

1. หลีกเลี่ยงความเสี่ยงที่จะทำลายเสถียรภาพขององค์กรในอนาคต
2. ปฏิบัติตามทิศทางกลยุทธ์และค่านิยมขององค์กร
3. กำหนดระดับความรุนแรงของความเสี่ยงในทุกกิจกรรม

4. กำหนดตัวชี้วัดความเสี่ยงที่ชัดเจน
 5. ดำเนินการตรวจสอบอย่างอิสระหรือจัดทำระบบการประเมินตนเองอย่างสม่ำเสมอ
 6. หาความสมดุลระหว่างความเสียหายที่เกิดขึ้นจากความเสี่ยงในการตัดสินใจทางธุรกิจกับค่าใช้จ่ายในการควบคุมความเสี่ยงนั้น
 7. ส่งเสริมและสนับสนุนให้พนักงานแจ้งหรือส่งสัญญาณการเตือนให้ฝ่ายบริหารทราบทันทีที่เกิดสถานการณ์เลวร้าย
 8. เปรียบเทียบตนเองกับบริษัทอื่นที่มีวิธีการบริหารความเสี่ยงที่เป็นเลิศ
- รายชื่อกรรมการตรวจสอบที่มีความรู้และประสบการณ์ในการสอบทานงบการเงิน
นายวิรัช ไพรชพิบูลย์ (สามารถดูประวัติได้จากหน้า 26)
- รายชื่อกรรมการที่มีความรู้ทางการเงิน
นายพิชวัฒน์ ชมชื่น นายสมจิตต์ เศรษฐิน นายเอกพล พงศ์สถาพร และนายวิรัช ไพรชพิบูลย์
(สามารถดูประวัติได้จากเอกสารหน้า 25-27)

3 การสรรหาและแต่งตั้งกรรมการและผู้บริหารระดับสูงสุด

ขั้นตอนในการพิจารณาคัดเลือกและแต่งตั้งกรรมการ กรรมการอิสระ และกรรมการผู้จัดการ

1. คณะกรรมการบริษัทกำหนดคุณสมบัติของกรรมการ กรรมการอิสระ และกรรมการผู้จัดการ
2. คณะอนุกรรมการสรรหาและกำหนดค่าตอบแทนทำการกลั่นกรองสรรหาบุคคลที่มีคุณสมบัติที่เหมาะสมตามที่คณะกรรมการบริษัทกำหนดไว้ เสนอให้คณะกรรมการบริษัทพิจารณา
3. คณะกรรมการบริษัทพิจารณาเลือกผู้ที่เหมาะสมที่จะเป็นกรรมการ เสนอให้ที่ประชุมผู้ถือหุ้นพิจารณาแต่งตั้งเป็นกรรมการ
4. คณะกรรมการพิจารณาแต่งตั้งผู้ที่เหมาะสมเป็นกรรมการผู้จัดการ

คุณสมบัติกรรมการอิสระ

1. เป็นผู้ที่มีคุณสมบัติของกรรมการตามที่กำหนดไว้
2. เป็นกรรมการที่สามารถปฏิบัติหน้าที่แสดงความคิดเห็นโดยใช้ดุลยพินิจของตนเองอย่างเป็นอิสระและมีจริยธรรม โดยยึดถือประโยชน์ขององค์กรเป็นหลัก โดยไม่ได้คำนึงถึงเฉพาะประโยชน์ของผู้ถือหุ้นรายใหญ่ หรือผู้ถือหุ้นรายย่อยหรือตนเอง
3. เป็นผู้ที่มีคุณสมบัติครบถ้วนตามที่ตลาดหลักทรัพย์กำหนด และเป็นไปตามแนวปฏิบัติที่ดี ดังต่อไปนี้
 - 3.1 ถือหุ้นไม่เกินร้อยละ 2 ของจำนวนหุ้นที่มีสิทธิออกเสียงทั้งหมด ในบริษัท บริษัทในเครือ บริษัทร่วมหรือบุคคลที่อาจมีความขัดแย้ง (นับรวมบุคคลที่เกี่ยวข้องตามมาตรา 258 ตามกฎหมายหลักทรัพย์)
 - 3.2 ไม่มีส่วนร่วมในการบริหารงานรวมทั้งไม่เป็นลูกจ้าง พนักงาน ที่ปรึกษาที่ได้รับเงินเดือนประจำหรือผู้มีอำนาจควบคุมของบริษัท บริษัทในเครือ บริษัทร่วม หรือบุคคลที่อาจมีความขัดแย้งโดยต้องไม่มีผลประโยชน์หรือส่วนได้เสียในลักษณะดังกล่าวมาแล้วเป็นเวลาไม่น้อยกว่า 1 ปี
 - 3.3 ไม่มีความสัมพันธ์ทางธุรกิจ ไม่มีผลประโยชน์หรือส่วนได้เสียไม่ว่าทางตรงหรือทางอ้อมทั้งในด้านการเงินและการบริหารงานของบริษัท บริษัทในเครือ บริษัทร่วม หรือบุคคลที่อาจมีความขัดแย้งในลักษณะที่จะทำให้ขาดความเป็นอิสระ

- 3.4 ไม่เป็นญาติสนิทกับผู้บริหาร ผู้ถือหุ้นรายใหญ่ของบริษัท บริษัทในเครือ บริษัทร่วม หรือบุคคลที่อาจมีความขัดแย้ง และไม่ได้รับการแต่งตั้งให้เป็นตัวแทนเพื่อรักษาผลประโยชน์ของกรรมการผู้ถือหุ้นรายใหญ่
- 3.5 เปิดเผยความสัมพันธ์ใดๆ ที่อาจทำให้ขาดความเป็นอิสระ แก่คณะกรรมการบริษัท

คุณสมบัติของกรรมการ

1. เป็นบุคคลที่ไม่มีประวัติต่างพร้อย
2. เป็นผู้มีความวิสัยทัศน์และสามารถมองภาพรวมของธุรกิจได้ดี
3. เป็นผู้มีความซื่อสัตย์สุจริต มีคุณธรรม และมีบุคลิกที่เหมาะสม
4. เป็นผู้มีความรู้ความสามารถในการสื่อสารอย่างมีประสิทธิภาพ
5. เป็นผู้มีความรู้ความเข้าใจด้านการเงิน หรือการพาณิชย์กรรมหรือการอุตสาหกรรมและมีประสบการณ์เกี่ยวกับการบริหารธุรกิจ
6. เป็นผู้มีความรู้ความเข้าใจด้านการเงิน หรือการพาณิชย์กรรมหรือการอุตสาหกรรมและมีประสบการณ์เกี่ยวกับการบริหารธุรกิจ
7. เป็นผู้มีความรู้ความเข้าใจด้านการเงิน หรือการพาณิชย์กรรมหรือการอุตสาหกรรมและมีประสบการณ์เกี่ยวกับการบริหารธุรกิจ

คุณสมบัติของกรรมการผู้จัดการ

1. มีคุณธรรมและไม่มีประวัติต่างพร้อย
2. ไม่เป็นผู้ถือหุ้นรายใหญ่และเป็นนักบริหารและจัดการสมัยใหม่โดยอาชีพ
3. มีทักษะและมีประสบการณ์ในการทำงานหลากหลายหน้าที่รวมทั้งธุรกิจต่างประเทศ
4. มีความเป็นผู้มีวิสัยทัศน์กว้าง มนุษย์สัมพันธ์ดี สื่อสารกระจ่าง และบุคลิกเหมาะสม
5. สามารถประสานความแตกต่างและความสามารถของพนักงานให้บรรลุเป้าหมายธุรกิจและสอดคล้องกับวัฒนธรรมขององค์กร
6. มีทักษะเรื่องการตลาด การเงินและการบริหารบุคคล
7. สามารถกำกับดูแลและอำนวยความสะดวกการทำงานของทั้งองค์กร
8. มองโอกาสธุรกิจได้ดีและแก้ปัญหาเป็นเยี่ยม

หลักเกณฑ์ในการพิจารณาคัดเลือกกรรมการ

1. บุคคลต้องมีคุณสมบัติของกรรมการตรงตามที่กำหนดไว้
2. กรรมการทั้งคณะควรมีความหลากหลายของความชำนาญที่เป็นประโยชน์ต่อการกำหนดทิศทางและควบคุมการดำเนินงานของบริษัท

วิธีปฏิบัติและหลักเกณฑ์การเลือกตั้งกรรมการในที่ประชุมผู้ถือหุ้น

1. ให้ที่ประชุมผู้ถือหุ้นลงคะแนนเสียงเลือกตั้งกรรมการทีละหนึ่งตำแหน่ง
2. ในการออกเสียงลงคะแนนเลือกตั้งกรรมการแต่ละตำแหน่งนั้น ให้ผู้ถือหุ้นแต่ละคนมีคะแนนเสียงเท่ากับจำนวนหุ้นที่ตนถืออยู่ โดยถือว่าหุ้นหนึ่งมีเสียงหนึ่ง
3. ในการลงคะแนนเลือกตั้งกรรมการแต่ละตำแหน่ง ผู้ที่ได้รับการเลือกตั้งเป็นกรรมการในตำแหน่งนั้น ต้องได้รับคะแนนเสียงข้างมากของผู้ถือหุ้นที่มาประชุมและมีสิทธิออกเสียงลงคะแนน

ข้อบังคับของบริษัทในส่วนเกี่ยวข้องกับคณะกรรมการ

ข้อ 16. ในการประชุมผู้ถือหุ้นสามัญประจำปีทุกครั้ง ให้กรรมการออกจากตำแหน่งเป็นอัตราหนึ่งในสาม ถ้าจำนวนกรรมการที่จะแบ่งออกให้ตรงเป็นสามส่วนไม่ได้ ก็ให้ออกโดยจำนวนใกล้เคียงที่สุดกับส่วนหนึ่งในสาม กรรมการที่จะต้องออกจากตำแหน่งในปีแรกและปีที่สองภายหลังจดทะเบียนบริษัทนั้นให้จับสลากกันว่าผู้ใดจะออก ส่วนปีหลังๆ ต่อไปให้กรรมการคนที่ยังอยู่ในตำแหน่งนานที่สุดนั้นเป็นผู้ออกจากตำแหน่ง กรรมการซึ่งพ้นจากตำแหน่งแล้วอาจได้รับเลือกตั้งใหม่ได้

ข้อ 17 นอกจากการพ้นตำแหน่งตามวาระแล้ว กรรมการจะพ้นจากตำแหน่งเมื่อ

- (1) ตาย
- (2) ลาออก
- (3) ขาดคุณสมบัติ มีลักษณะต้องห้ามตามมาตรา 68 แห่งพระราชบัญญัติบริษัทมหาชนจำกัด พ.ศ. 2535
- (4) ที่ประชุมผู้ถือหุ้นลงมติให้ออกตามข้อ 20.
- (5) ศาลมีคำสั่งให้ออก

ข้อ 18. กรรมการคนใดลาออกจากตำแหน่ง ให้ยื่นใบลาออกต่อบริษัท การลาออกมีผลนับแต่วันที่ใบลาออกถึงบริษัท กรรมการซึ่งลาออกตามวรรคหนึ่งจะแจ้งการลาออกของตนให้นายทะเบียนทราบด้วยก็ได้

ข้อ 19. ในกรณีที่ตำแหน่งกรรมการว่างลงเพราะเหตุอื่น นอกจากถึงคราวออกตามวาระให้คณะกรรมการเลือกบุคคลหนึ่งซึ่งมีคุณสมบัติและไม่มีลักษณะต้องห้าม ตามมาตรา 68 แห่งพระราชบัญญัติบริษัทมหาชนจำกัด พ.ศ. 2535 เข้าเป็นกรรมการแทนในการประชุมคณะกรรมการคราวถัดไป เว้นแต่วาระของกรรมการจะเหลือน้อยกว่า 2 เดือน บุคคลซึ่งเข้าเป็นกรรมการแทนดังกล่าว จะอยู่ในตำแหน่งกรรมการแทนได้ เพียงเท่าวาระที่ยังเหลืออยู่ของกรรมการที่ตนแทน ไม่มีการกำหนดสัดส่วน
มติของคณะกรรมการตามวรรคหนึ่ง ต้องประกอบด้วยคะแนนเสียงไม่น้อยกว่าสามในสี่ของจำนวนกรรมการที่ยังเหลืออยู่

ข้อ 20. ที่ประชุมผู้ถือหุ้น อาจลงมติให้กรรมการคนใดออกจากตำแหน่ง ก่อนถึงคราวออกตามวาระได้ด้วยคะแนนเสียงไม่น้อยกว่าสามในสี่ของจำนวนผู้ถือหุ้นซึ่งมาประชุมและมีสิทธิออกเสียง และมีหุ้นนับรวมกันได้ไม่น้อยกว่ากึ่งหนึ่งของจำนวนหุ้นที่ถือโดยผู้ถือหุ้นที่มาประชุมและมีสิทธิออกเสียง

ข้อ 21. กรรมการจะเป็นผู้ถือหุ้นของบริษัทหรือไม่ก็ได้

การก่วงดุลของกรรมการที่ไม่เป็นผู้บริหาร

คณะกรรมการบริษัท มีจำนวน 12 ท่านประกอบด้วยผู้มีความรู้และประสบการณ์หลากหลาย ซึ่งเป็นประโยชน์ต่อบริษัท โดยประกอบด้วย

กรรมการที่เป็นผู้บริหาร	1 ท่าน	คิดเป็นร้อยละ	8
กรรมการที่ไม่เป็นผู้บริหาร	11 ท่าน	คิดเป็นร้อยละ	92
กรรมการอิสระ	5 ท่าน	คิดเป็นร้อยละ	42

คณะกรรมการประกอบด้วยกรรมการที่มีคุณสมบัติของกรรมการอิสระเกินกว่าหนึ่งในสามและมีจำนวนกรรมการที่ไม่ใช่ผู้บริหารมากกว่า 1 ใน 2 ของจำนวนกรรมการทั้งหมด

จำนวนกรรมการที่เป็นตัวแทนของผู้ถือหุ้นที่มีอำนาจควบคุม (Significant Shareholders) เป็นสัดส่วนที่ยุติธรรมต่อผู้ถือหุ้นรายอื่น

ทั้งนี้ คณะกรรมการบริษัท มีหน้าที่รับผิดชอบในการปฏิบัติหน้าที่ให้เป็นไปตามกฎหมาย วัตถุประสงค์และข้อบังคับของบริษัท ตลอดจนมติของที่ประชุมผู้ถือหุ้นด้วยความซื่อสัตย์สุจริต ตามหลักการกำกับดูแลที่ดี โดยกรรมการบริษัท มีวาระการดำรงตำแหน่ง ซึ่งตามข้อบังคับของบริษัทกำหนดไว้ว่าในการประชุมสามัญประจำปีทุกครั้ง ให้กรรมการจำนวน 1 ใน 3 ออกจากตำแหน่ง (โปรดดูรายละเอียดในเรื่องการสรรหากรรมการและกรรมการผู้จัดการ ในข้อ 2 ประกอบ) นอกจากนี้ตั้งแต่ปี 2546 คณะกรรมการบริษัทได้เริ่มประเมินตนเอง (Self - Assessment) และประเมินผลงานคณะกรรมการ ทั้งคณะ กรรมการแต่ละท่านให้มีความสนใจต่อการพัฒนาตนเอง เพื่อเพิ่มพูนความรู้ ทักษะและมาตรฐานการปฏิบัติหน้าที่ ของกรรมการในการบริหารงานบริษัทให้มีประสิทธิภาพและมีการกำกับดูแลที่ดี

(โปรดดูหัวข้อการประเมินคณะกรรมการประกอบ)

การรวมหรือแยกตำแหน่ง

ประธานกรรมการและกรรมการ 5 ท่าน รวมเป็น 6 ท่านเป็นตัวแทนของผู้ถือหุ้นรายใหญ่

กรรมการผู้จัดการเป็นผู้บริหารมืออาชีพไม่มีส่วนเกี่ยวข้องหรือมีความสัมพันธ์ใดๆกับผู้ถือหุ้นรายใหญ่ และโครงสร้าง คณะกรรมการมีกรรมการอิสระเกินกว่าหนึ่งในสาม และมีจำนวนกรรมการที่ไม่ใช่ผู้บริหารมากกว่า 1 ใน 2 ของจำนวน กรรมการทั้งคณะ ก่อให้เกิดการถ่วงดุลและการสอบทานการบริหารงานที่ดี นอกจากนี้การแบ่งแยกหน้าที่ในการกำหนด นโยบายการกำกับดูแลและการบริหารงานประจำอย่างชัดเจน (โปรดดูรายละเอียดบทบาทและอำนาจหน้าที่ของ กรรมการผู้จัดการ คณะกรรมการบริษัทและคณะอนุกรรมการแต่ละคณะในหัวข้อโครงสร้างการจัดการ) คณะกรรมการบริษัทได้ แต่งตั้งคณะอนุกรรมการสรรหาและกำหนดค่าตอบแทนทำหน้าที่พิจารณาคัดเลือกและกลั่นกรองบุคคลที่มีคุณสมบัติ เหมาะสมตามที่คณะกรรมการบริษัทเสนอเพื่อดำรงตำแหน่งกรรมการผู้จัดการหรือกรรมการ พร้อมทั้งพิจารณาค่าตอบแทน ของคณะกรรมการ และคณะผู้บริหาร

เพื่อให้กลไกติดตาม ตรวจสอบ และถ่วงดุลอำนาจในการบริหารงานมีความถูกต้องโปร่งใส หน่วยงานตรวจสอบ ภายในมีความเป็นอิสระในการร่วมกำหนดขอบเขตในการตรวจสอบและเสนอรายงานผลการตรวจสอบโดยตรงต่อ คณะกรรมการตรวจสอบของบริษัท ซึ่งประกอบด้วยกรรมการอิสระ 3 ท่าน(โปรดดูขอบเขตอำนาจหน้าที่ของคณะกรรมการ ตรวจสอบประกอบ)

กระบวนการกำหนดและเหมาะสมของค่าตอบแทน

บริษัทได้กำหนดนโยบายค่าตอบแทนกรรมการไว้อย่างชัดเจนและโปร่งใส โดยค่าตอบแทนอยู่ในระดับเหมาะสมตาม อุตสาหกรรม และได้ขออนุมัติจากผู้ถือหุ้นแล้ว กรรมการที่ได้รับมอบหมายให้เป็นกรรมการตรวจสอบได้รับค่าตอบแทน เพิ่มขึ้นที่เหมาะสมตามปริมาณงานที่เพิ่มขึ้น กรรมการผู้จัดการและพนักงานได้รับค่าตอบแทนที่เชื่อมโยงกับผลการปฏิบัติงาน ของแต่ละคน ค่าตอบแทนที่ได้รับได้ผ่านการพิจารณาจากคณะอนุกรรมการสรรหาและกำหนดค่าตอบแทนและเพื่อให้เกิด ความโปร่งใสและความชัดเจนในการกำหนดค่าตอบแทนกรรมการผู้จัดการและผู้บริหารระดับสูง ผู้ถือหุ้นได้พิจารณา นโยบาย และหลักการค่าตอบแทนกรรมการผู้จัดการและผู้บริหารระดับสูงแล้วในการประชุมสามัญผู้ถือหุ้น ครั้งที่ 1/2549 ในวันที่ 28 เมษายน 2549

ในแต่ละปีคณะอนุกรรมการสรรหาและกำหนดค่าตอบแทนจะพิจารณาว่าค่าตอบแทนของคณะกรรมการเหมาะสม หรือไม่โดยเปรียบเทียบกับอุตสาหกรรมในกลุ่มเดียวกันและขนาดธุรกิจในระดับเดียวกัน

4. การกำกับดูแลการดำเนินงานของบริษัทย่อยและบริษัทร่วม

การกำกับดูแลการดำเนินงานของบริษัทและบริษัทย่อยใช้หลักเกณฑ์การปฏิบัติงานเหมือนกัน ซึ่งเขียนเป็นลายลักษณ์อักษรของกลุ่มธุรกิจอาหารทิปโก้ การบริหารงานในบริษัทย่อยและบริษัทร่วมปฏิบัติ ดังนี้

1. คณะกรรมการบริษัทพิจารณาส่งตัวแทนของบริษัทเข้าไปเป็นกรรมการของบริษัทย่อยและบริษัทร่วมตามอัตราส่วนการลงทุน
2. บริษัทย่อยรายงานผลการดำเนินงานและการควบคุมภายในต่อคณะกรรมการตรวจสอบทุกไตรมาส เพื่อนำเสนอต่อคณะกรรมการบริษัทต่อไป
3. จัดกิจกรรมร่วมกันทั้งบริษัทย่อยและบริษัทร่วม เพื่อให้รับทราบแผนการดำเนินงานไปในแนวทางเดียวกัน
4. การจัดทำงบประมาณต้องนำมารวมกัน เพื่อนำเสนอต่อคณะกรรมการบริษัทพิจารณาร่วมกันทั้งกลุ่มธุรกิจอาหาร
5. การทำรายการที่เกี่ยวข้องกันนำเสนอต่อคณะกรรมการบริษัททุกไตรมาสโดยผ่านการพิจารณาของคณะกรรมการตรวจสอบ
6. มีการโยกย้ายหรือเลื่อนตำแหน่งภายในกลุ่มธุรกิจอาหารทิปโก้ได้ตลอดและอายุการทำงานนับต่อเนื่อง

5. การดูแลเรื่องการใช้ข้อมูลภายใน

บริษัทมีการกำหนดนโยบายและข้อบังคับห้ามไม่ให้ผู้บริหารในการนำข้อมูลไปใช้เพื่อประโยชน์ส่วนตนรวมทั้งเพื่อการซื้อขายหลักทรัพย์โดยเฉพาะในช่วง 1 เดือนก่อนที่งบการเงินเผยแพร่ต่อสาธารณชนนโยบายดังกล่าวมีรายละเอียดดังนี้

- ไม่แสวงหาประโยชน์ให้ตนเองและผู้ที่เกี่ยวข้องโดยใช้ข้อมูลใดๆขององค์กรซึ่งยังไม่เปิดเผยต่อสาธารณะ
- ไม่เปิดเผยข้อมูลลับขององค์กรต่อบุคคลภายนอกโดยเฉพาะคู่แข่ง
- กำหนดให้คณะผู้บริหารระดับสูง 5 คนแรกคณะกรรมการบริษัทและคณะกรรมการบริหารต้องรายงานการซื้อขายหลักทรัพย์ของบริษัทต่อสำนักงานก.ล.ต. ตามระเบียบข้อกำหนดอย่างเคร่งครัดและขอความร่วมมือคณะกรรมการบริษัทห้ามซื้อขายหลักทรัพย์ระหว่างหลังประชุมคณะกรรมการบริษัทและก่อนส่งข้อมูลให้ตลาดหลักทรัพย์หรือสำนักงานก.ล.ต. อย่างไรก็ตามตั้งแต่ปี 2547 ทุกครั้งที่มีการซื้อขายหลักทรัพย์ของบริษัทต้องส่งรายงานซื้อขายผ่านเลขานุการบริษัทจากเดิมที่รายงานด้วยตนเอง เพื่อนำส่งสำนักงานก.ล.ต. ต่อไป นอกจากนี้ต้องรายงานการถือหุ้นของบริษัทของคณะกรรมการและผู้บริหารระดับสูงในแต่ละไตรมาส เพื่อให้ทราบความเคลื่อนไหวในการถือหุ้นของบริษัท (เริ่มปี 2546)

มาตรการลงโทษ

มีการตักเตือนหรือลงโทษทางวินัยตามหลักเกณฑ์การบริหารงานบุคคลของบริษัทและบริษัทย่อย

6. ค่าตอบแทนของผู้สอบบัญชี

คณะกรรมการตรวจสอบพิจารณาคุณสมบัติและการปฏิบัติงานของผู้สอบบัญชี นำเสนอต่อคณะกรรมการบริษัทในการแต่งตั้งผู้สอบบัญชีแต่ละปี รวมถึงค่าสอบบัญชี เพื่อเสนอขออนุมัติจากที่ประชุมผู้ถือหุ้น ทั้งนี้รายชื่อผู้สอบบัญชีที่จะเสนอเพื่อพิจารณาแต่งตั้งเป็นผู้สอบบัญชีของบริษัท จะต้องเป็นผู้สอบบัญชีที่ได้รับความเห็นชอบจากสำนักงานคณะกรรมการกำกับหลักทรัพย์และตลาดหลักทรัพย์

ในปี 2556 ค่าตอบแทนของผู้สอบบัญชี ประกอบด้วย

1. ค่าตอบแทนจากการสอบบัญชี (Audit fee)

บริษัทและบริษัทย่อยจ่ายค่าตอบแทนการสอบบัญชีรวมจำนวน 2,505,000 บาท โดยมีรายละเอียดดังนี้
งบการเงินของบริษัทและงบการเงินรวม จำนวน 1,055,000 บาท
งบการเงินของบริษัทย่อย 5 บริษัท จำนวน 1,450,000 บาท

2. ค่าบริการอื่น (Non-audit fee)

บริษัทและบริษัทย่อยจ่ายค่าบริการอื่น จำนวน 320,000 บาท

7. การปฏิบัติตามหลักการกำกับดูแลกิจการที่ดีในเรื่องอื่นๆ

ในเรื่องการบริหารความเสี่ยง

จากเดิมระยะเวลาในการทบทวนเรื่องการบริหารความเสี่ยงจะทำทุก 6 เดือนปรับเปลี่ยนเป็นให้ มีระบบเตือนภัย และทบทวนเป็นประจำถึงขนาดของความรุนแรงว่ามีการเปลี่ยนแปลงมากขึ้นหรือน้อยลง รวมทั้งมาตรการที่ใช้ในการแก้ไขและป้องกันว่ามีประสิทธิภาพหรือไม่ ระยะเวลาและความถี่ในการทบทวนขึ้นอยู่กับลักษณะของรายการควรทำบ่อยแค่ไหน ซึ่งได้นำไปปฏิบัติตั้งแต่ปี 2547 โดยมีการกำหนดสัญญาณเตือนภัยที่ชัดเจนขึ้น ระบุความรุนแรงเป็นระดับพร้อมใช้สีประกอบ เช่นสีแดง แปลว่า รุนแรงมาก เป็นต้นซึ่งนอกจากระบุระดับความรุนแรงแล้ว ยังประเมินถึงโอกาสที่จะเกิดและผลกระทบที่จะได้รับและปลูกฝังให้เกิดการบริหารความเสี่ยงในทุกระดับของการปฏิบัติงาน โดยมีการประชุมย่อยทุกวัน ในระดับหน่วยงาน ประชุมทุกเดือนในระดับฝ่าย และระดับจัดการ และประชุมทุก 6 เดือน ในระดับคณะกรรมการ ประเมินความเสี่ยงทางธุรกิจ พร้อมกันนี้คณะกรรมการตรวจสอบกำหนดให้ฝ่ายตรวจสอบการควบคุมภายในตรวจสอบการบริหารความเสี่ยงว่าสามารถปฏิบัติได้จริงหรือไม่ มีความคืบหน้าในการแก้ไขในแต่ละประเด็นอย่างไรบ้าง ซึ่งมีการพิจารณาทุกไตรมาส ถ้ามีสิ่งใดที่ต้องปรับปรุงคณะกรรมการตรวจสอบจะนำเสนอต่อที่ประชุมคณะกรรมการบริษัทต่อไป

ในเรื่องเลขาธิการบริษัท

ได้กำหนดบุคคลที่เกี่ยวข้องและมีความรู้ความสามารถเฉพาะ พร้อมทั้งมีความเข้าใจในเรื่องกฎหมายต่างๆ รวมถึงหลักเกณฑ์ ข้อกำหนด และหลักปฏิบัติของตลาดหลักทรัพย์แห่งประเทศไทย สำนักงานคณะกรรมการกำกับหลักทรัพย์และตลาดหลักทรัพย์เป็นอย่างดี ซึ่งบริษัทได้แต่งตั้งและส่งอบรมหลักสูตรเลขานุการบริษัทแล้วในปี 2547

ใบเรื่องการเผยแพร่ข้อมูลประกอบวาระการประชุมผู้ถือหุ้น

ให้เผยแพร่ข้อมูลประกอบวาระการประชุมผู้ถือหุ้นล่วงหน้าไว้ใน Website ของบริษัทก่อนจัดส่งเอกสาร และก่อนการประชุมผู้ถือหุ้นอย่างน้อย 30 วัน โดยเริ่มปฏิบัติในการประชุมสามัญผู้ถือหุ้นครั้งที่ 1/2551 วันที่ 24 เมษายน 2551 เป็นต้นไป

ใบเรื่องให้ผู้ถือหุ้นส่วนน้อยมีโอกาสเสนอชื่อบุคคลเพื่อเป็นกรรมการอิสระ

ในปี 2549 บริษัทได้เริ่มให้ ผู้ถือหุ้นส่วนน้อยเสนอชื่อบุคคลเพื่อเป็นกรรมการอิสระโดยส่งหนังสือถึงผู้จัดการตลาดหลักทรัพย์แห่งประเทศไทย ให้แจ้งถึงผู้ถือหุ้นของบริษัท ใน Website ของตลาดหลักทรัพย์ฯ เพื่อเปิดโอกาสให้ผู้ถือหุ้นส่วนน้อยได้มีโอกาสเสนอชื่อบุคคลที่มีคุณสมบัติเหมาะสม เข้าสมัครเพื่อพิจารณาเป็นกรรมการอิสระแทนกรรมการที่ออกตามวาระตามกระบวนการสรรหาของบริษัท เพื่อให้ทันการคัดเลือกกรรมการแทนกรรมการอิสระที่ออกตามวาระ และตั้งแต่วันที่ 2551 เสนอผ่าน Website ของบริษัทได้โดยตรง

ใบเรื่องควรมีมาตรการให้ผู้มีส่วนได้เสียสามารถติดต่อสื่อสารกับคณะกรรมการ

ในกรณีที่ผู้มีส่วนได้เสียมีประเด็นที่เป็นห่วงเกี่ยวข้องกับความต้องการของรายงานทางการเงิน ระบบควบคุมภายใน ที่บกพร่อง หรือการทำผิดกฎหมายและผิดจรรยาบรรณ ผู้มีส่วนได้เสียสามารถติดต่อสื่อสารกับคณะกรรมการได้โดยตรงตาม ชื่อ ตำแหน่ง ที่อยู่ เบอร์โทรศัพท์และที่อยู่ทางอีเมล ของกรรมการทุกท่านตามรายละเอียดใน Website ของบริษัท

ใบเรื่องควรถูกกำหนดนโยบายในการดูแลสิ่งแวดล้อมและสังคมอย่างชัดเจน

ซึ่งได้ปฏิบัติแล้วในปี 2549

ใบเรื่องให้จัดทำรายงานความเห็นจากการทำหน้าที่ของคณะกรรมการชด้อยให้รายงานประจำปี

ซึ่งเริ่มตั้งแต่รายงานประจำปี 2548

ใบเรื่องประธานกรรมการ

กำหนดให้ประธานกรรมการไม่เป็นประธานหรือสมาชิกในคณะกรรมการชด้อยตั้งแต่ปี 2546 และประธานกรรมการไม่เป็นประธานคณะกรรมการบริหารเริ่มในปี 2550

ใบเรื่องจัดส่งรายงานผลการดำเนินงานให้คณะกรรมการ

ในกรณีที่บริษัทไม่ได้มีการประชุมกรรมการบริษัททุกเดือน บริษัทจัดทำรายงานผลการดำเนินงานเสนอให้คณะกรรมการทราบทุกเดือน โดยได้เริ่มจัดทำตั้งแต่ปี 2550 และปรับปรุงการรายงานใหม่ในปี 2552

ใบเรื่องหลักการและนโยบายคำตอบแทนของกรรมการผู้จัดการและผู้บริหารระดับสูง

คณะอนุกรรมการ สรรหาและกำหนดคำตอบแทนได้ร่างหลักการและนโยบายให้คณะกรรมการบริษัทพิจารณาและนำเสนอให้ผู้ถือหุ้นอนุมัติแล้วในการประชุมสามัญผู้ถือหุ้นครั้งที่ 1/2549

ใบเรื่องแผนสืบทอดตำแหน่งกรรมการผู้จัดการ

ให้กรรมการผู้จัดการรายงานเป็นประจำถึงแผนสืบทอดตำแหน่งกรรมการผู้จัดการและผู้บริหารระดับสูง จัดทำและรายงานโครงการสำหรับพัฒนาผู้บริหารเป็นประจำทุกปีโดยได้เริ่มทำตั้งแต่ปี 2548

ในการประชุมคณะกรรมการบริษัท ในปี 2551 มีการประเมินตนเองเรื่องการปฏิบัติตามหลักการค้ากับดูแลกิจการที่ดี ตามหัวข้อจำนวน 82 ข้อย่อย ในแบบฟอร์มของศูนย์พัฒนาการค้ากับดูแลกิจการบริษัทจดทะเบียน ตลาดหลักทรัพย์แห่งประเทศไทย สิงหาคม 2550 โดยคณะกรรมการมีการประเมินล่วงหน้าก่อนการประชุม และมติจากที่ประชุมได้พิจารณาแลกเปลี่ยนความคิดเห็นเกี่ยวกับการปฏิบัติโดยข้อที่กรรมการเห็นว่ายังไม่ได้ปฏิบัติหรือไม่แน่ใจในความสำเร็จของการปฏิบัติดังต่อไปนี้

ในเรื่องเปิดโอกาสให้ผู้ถือหุ้นส่วนน้อยเสนอเรื่องเพื่อบรรจุเป็นวาระการประชุมเป็นการล่วงหน้า

โดยที่ประชุมให้เริ่มปฏิบัติในปี 2551 บริษัทแจ้งให้ผู้ถือหุ้นส่วนน้อยทราบถึงการเสนอเรื่องเพื่อบรรจุเป็นวาระการประชุม พร้อมหลักเกณฑ์ผ่าน Website ของบริษัท เพื่อบรรจุในวาระการประชุมสามัญผู้ถือหุ้น

ในเรื่องประธานกรรมการเป็นกรรมการอิสระ ยังไม่ได้ปฏิบัติด้วยความไม่พร้อมของผู้ถือหุ้นใหญ่ที่จะปรับปรุงและกรรมการอิสระไม่ประสงค์ที่จะรับตำแหน่ง

ในเรื่องคณะกรรมการกำหนดวาระการดำรงตำแหน่งกรรมการชัดเจน

ยังไม่ได้กำหนดวาระที่กรรมการจะดำรงตำแหน่งติดต่อกันได้นานที่สุด เนื่องจากเกรงว่าจะหาผู้ที่เหมาะสมมาเป็นกรรมการไม่ได้ ถึงแม้ขณะนี้ LOD ได้จัดทำทำเนียบของ Chartered director ขึ้น แต่มีผู้ผ่านเกณฑ์น้อยมาก

ในเรื่องคณะกรรมการกำหนดวาระการดำรงตำแหน่งของกรรมการชดเชยชัดเจน

ยังไม่ได้ปฏิบัติ เหตุผลเดียวกันกับกำหนดวาระการดำรงตำแหน่งกรรมการ

ในเรื่องคณะกรรมการกำหนดนโยบายการดำรงตำแหน่งกรรมการที่บริษัทอื่นของกรรมการให้เหมาะสมกับลักษณะหรือสภาพธุรกิจ

มีนโยบายกำหนดให้กรรมการดำรงตำแหน่งกรรมการในบริษัทจดทะเบียนอื่นได้ไม่เกิน 3 บริษัท แต่ไม่ได้กำหนดการเป็นกรรมการในบริษัทที่มีได้จดทะเบียน

มีมาตรการชดเชยในกรณีที่ผู้มีส่วนได้ความเสียหายจากการที่บริษัทละเมิดสิทธิตามกฎหมายของผู้มีส่วนได้เสีย

ได้ระบุไว้ในจรรยาบรรณ ถ้าบริษัทได้ปฏิบัติตามกฎหมายแล้วไปละเมิดสิทธิของผู้มีส่วนได้เสีย ต้องให้ศาลพิจารณาว่าบริษัทได้สร้างความเสียหายจริง

กรรมการที่ไม่เป็นผู้บริหารมีการประชุมกันเองตามความจำเป็นโดยไม่มีฝ่ายจัดการ เพื่ออภิปรายปัญหาต่างๆ เกี่ยวกับการจัดการที่อยู่ในความสนใจและแจ้งกรรมการผู้จัดการทราบผลการประชุมด้วย

มีการประชุมอย่างน้อยปีละ 1 ครั้ง ซึ่งได้เริ่มปฏิบัติใหม่ตั้งแต่ปี 2552 เป็นต้นมา

การเข้าร่วมประชุมของกรรมการบริษัทในคณะกรรมการชุดย่อย

รายชื่อกรรมการ(จำนวนครั้งที่เข้าร่วมประชุม/จำนวนครั้งที่ประชุม)	คณะกรรมการตรวจสอบ	คณะกรรมการสรรหาและกำหนดค่าตอบแทน	คณะกรรมการบริษัท	การเข้าร่วมการประชุมผู้ถือหุ้น		
น.ส.ลักษณา ทรัพย์สาคร	4/4	2/2	5/5	1/1		
นางอนรรตน์ เทียมทัน			5/5	1/1		
นายวิรัช ไพรัชพิบูลย์			5/5	1/1		
นายสุรเชษฐ์ ทรัพย์สาคร			5/5	1/1		
นายสมจิตต์ เศรษฐิน			5/5	1/1		
นายชลิต ลิมปะนะเวช			4/5	-		
น.ส.รวมสิน ทรัพย์สาคร			5/5	-		
นายสิทธิลาภ ทรัพย์สาคร			5/5	1/1		
นายไพศาล พงษ์ประยูร			2/2	5/5	1/1	
นางลออ เชาวนเมธา			4/5	4/5	1/1	
นายพิชวัฒน์ ชมชื่น			5/5	2/2	4/5	1/1
นายเอกพล พงศ์สถาพร					5/5	1/1

การประเมินคณะกรรมการ

คณะกรรมการบริษัท ทิปโก้ฟูดส์ จำกัด (มหาชน) ได้จัดให้มีการประเมินคณะกรรมการ ดังต่อไปนี้

กรรมการแต่ละท่านประเมินตนเองและประเมินคณะกรรมการ ตามแบบฟอร์มของสมาคมส่งเสริมสถาบันกรรมการบริษัทไทย (IOD) เพื่อตรวจสอบความครบถ้วนในการทำหน้าที่ในคณะกรรมการ และคณะกรรมการบรรษัทภิบาล

คณะกรรมการประเมินบทบาทและประสิทธิภาพในการปฏิบัติหน้าที่ของตนเอง โดยการอภิปรายทบทวนหัวข้อวาระการประชุมที่ผ่านมา และผลงานที่สำคัญ เช่น ผลการดำเนินงานในรอบปีเทียบกับแผนธุรกิจ ประสิทธิภาพของการบริหารความเสี่ยง การกำหนดยุทธศาสตร์ การอนุมัติแผนธุรกิจ การพิจารณาการลงทุนที่สำคัญ เป็นต้น ส่วนที่คณะกรรมการยังปฏิบัติไม่ได้คือ ประธานกรรมการเป็น กรรมการอิสระ คณะกรรมการประกอบด้วยกรรมการอิสระเกินกว่าครึ่งหนึ่งของคณะกรรมการ

กรรมการประเมินประธานกรรมการ ด้วยการอภิปราย กรรมการชื่นชมประธานกรรมการว่าปฏิบัติหน้าที่ได้อย่างเหมาะสมทำให้บรรยากาศในการประชุมดีมาก ดำรงความเป็นกลางและเปิดโอกาสให้กรรมการทุกท่านแสดงความคิดเห็นได้อย่างอิสระโดยไม่จำกัดเวลาในการประชุมแต่ละวาระ ทำให้กรรมการมีความรู้สึกว่ามีคุณค่าที่ทำหน้าที่ได้อย่างเต็มที่

คณะกรรมการตรวจสอบได้ประเมินตนเอง ทำหน้าที่ครบถ้วนตามที่ได้รับมอบหมาย ปฏิบัติตามหลักเกณฑ์ของตลาดหลักทรัพย์และสำนักงานกสท. ได้ประชุมร่วมกับผู้สอบบัญชีภายนอกและผู้ตรวจสอบบัญชีภายใน บางครั้งได้แยกประชุมกับผู้ตรวจสอบทั้งสองฝ่ายเป็นเอกเทศประชุมร่วมกับกรรมการโดยไม่มีผู้บริหารพร้อมได้นำผลการประชุมแจ้งให้ผู้บริหารปรับปรุงแก้ไข ทำหน้าที่สอบทานงบการเงินและความขัดแย้งทางผลประโยชน์

คณะกรรมการสรรหาและกำหนดค่าตอบแทนได้ประเมินตนเอง ผลการทำงานเป็นไปตามนโยบายที่กำหนดไว้เป็นอย่างดี

กรรมการผู้จัดการประเมินตนเอง และถูกประเมินโดยคณะกรรมการสรรหาและกำหนดค่าตอบแทน และประธานกรรมการ โดยพิจารณาผลการปฏิบัติหน้าที่ อาทิเช่น ผลการดำเนินงานของบริษัท การวัดผลการดำเนินงานระดับองค์กร (Business Performance Scorecard) การตั้งเป้าหมายในการทำงานรายบุคคล (Smart Goal) การบรรลุเป้าหมายธุรกิจงบประมาณ แผนงาน เป็นต้น

คณะกรรมการประเมินคณะกรรมการตรวจสอบมีความเห็นว่าทำงานครบถ้วนมีประสิทธิภาพมาก ทำให้บริษัททราบถึงความเสี่ยงได้ครบถ้วน พร้อมทั้งแนะนำให้ปฏิบัติตามหลักการที่ถูกต้องและมีประสิทธิภาพ

คณะกรรมการประเมินคณะกรรมการสรรหาและกำหนดค่าตอบแทนว่าสามารถแนะนำสิ่งที่เป็ประโยชน์ต่อบริษัท เช่น การบริหารงานทรัพยากรมนุษย์ การให้ความเห็นเกี่ยวกับโครงสร้างเงินเดือน เป็นต้น

ในการประเมินคณะกรรมการไม่พบสิ่งที่จะต้องปรับปรุงที่มีนัยสำคัญ

คณะกรรมการมีความเห็นว่า คณะกรรมการได้ปฏิบัติหน้าที่อย่างมีประสิทธิภาพ เข้าใจบทบาทและหน้าที่ของตนเอง เข้าใจธุรกิจและสถานการณ์ของบริษัท เป็นอย่างดี และกรรมการแต่ละท่านอุทิศเวลาทำหน้าที่อย่างมีส่วนร่วมต่อผลงานของคณะกรรมการ

ความสัมพันธ์กับผู้ลงทุน

คณะกรรมการบริษัทให้ความสำคัญต่อการเปิดเผยข้อมูลทั้งรายงานทางการเงินและข้อมูลทั่วไปให้มีความถูกต้องทันเวลาและโปร่งใส ในส่วนของงานด้านผู้ลงทุนสัมพันธ์นั้น บริษัทได้จัดตั้งหน่วยงานขึ้นเฉพาะมีผู้รับผิดชอบคือ ผู้อำนวยการบริหารการเงิน นายประสงค์ เอมมาโนชญ์ ทำหน้าที่ติดต่อสื่อสารกับผู้ลงทุน ซึ่งผู้ลงทุนสามารถติดต่อขอทราบข้อมูลบริษัทได้ที่โทร 02-2736816 หรือที่ Website : www.tipco.net หรือที่ e-mail address : Prasong@tipco.net ปี 2557 บริษัทปรับปรุง Website ที่ผู้ลงทุนสามารถเข้าถึงข้อมูลของบริษัทได้สะดวกขึ้น ซึ่งได้แยกหัวข้อนักลงทุนสัมพันธ์ (Investor) ไว้โดยเฉพาะ

โครงสร้างการถือหุ้น

โครงสร้างการถือหุ้น (15/03/2556)

ลำดับที่	รายชื่อผู้ถือหุ้น	จำนวนหุ้น	%
1.	น.ส. รวมนสิน ทรัพย์สาคร	60,833,319	12.61
2.	นายสิทธิลาภ ทรัพย์สาคร	60,265,043	12.49
3.	นางเรียม ทรัพย์สาคร	39,039,299	8.09
4.	น.ส. ลักษณา ทรัพย์สาคร	33,621,968	6.97
5.	น.ส. ปิยะรัตน์ ทรัพย์สาคร	30,618,528	6.35
6.	นางอนุรัตน์ เทียมทัน	26,966,765	5.59
7.	นายณภัทร ทรัพย์สาคร	24,155,203	2.65
8.	บริษัท ไทยเอ็นวีดีอาร์ จำกัด	12,801,407	2.59
9.	นายสมจิตต์ เศรษฐิน	11,599,846	2.40
10.	นายสมมารท ฐปจินดา	11,500,000	2.38

ความสัมพันธ์กับกลุ่มธุรกิจของผู้ถือหุ้นส่วนใหญ่

บุคคลที่มีผลประโยชน์ร่วมกัน

ส่วนได้เสียของผู้บริหารในบริษัทรายละเอียดการประกอบธุรกิจของแต่ละบริษัทที่มีความเกี่ยวข้องกัน บริษัทย่อย บริษัทร่วม และบริษัทที่เกี่ยวข้องบางบริษัทเป็นลูกค้าของบริษัท ทีบีไอฟู๊ดส์ จำกัด (มหาชน) บางบริษัทเป็น Supplier ให้บริการขนส่งสินค้าหรือวัตถุดิบโดยที่ราคาของสินค้าที่ขายให้หรืออัตราค่าบริการที่บริษัทดังกล่าวคิดกับบริษัทจะเป็นราคาตลาดมีนโยบายราคากระหว่างกันเป็นไปตามหมายเหตุประกอบงบการเงินข้อ 5 และไม่มีสัญญาผูกพันระหว่างกัน โดยคณะกรรมการของบริษัทมีส่วนได้เสียในฐานะกรรมการหรือเป็นผู้ถือหุ้น ดังรายละเอียดต่อไปนี้

1. นางสาวลักษณา ทรัพย์สาคร
2. นางอนุรัตน์ เทียมทัน
3. นายสุรเชษฐ์ ทรัพย์สาคร
4. นายสมจิตต์ เศรษฐิน
5. นางสาวรวมนสิน ทรัพย์สาคร
6. นายสิทธิลาภ ทรัพย์สาคร

ตารางแสดงความสัมพันธ์ระหว่างคณะกรรมการของบริษัทฯกับบริษัทที่เกี่ยวข้องที่สำคัญ มีดังนี้

บริษัทที่เกี่ยวข้อง	ประเภท และลักษณะธุรกิจ	ความสัมพันธ์ กับบริษัทที่เกี่ยวข้อง	ความสัมพันธ์กับบริษัท/ ชื่อผู้ถือหุ้นและร้อยละของหุ้น ที่ถืออยู่ทั้งหมด ในบริษัทที่เกี่ยวข้อง
บจ. ถนอมวงศ์บริการ	จำหน่ายผลิตภัณฑ์ ปิโตรเลียม รับเหมาก่อสร้าง อาคาร ถนน และซ่อมบำรุงผิว	นางสาวลักษณา ทรัพย์สาคร กรรมการ นางอนุรัตน์ เทียมทัน กรรมการ นางสาวรวมสิน ทรัพย์สาคร กรรมการ นายสิทธิลาภ ทรัพย์สาคร กรรมการ นายสุรเชษฐ์ ทรัพย์สาคร กรรมการ	นางสาวลักษณา ทรัพย์สาคร 15.23% นางอนุรัตน์ เทียมทัน 15.23% นางสาวรวมสิน ทรัพย์สาคร 15.23% นายสิทธิลาภ ทรัพย์สาคร 15.23% นายสุรเชษฐ์ ทรัพย์สาคร ถือ 1 หุ้น
บมจ. ทีปโก้แอสฟัลท์	ผลิตและจำหน่าย ยางแอสฟัลต์มัลชัน และจำหน่าย น้ำมันเชื้อเพลิง	นางสาวลักษณา ทรัพย์สาคร กรรมการ นายสมจิตต์ เศรษฐิน กรรมการ นายสิทธิลาภ ทรัพย์สาคร กรรมการ	บมจ. ทีปโก้ฟูดส์ 24.32%
บจ. สยามคอนเทนเนอร์ เทอร์มินอล	ทำการจัดตั้งสถานี บรรจุและรับจ้าง บรรจุสินค้าเข้าสู่ คอนเทนเนอร์ และทำธุรกรรม ด้านขนส่ง และ บริการด้าน Shipping	นางสาวลักษณา ทรัพย์สาคร กรรมการ นางอนุรัตน์ เทียมทัน กรรมการ นางสาวรวมสิน ทรัพย์สาคร กรรมการ นายสิทธิลาภ ทรัพย์สาคร กรรมการ	นางสาวลักษณา ทรัพย์สาคร 16.65% นางอนุรัตน์ เทียมทัน 16.65% นางสาวรวมสิน ทรัพย์สาคร 16.65% นายสิทธิลาภ ทรัพย์สาคร 16.65%

โครงสร้างการการจัดการ

คณะกรรมการบริษัท

1. นางสาวลักษณา ทรัพย์สาคร	ประธานกรรมการ
2. นางอรุรัตน์ เทียมทัน	กรรมการ
3. นายสมจิตต์ เศรษฐ์สิน	กรรมการ
4. นางสาวรวมสิน ทรัพย์สาคร	กรรมการ
5. นายสิทธิลาภ ทรัพย์สาคร	กรรมการ
6. นายสุรเชษฐ์ ทรัพย์สาคร	กรรมการ
7. นายวิรัช ไพรัชพิบูลย์	กรรมการอิสระ
8. นายชลิต ลิ้มปะนะเวช	กรรมการอิสระ
9. นายพิชวัฒน์ ชมชื่น	กรรมการอิสระ
10. นายไพศาล พงษ์ประยูร	กรรมการอิสระ
11. นางลออ เขาวนเมธา	กรรมการอิสระ
12. นายเอกพล พงศ์สถาพร	กรรมการผู้จัดการ
13. นายพิจารณ์ สลักเพชร	เลขานุการ

คณะกรรมการตรวจสอบ

1. นายวิรัช ไพรัชพิบูลย์	ประธานคณะกรรมการตรวจสอบ
2. นายพิชวัฒน์ ชมชื่น	กรรมการ
3. นางลออ เขาวนเมธา	กรรมการ
4. นางสาววันทณีย์ คุ้มผดุง	เลขานุการ

คณะกรรมการสรรหาและกำหนดค่าตอบแทน

1. นายพิชวัฒน์ ชมชื่น	ประธานคณะกรรมการสรรหาและกำหนดค่าตอบแทน
2. นายสุรเชษฐ์ ทรัพย์สาคร	กรรมการ
3. นายไพศาล พงษ์ประยูร	กรรมการ

คณะกรรมการบรรษัทภิบาล

คณะกรรมการบริษัททั้งคณะทำหน้าที่เป็นคณะกรรมการบรรษัทภิบาล

คณะอนุกรรมการประเมินความเสี่ยงทางธุรกิจ

1. นายพรชัย พูลสุขสมบัติ	ประธานกรรมการ
2. นายพีรพงษ์ อาชวพงษ์สวัสดิ์	กรรมการ
3. นางสาวนิธิมา อังอติชาติ	กรรมการ
4. นายประสงค์ เอ็มมาโนชญ์	กรรมการ
5. นายบัญชา สุรัตน์ชัยกุล	กรรมการ
6. นายมิگیโอ สุตะ	กรรมการ
7. นายประยุทธ์ อมรฤทธิ	กรรมการ
8. นางสาวอภัสรา สุจิตวานิช	กรรมการ
9. นายพฤทธิ ชาญผดุงกิจ	กรรมการ
10. นายพิจารณ์ สลักเพชร	กรรมการ
11. นายธีระพงศ์ สายสิญจน์	กรรมการ
12. นายเดช อยู่ชูชา	กรรมการ
13. นายอรรถพล ทองประเสริฐ	กรรมการ
14. นายสมาน สุตแสง	กรรมการ
15. นางชลภา เจริญศรี	กรรมการ

รายชื่อกรรมการ	ตำแหน่ง	การประชุมคณะกรรมการ	
		จำนวนครั้งการประชุม	จำนวนครั้งเข้าร่วมการประชุม
น.ส.ลักษณา ทรัพย์สาคร	ประธานกรรมการ	5	5
นางอนรรตน์ เทียมทัน	กรรมการ	5	5
นายสุรเชษฐ์ ทรัพย์สาคร	กรรมการ	5	5
	กรรมการสรรหา และกำหนดค่าตอบแทน	2	2
นายสมจิตต์ เศรษฐิน	กรรมการ	5	5
น.ส.รวมสิน ทรัพย์สาคร	กรรมการ	5	5
นายสิทธิลาภ ทรัพย์สาคร	กรรมการ	5	5
นายวิรัช ไพรัชพิบูลย์	กรรมการอิสระ	5	5
	ประธานคณะกรรมการตรวจสอบ	5	5

รายชื่อกรรมการ	ตำแหน่ง	การประชุมคณะกรรมการ	
		จำนวนครั้งการประชุม	จำนวนครั้งเข้าร่วมการประชุม
นายพิชิต วัฒนชัย	กรรมการอิสระ	5	4
	กรรมการตรวจสอบ	5	5
	ประธานกรรมการสรรหา	2	2
	และกำหนดค่าตอบแทน		
นางลออ เซาวนเมธา	กรรมการอิสระ	5	4
	กรรมการตรวจสอบ	5	4
นายไพศาล พงษ์ประยูร	กรรมการอิสระ	5	5
	กรรมการสรรหา	2	2
	และกำหนดค่าตอบแทน		
นายชลิต ลิ้มปะนะเวช	กรรมการอิสระ	5	4
นายเอกพล พงศ์สถาพร	กรรมการผู้จัดการ	5	5

หมายเหตุ: - นายพิชิต วัฒนชัย ได้ลาออกเมื่อวันที่ 31 มกราคม 2557 ตามข่าวที่แจ้งตลาดหลักทรัพย์แห่งประเทศไทย เมื่อวันที่ 4 กุมภาพันธ์ 2557
 - แต่งตั้ง นายไพศาล พงษ์ประยูร ดำรงตำแหน่ง กรรมการตรวจสอบ เมื่อวันที่ 21 กุมภาพันธ์ 2557 ตามมติการประชุมคณะกรรมการบริษัท ครั้งที่ 1/2257

ผู้บริหาร

- | | |
|-------------------------------|--|
| 1. นายเอกพล พงศ์สถาพร | กรรมการผู้จัดการ |
| 2. นายประสงค์ เอมมาโนชญ์ | ผู้อำนวยการสายบริหารการเงิน |
| 3. นายพรชัย พูลสุขสมบัติ | ผู้อำนวยการสายธุรกิจอาหาร |
| 4. นายพีรพงษ์ อาชวพงษ์สวัสดิ์ | ผู้อำนวยการฝ่ายธุรกิจเครื่องดื่ม-ธุรกิจค้าปลีก |
| 5. นายบัญญัติ สุรัตน์ชัยกุล | ผู้อำนวยการสายธุรกิจคอนซูเมอร์ |

เลขาธิการบริษัท

คณะกรรมการบริษัทได้มีมติแต่งตั้งให้ นายพิจารณ์ สลักเพชร ดำรงตำแหน่งเป็นเลขาธิการบริษัท ตั้งแต่วันที่ 25 มีนาคม 2547 โดยบริษัทได้แต่งตั้งบุคคลที่มีคุณสมบัติและประสบการณ์ที่เหมาะสมทำหน้าที่เลขาธิการบริษัท โดยกำหนดคุณสมบัติและคุณสมบัติ ตลอดจนหน้าที่ความรับผิดชอบดังนี้

คุณวุฒิ และคุณสมบัติ

- ปริญญาตรี (ด้านบัญชีหรือกฎหมาย)
- มีความรู้เรื่องหลักกฎหมายต่างๆที่เกี่ยวข้องกับบริษัทและ กตต.
- มีมนุษยสัมพันธ์และความสามารถสื่อสารดี
- มีประสบการณ์ทำงานตำแหน่งนี้มาก่อน
- มีความรู้เรื่องบรรษัทภิบาล

หน้าที่ความรับผิดชอบ

- ดำเนินการเกี่ยวกับการประชุมคณะกรรมการ คณะกรรมการตรวจสอบ คณะอนุกรรมการสรรหาและกำหนดค่าตอบแทน และการประชุมผู้ถือหุ้น
- จัดทำรายงานการประชุมคณะกรรมการบริษัทและเก็บรักษา
- ดูแลเปิดเผยข้อมูล และการรายงานให้เป็นไปตามกฎหมายและระเบียบที่เกี่ยวข้องและการกำกับดูแลกิจการที่ดี
- ให้คำปรึกษาและข้อเสนอแนะเบื้องต้นกับคณะกรรมการในประเด็นด้านกฎหมาย ระเบียบปฏิบัติและข้อพึงปฏิบัติด้านการกำกับดูแลกิจการ
- ถ่ายทอดมตินโยบายของคณะกรรมการไปยังผู้เกี่ยวข้อง ติดตามผล และรายงานคณะกรรมการ
- ติดต่อและให้ข้อมูลเกี่ยวกับกิจการของบริษัทแก่กรรมการ
- จัดปฐมนิเทศกรรมการใหม่ และสนับสนุนการพัฒนากรรมการอย่างต่อเนื่อง
- ประสานกับที่ปรึกษาภายนอก เช่น ที่ปรึกษากฎหมาย

คำตอบแทนกรรมการระดับบริหาร

บริษัทได้กำหนดนโยบายค่าตอบแทนกรรมการไว้อย่างชัดเจนและโปร่งใส โดยค่าตอบแทนอยู่ในระดับเหมาะสมตามอุตสาหกรรม ผลตอบแทนอยู่ในระดับค่าเฉลี่ยกลางของตลาด และได้ขออนุมัติจากผู้ถือหุ้นแล้ว กรรมการที่ได้รับมอบหมายให้เป็นกรรมการตรวจสอบได้รับค่าตอบแทนเพิ่มที่เหมาะสมตามปริมาณงานที่เพิ่มขึ้น กรรมการผู้จัดการและพนักงานได้รับค่าตอบแทนที่เชื่อมโยงกับผลการปฏิบัติงานของแต่ละคน ค่าตอบแทนที่ได้รับได้ผ่านการพิจารณาจากคณะอนุกรรมการสรรหาและกำหนดค่าตอบแทนและเพื่อให้เกิดความโปร่งใสและความชัดเจนในการกำหนดค่าตอบแทนกรรมการผู้จัดการและผู้บริหารระดับสูง ผู้ถือหุ้นได้พิจารณานโยบายและหลักการค่าตอบแทนกรรมการผู้จัดการและผู้บริหารระดับสูงแล้วในการประชุมสามัญผู้ถือหุ้น ครั้งที่ 1/2549 ในวันที่ 28 เมษายน 2549

ในปี 2556 บริษัทจ่ายค่าตอบแทนคณะกรรมการบริษัทและผู้บริหารดังต่อไปนี้ หนึ่งกรรมการแต่ละท่านไม่ได้รับค่าตอบแทนจากบริษัทเลย

1. ค่าตอบแทนที่เป็นตัวเงิน (ต่อปี)

ค่าตอบแทนที่เป็นตัวเงิน ประกอบด้วยเบี้ยประชุม ซึ่งจ่ายตามจำนวนครั้งที่เข้าประชุม ดังนี้

รายชื่อกรรมการ	ตำแหน่ง	ค่าตอบแทนกรรมการ (บาท)			
		คณะ กรรมการ บริษัท	คณะ กรรมการ ตรวจสอบ	คณะกรรมการ สรรหา และกำหนด ค่าตอบแทน	รวม
นางสาวลักษณา ทรัพย์สาคร	ประธานกรรมการ	310,000			310,000
นางอนรรตน์ เทียมทัน	กรรมการ	290,000			290,000
นางสาวรวมสิน ทรัพย์สาคร	กรรมการ	240,000			240,000
นายสมจิตต์ เศรษฐ์สิน	กรรมการ	240,000			240,000
นายสุรเชษฐ์ ทรัพย์สาคร	กรรมการ กรรมการสรรหาและ กำหนดค่าตอบแทน	240,000		30,000	270,000
นายวิรัช ไพรัชพิบูลย์	กรรมการอิสระ ประธานกรรมการ ตรวจสอบ	240,000	200,000		440,000
นางลออ เซาวนเมธา	กรรมการอิสระ กรรมการตรวจสอบ	240,000	120,000		360,000
นายชลิต ลิ้มปะนะเวช	กรรมการอิสระ	240,000			240,000
นายไพศาล พงษ์ประยูร	กรรมการอิสระ กรรมการสรรหาและ กำหนดค่าตอบแทน	240,000		30,000	270,000
นายพิชวัฒน์ ชมชื่น	กรรมการอิสระ กรรมการตรวจสอบ ประธานกรรมการ สรรหาและกำหนด ค่าตอบแทน	240,000	120,000	50,000	410,000
นายเอกพล พงศ์สถาพร	กรรมการผู้จัดการ	240,000			240,000
นายสิทธิลาภ ทรัพย์สาคร	กรรมการ	240,000			240,000

ค่าตอบแทนผู้บริหาร

ในปี 2556 บริษัทได้จ่ายค่าตอบแทนประกอบด้วย เงินเดือนและโบนัส ให้กับผู้บริหารจำนวน 11 ราย รวมทั้งสิ้น 26,247,196 บาท

2. ค่าตอบแทนอื่น

ค่าตอบแทนอื่นของกรรมการ

- ไม่มี -

ค่าตอบแทนอื่นของผู้บริหาร

บริษัทได้จัดให้มีกองทุนสำรองเลี้ยงชีพให้แก่ผู้บริหาร โดยบริษัทได้สมทบในอัตราส่วนร้อยละ 5 ของเงินเดือน โดยในปี 2556 บริษัทได้จ่ายเงินสมทบกองทุนสำรองเลี้ยงชีพสำหรับผู้บริหาร 10 ราย รวมทั้งสิ้น 987,379 บาท กรรมการบริหารและผู้บริหารรวม 4 ราย มีรถยนต์ประจำตำแหน่ง และผู้บริหาร 7 รายได้รับเงินช่วยเหลือค่ารถยนต์รวมกันเท่ากับ 965,010 บาท

บุคลากร

บริษัทมีพนักงานทั้งหมด 2,331 คน โดยในปี 2556 บริษัทได้จ่ายค่าตอบแทนให้แก่พนักงานจำนวนทั้งสิ้น 403 ล้านบาท ซึ่งผลตอบแทน ได้แก่ เงินเดือน ค่าล่วงเวลา เงินช่วยเหลือค่าครองชีพ เงินโบนัส เงินช่วยเหลือพิเศษ เงินประกันสังคม เงินสมทบกองทุนสำรองเลี้ยงชีพ เป็นต้น นอกจากนี้บริษัทยังได้จ่ายค่าตอบแทนให้แก่พนักงานในลักษณะเดียวกันกับบริษัทรวม 300 ล้านบาท

ทั้งนี้บริษัทยังให้ความสำคัญเรื่องสุขภาพของพนักงานโดยจัดให้มีการตรวจสุขภาพประจำปี ซึ่งใช้งบประมาณ 671,510 บาท รวมถึงให้พนักงานฉีดวัคซีนป้องกันเชื้อไวรัสไข้หวัดใหญ่ H1N1 เป็นจำนวนเงิน 52,210 บาท โดยในปีที่ผ่านมาบริษัทได้จ่ายค่ารักษาพยาบาล (ประกันสุขภาพ) รวม 1,403,701 บาท และเพื่อรณรงค์ให้พนักงานหมั่นออกกำลังกายเพื่อสุขภาพที่ดีในระยะยาวบริษัทได้ส่งเสริมให้มีกิจกรรม “TIPCO Sport Days” ขึ้นระหว่างวันที่ 6 สิงหาคม-8 ตุลาคม 2556 ใช้งบประมาณทั้งสิ้น 212,000 บาท

ปี 2556	บจ.กิ๊ปโปกส์	บจ.กิ๊ปโปกส์ เอฟ/เอนด์ บี	บจ.กิ๊ปโกลีร็อก	บจ.กิ๊ปโปกส์ โบไอเท็ค
พนักงานปฏิบัติการ	2,105	478	137	180
พนักงานบริหาร	149	101	10	21
พนักงานในสำนักงานใหญ่	77	127	128	3
รวม (คน)	2,331	706	275	204
ค่าตอบแทนพนักงาน(ล้านบาท)	403	227	45	28

การเปลี่ยนแปลงจำนวนพนักงานในช่วง 3 ปีที่ผ่านมา

ในช่วงปี 2553-2555 พนักงานของบริษัททุกพื้นที่มีจำนวนทั้งสิ้น ดังนี้

ณ วันที่ 31 ธันวาคม 2553	มีจำนวนพนักงานทั้งสิ้น	จำนวน 2,095 คน
ณ วันที่ 31 ธันวาคม 2554	มีจำนวนพนักงานทั้งสิ้น	จำนวน 2,000 คน
ณ วันที่ 31 ธันวาคม 2555	มีจำนวนพนักงานทั้งสิ้น	จำนวน 2,505 คน

ข้อพิพาทแรงงานที่สำคัญในช่วง 3 ปีที่ผ่านมา

บริษัทไม่มีข้อพิพาทด้านแรงงานที่สำคัญในช่วง 3 ปี ที่ผ่านมา ไม่มีการประท้วงหรือนัดหยุดงานแต่ประการใด

การพัฒนาทรัพยากรบุคคล

บริษัทให้ความสำคัญในการพัฒนาบุคลากรให้มีความรู้ความสามารถและศักยภาพ สอดคล้องกับกลยุทธ์และเป้าหมายทางธุรกิจ และส่งเสริมให้มีบรรยากาศการทำงานที่ดีเพื่อให้พนักงานมีสุขภาพดีและมีความสุขในการทำงาน โดยมีแนวทางในการพัฒนาบุคลากร คือ

- เพิ่มขีดความสามารถของพนักงานให้มีความรู้และความเชี่ยวชาญเฉพาะทาง
- พัฒนาพนักงานให้มีความรู้ความเชี่ยวชาญสามารถตอบสนองต่อความเปลี่ยนแปลงทางสังคม
- ร่วมกับบริษัทชั้นนำ บีเอฟเวอเรจ แอนด์ ฟู้ด เอเชีย จำกัด ในการพัฒนากลุ่มพนักงานดาวเด่น (Talent) ให้เข้าร่วมหลักสูตร Suntory-NUS General Management Program ณ ประเทศสิงคโปร์
- จัดหลักสูตรอบรมในเรื่อง Culture Development Program (TIPCO) ให้กับทีมผู้บริหารระดับสูงด้วยหวังว่ากลุ่มผู้บริหารจะเป็นแบบอย่างและสร้างอิทธิพลที่ดีต่อทีมงานของตนเพื่อขยายผลทั่วทั้งองค์กรได้
- จัดกิจกรรมที่เป็นประโยชน์และสอดคล้องกับองค์กรที่ดี เช่น กิจกรรม Happy Workplace

นอกจากหลักสูตรต่างๆ ที่จะสนับสนุนพนักงานให้มีความพร้อมในการปฏิบัติงานตามแผนธุรกิจของบริษัทแล้ว บริษัทยังได้จัดให้มีโครงการฝึกอบรมพนักงานในหลักสูตรต่างๆ เช่น การตลาด การขาย การให้บริการ การบัญชี การเงิน และการบริหารงานบุคคล เพื่อให้เกิดประโยชน์สูงสุดในการปฏิบัติงานแก่ตัวบุคลากรและกลุ่มบริษัทเป็นจำนวนเงินทั้งสิ้นประมาณ 4 ล้านบาท

การควบคุมภายในและการบริหารจัดการความเสี่ยง

1.1 ระบบการควบคุมและการตรวจสอบภายใน

คณะกรรมการได้จัดให้มีระบบการควบคุมภายในที่ครอบคลุมทุกด้านทั้งด้านการเงิน การปฏิบัติงานการดำเนินการให้เป็นไปตามกฎหมาย ข้อบังคับ ระเบียบที่เกี่ยวข้องและการบริหารความเสี่ยงและจัดให้มีกลไกการตรวจสอบและถ่วงดุลที่มีประสิทธิภาพเพียงพอในการบริหารงาน การดูแลทรัพย์สิน รวมถึงผลตอบแทนที่เป็นธรรมแก่ผู้มีส่วนได้เสียทุกท่าน บริษัทมีการกำหนดอำนาจดำเนินการในการอนุมัติและกำหนดความรับผิดชอบของผู้บริหารและพนักงานเป็นลำดับชั้น มีการกำหนดขั้นตอนการปฏิบัติงานเป็นลายลักษณ์อักษร มีการพัฒนาพนักงานระดับผู้จัดการและผู้มีศักยภาพให้ผ่านหลักสูตร Internal Quality Audit ISO 9001 : 2000 ทำให้สามารถตรวจสอบการปฏิบัติงานข้ามสายงาน มีหน่วยงานตรวจสอบภายในแยกเป็นอิสระ ตั้งแต่ปี 2547 ได้จ้างบริษัทภายนอกทำการตรวจสอบภายในให้ซึ่งจะร่วมกันพิจารณาแผนงานตรวจสอบภายในและรายงานตรงกับคณะกรรมการตรวจสอบ

นอกจากนี้คณะกรรมการบริษัท ยังได้จัดแก้ไขอำนาจหน้าที่ของคณะกรรมการสรรหาและกำหนดค่าตอบแทนเพื่อให้เกิดความเป็นธรรมในการคัดเลือกบุคคลที่มีความสามารถเข้ามาบริหารงานในฐานะกรรมการ และกรรมการผู้จัดการ รวมถึงพิจารณาผลตอบแทนให้แก่กรรมการ และพนักงานเพื่อให้เกิดความเป็นธรรมตามผลงาน และยังได้จัดตั้งคณะกรรมการบรรษัทภิบาล เพื่อกำหนดนโยบายบรรษัทภิบาล จรรยาบรรณในการประกอบธุรกิจและมีการทบทวนนโยบายและการประเมินผลการปฏิบัติตามนโยบายเป็นระยะๆ มีการสร้างวัฒนธรรมการกำกับดูแล เนื่องจากบริษัทมีความเชื่อเรื่องการบริหารงานด้วยคุณภาพและคุณธรรม ด้วยความโปร่งใส เป็นธรรมแก่ทุกฝ่ายซึ่งจะเป็นส่วนช่วยผลักดันให้บริษัทมีการเติบโตอย่างยั่งยืนได้

1.2 ระบบการควบคุมภายใน

ในการประชุมคณะกรรมการครั้งที่ 1/2556 เมื่อวันที่ 19 กุมภาพันธ์ 2556 โดยมีกรรมการอิสระ 3 ท่าน เข้าร่วมประชุมด้วย คณะกรรมการบริษัทได้ประเมินระบบการควบคุมภายในของบริษัท โดยการอนุมัติแบบประเมินที่ฝ่ายบริหารจัดทำและรายงานคณะกรรมการตรวจสอบ สามารถสรุปได้ดังนี้

ในด้านการควบคุมการปฏิบัติงาน

บริษัทมีการกำหนดอำนาจดำเนินการ ขั้นตอนการปฏิบัติของผู้ปฏิบัติงานและผู้บริหารไว้เป็นลายลักษณ์อักษรอย่างชัดเจน สามารถตรวจสอบได้ มีการควบคุมดูแลการใช้ทรัพย์สินของบริษัทให้เกิดประโยชน์ มีระบบงบประมาณและการพิจารณาความเป็นไปได้ของโครงการลงทุนก่อนลงทุนในทรัพย์สิน มีระบบการติดตามหากผลการดำเนินงานแตกต่างจากงบประมาณ และยังมี การแบ่งแยกหน้าที่ผู้ปฏิบัติงาน ผู้ติดตามควบคุมและประเมินผลออกจากกันเพื่อให้เกิดการถ่วงดุลและตรวจสอบระหว่างกันอย่างเหมาะสม นอกจากนี้ยังมีการควบคุมภายในที่เกี่ยวข้องกับระบบการเงิน โดยมีระบบรายงานทางการเงินเสนอผู้บริหารสายงานที่รับผิดชอบ

ในด้านการควบคุมการปฏิบัติงาน

บริษัทมีการกำหนดอำนาจดำเนินการ ขั้นตอนการปฏิบัติของผู้ปฏิบัติงานและผู้บริหารไว้เป็นลายลักษณ์อักษรอย่างชัดเจน สามารถตรวจสอบได้ มีการควบคุมดูแลการใช้ทรัพย์สินของบริษัทให้เกิดประโยชน์ มีระบบงบประมาณและการพิจารณาความเป็นไปได้ของโครงการลงทุนก่อนลงทุนในทรัพย์สิน มีระบบการติดตามหากผลการดำเนินงานแตกต่างจากงบประมาณ และยังมีการแบ่งแยกหน้าที่ผู้ปฏิบัติงาน ผู้ติดตามควบคุมและประเมินผลออกจากกันเพื่อให้เกิดการถ่วงดุลและตรวจสอบระหว่างกันอย่างเหมาะสม นอกจากนี้ยังมีการควบคุมภายในที่เกี่ยวกับระบบการเงิน โดยมีระบบรายงานทางการเงินเสนอผู้บริหารสายงานที่รับผิดชอบ

ในด้านการตรวจสอบภายใน

บริษัทจ้างบริษัทภายนอกปฏิบัติงานตรวจสอบภายในเพื่อให้มั่นใจว่าการปฏิบัติงานหลักและกิจกรรมทางการเงินสำคัญของบริษัทได้ดำเนินการตามแนวทางที่กำหนด รวมถึงตรวจสอบการปฏิบัติตามกฎหมายและข้อกำหนดที่เกี่ยวข้องกับบริษัท และเพื่อให้บริษัทภายนอกดังกล่าวมีความเป็นอิสระ สามารถทำหน้าที่ตรวจสอบและถ่วงดุลได้อย่างเต็มที่ คณะกรรมการจึงกำหนดให้บริษัทที่รับหน้าที่ตรวจสอบภายในดังกล่าวรายงานผลการตรวจสอบโดยตรงต่อคณะกรรมการตรวจสอบและกำหนดขอบเขตในการตรวจสอบร่วมกันกับคณะกรรมการตรวจสอบอีกด้วย

ในด้านการบริหารความเสี่ยง

คณะกรรมการได้แต่งตั้งคณะกรรมการประเมินความเสี่ยงทางธุรกิจ เพื่อทำหน้าที่กำหนดขอบเขตและนโยบายในการบริหารความเสี่ยง รวมทั้งมีการจัดประชุมร่วมกับผู้จัดการฝ่ายที่เกี่ยวข้องเพื่อกำหนดและประเมินความเสี่ยงของกิจการทุก 6 เดือนในไตรมาสที่ 2 และ 4 และกำหนดให้มีการประชุมย่อยทุกวันในระดับหน่วยงาน และประชุมทุกเดือนในระดับฝ่ายจัดการและคณะกรรมการบริหาร พร้อมทั้งกำหนดมาตรการป้องกันและจัดการความเสี่ยงที่มีผลต่อการดำเนินงานของบริษัท มีการกำหนดสัญญาณเตือนภัย มีการกำกับดูแลการปฏิบัติตามกฎหมายและข้อกำหนดที่เกี่ยวข้อง และมีการจัดทำรายงานบริหารความเสี่ยงซึ่งสามารถตรวจสอบได้ ตั้งแต่ปี 2547 คณะกรรมการตรวจสอบกำหนดให้ผู้ตรวจสอบภายในติดตามการบริหารความเสี่ยงว่าผู้บริหารได้ทำตามที่กำหนดไว้หรือไม่ หรือถ้าได้ทำแล้วจะลดความเสี่ยงได้จริงหรือไม่ และให้นำเสนอต่อคณะกรรมการตรวจสอบทุกไตรมาส

ความเห็นของคณะกรรมการบริษัทเกี่ยวกับความเพียงพอของระบบการควบคุมภายใน

คณะกรรมการมีความเห็นว่าระบบควบคุมภายใน การบริหารความเสี่ยงทางธุรกิจของบริษัทและการกำกับดูแลกิจการโดยรวมอยู่ในระดับที่น่าพอใจและสามารถสร้างความเชื่อมั่นอย่างมีเหตุผลต่อความโปร่งใสและงบการเงินของบริษัทและบริษัทย่อยประจำปี 2556 ที่คณะกรรมการตรวจสอบได้สอบทานร่วมกับฝ่ายบริหารและผู้สอบบัญชีของบริษัทได้แสดงฐานะการเงินและผลการดำเนินงานถูกต้อง ครบถ้วน เชื่อถือได้ สมเหตุสมผล ถือปฏิบัติตามมาตรฐานการบัญชีที่รับรองทั่วไป มีการใช้นโยบายบัญชีที่เหมาะสมและถือปฏิบัติอย่างสม่ำเสมอ เปิดเผยข้อมูลอย่างเพียงพอ ดังที่ผู้สอบบัญชีได้แสดงความเห็นต่องบการเงินของบริษัทไว้แล้วในรายงานของผู้สอบบัญชี

1.3 การตรวจสอบภายใน

ในการประชุมคณะกรรมการตรวจสอบเมื่อวันที่ 9 สิงหาคม 2547 ครั้งที่ 3/2547 ได้แต่งตั้ง บริษัท ออดิต แอนด์ แมเนจเม้นท์ คอนซัลแตนท์ จำกัด ให้ปฏิบัติหน้าที่ผู้ตรวจสอบภายในของบริษัทตั้งแต่วันที่ 3 สิงหาคม 2547 ซึ่ง บริษัท

อดีต แอนด์ แมเนจเม้นท์ คอนซัลแตนท์ จำกัด ได้มอบหมายให้ นางพิไล เปี่ยมพงศ์สานต์ ตำแหน่งผู้ตรวจสอบภายใน เป็นผู้รับผิดชอบ หลักในการปฏิบัติหน้าที่ผู้ตรวจสอบภายในของบริษัท คณะกรรมการตรวจสอบได้พิจารณาคุณสมบัติของ บริษัท อดีต แอนด์ แมเนจเม้นท์ คอนซัลแตนท์ จำกัด และ นางพิไล เปี่ยมพงศ์สานต์ แล้วเห็นว่า มีความเหมาะสมเพียงพอกับการปฏิบัติหน้าที่ดังกล่าว เนื่องจากมีความเป็นอิสระและมีประสบการณ์ในปฏิบัติงานด้านการตรวจสอบภายใน มาเป็นระยะเวลา 33 ปี เคยเข้ารับการอบรมในหลักสูตรที่เกี่ยวข้องกับการปฏิบัติงานด้านตรวจสอบภายใน ได้แก่ Certified Public Account an (Thailand)— (CPA No.2336) และ Honorary Certified Internal Auditor, Institute of Internal Auditors — (CIA No.30861) โดยบริษัทยังได้ให้ฝ่ายจัดการเพื่อทำหน้าที่ประสานงานกับผู้ตรวจสอบที่ว่าจ้างจากภายนอกด้วย

ทั้งนี้ การพิจารณาและอนุมัติ แต่งตั้ง ถอดถอน โยกย้ายผู้ดำรงตำแหน่งหัวหน้าหน่วยงานตรวจสอบภายในของบริษัท จะต้องผ่านการอนุมัติหรือได้รับความเห็นชอบจากคณะกรรมการตรวจสอบ

รายละเอียดเกี่ยวกับหัวหน้างานตรวจสอบภายในและหัวหน้างานกำกับดูแลการปฏิบัติงาน

1. รายละเอียดหัวหน้างานกำกับดูแลการปฏิบัติงาน

คณะกรรมการบริษัทได้แต่งตั้ง นายพิจารณ์ สลักเพชร เลขาธิการบริษัทให้ปฏิบัติหน้าที่เป็นหัวหน้างานกำกับดูแลการปฏิบัติงาน มีหน้าที่ความรับผิดชอบ เป็นศูนย์กลางการกำกับดูแล การดำเนินธุรกิจของกลุ่มบริษัทให้เป็นไปตามกฎหมาย กฎระเบียบ ข้อบังคับ นโยบาย และข้อกำหนด ของหน่วยงานทางการที่เกี่ยวข้อง เช่น ธนาคารแห่งประเทศไทย สำนักงานคณะกรรมการ ก.ล.ต. สำนักงานตลาดหลักทรัพย์ฯ หรือหน่วยงานทางการอื่นที่เกี่ยวข้องกับการดำเนินธุรกิจของบริษัท นำเสนอต่อคณะกรรมการตรวจสอบและคณะกรรมการบริษัททุกไตรมาส ทั้งนี้ คณะกรรมการบริษัท ได้อนุมัตินโยบายด้านการปฏิบัติตามกฎเกณฑ์ (Compliance Policy) โดยกำหนดให้ คณะกรรมการบริษัท คณะกรรมการตรวจสอบ ผู้บริหารระดับสูง ฝ่ายงานหรือหน่วยงาน และพนักงานต้องปฏิบัติ ให้ถูกต้องตามกฎหมาย รวมถึงมีการสื่อสารกับพนักงานได้ตระหนักว่า พนักงานทุกคนมีหน้าที่ และความรับผิดชอบในการศึกษาและทำความเข้าใจในกฎหมายรวมถึงกฎระเบียบที่เกี่ยวข้องในงานที่รับผิดชอบ และปฏิบัติ ให้ถูกต้องครบถ้วน เป็นไปตามกฎเกณฑ์อย่างเคร่งครัด (ประวัติผู้บริหาร หน้า 24)

2. รายละเอียดหัวหน้างานตรวจสอบภายใน

คณะกรรมการตรวจสอบได้แต่งตั้ง บริษัท อดีต แอนด์ แมเนจเม้นท์ คอนซัลแตนท์ จำกัด ให้ปฏิบัติหน้าที่ผู้ตรวจสอบภายในของบริษัท ซึ่ง บริษัท อดีต แอนด์ แมเนจเม้นท์ คอนซัลแตนท์ จำกัด ได้มอบหมายให้ นางพิไล เปี่ยมพงศ์สานต์ ตำแหน่งผู้ตรวจสอบภายใน เป็นผู้รับผิดชอบหลักในการปฏิบัติหน้าที่ผู้ตรวจสอบภายในของบริษัท (ประวัติตามเอกสารแนบ 3 ในแบบ 56-1)

รายการระหว่างกัน

รายการบัญชีระหว่างบริษัท ทิปโก้ฟูดส์ จำกัด (มหาชน) และบริษัทย่อยที่มี กับบุคคลที่เกี่ยวข้องกัน ในปี 2556 มีรายละเอียดดังนี้

ลักษณะรายการ	บริษัท/ความสัมพันธ์	มูลค่ารายการระหว่างกัน (ล้านบาท)	นโยบายการคิดราคา
1. รายได้อื่นๆ	บจ.ชันทอรี่ ญี่ปูน	130.71	ราคาตลาดเทียบกับ
	บจ.ชันทอรี่ สิงคโปร์	0.66	ราคาที่ทำกับบุคคลภายนอก
	รวม	131.37	
2. ซื้อสินค้า	บมจ. ทิปโก้แอสฟัลท์	1.14	ราคาตลาดเทียบกับ
	รวม	1.14	ราคาที่ทำกับบุคคลภายนอก
3. รับบริการและอื่นๆ	บจ. ถนอมวงศ์บริการ	8.87	ราคาตลาดเทียบกับ
	บมจ. ทิปโก้แอสฟัลท์	0.62	ราคาที่ทำกับบุคคลภายนอก
	บจ. สยามคอนเทนเนอร์	0.98	
	รวม	10.47	
4. รับบริการงานก่อสร้าง	บจ. ถนอมวงศ์บริการ	11.69	ราคาตลาดเทียบกับ
	รวม	11.69	ราคาที่ทำกับบุคคลภายนอก

รายการระหว่างกันระหว่างบริษัท ทีปโก้ เอฟแอนด์บี จำกัด และบริษัทที่เกี่ยวข้องกัน

ลักษณะรายการ	บริษัท/ความสัมพันธ์	มูลค่ารายการระหว่างกัน (ล้านบาท)	นโยบายการคิดราคา
1. ขายสินค้า	บจ.สยามคอนเทนเนอร์	0.28	ราคาตลาดเทียบกับ ราคาที่ทำกับบุคคลภายนอก
	บจ.เรย์โคลแอสฟัลท์	0.22	
	บจ. ถนอมวงศ์บริการ	2.72	
	บมจ. ทีปโก้แอสฟัลท์	2.24	
	บจ. รัตน์จิตต์	0.44	
	บจ. ไทยบิทูเมน	0.27	
	บจ. ไทยสเลอร์ซีล	0.04	
	บจ. ทีปโก้ มาร์ทิเม	0.09	
	รวม	6.30	
2. รับบริการและอื่นๆ	บมจ. ทีปโก้แอสฟัลท์	0.38	ราคาตลาดเทียบกับ ราคาที่ทำกับบุคคลภายนอก
	บจ. ถนอมวงศ์บริการ	9.25	
	บจ.สยามคอนเทนเนอร์	0.47	
	รวม	10.10	

รายการระหว่างกันระหว่างบริษัท ทีปโก้ รีเทล จำกัด และบริษัทที่เกี่ยวข้องกัน

ลักษณะรายการ	บริษัท/ความสัมพันธ์	มูลค่ารายการระหว่างกัน (ล้านบาท)	นโยบายการคิดราคา
1. รับบริการและอื่นๆ	บจ. ถนอมวงศ์บริการ	2.21	ราคาตลาดเทียบกับ ราคาที่ทำกับบุคคลภายนอก
	บมจ. ทีปโก้แอสฟัลท์	0.12	
	รวม	2.33	

รายการค่าบริการและอื่นๆ ซึ่งเป็นค่าเช่าอาคารทีปโก้ กับบริษัท ถนอมวงศ์บริการ จำกัด เป็นค่าใช้จ่ายของบริษัทฯ บริษัท ทีปโก้ เอฟแอนด์บี จำกัด และบริษัท ทีปโก้ รีเทล จำกัด จำนวนเงิน 8.87 ล้านบาท 5.52 ล้านบาท และ 1.09 ล้านบาท ตามลำดับ คณะกรรมการตรวจสอบได้พิจารณาอย่างละเอียด โดยได้เปรียบเทียบค่าเช่าและสิ่งอำนวยความสะดวก (Facility) กับตึกต่างๆระดับเดียวกันในกรุงเทพฯและมีความเห็นว่าอัตราค่าเช่ามีความเหมาะสมแล้ว และได้เสนอคณะกรรมการบริษัทซึ่งพิจารณาอนุมัติโดยกรรมการที่มีส่วนได้เสียไม่ได้ออกเสียง

รายการซื้อสินค้ากับบริษัท ทีปโก้แอสฟัลท์ จำกัด (มหาชน) เป็นการซื้อน้ำมันเชื้อเพลิง ซึ่งการซื้อทุกครั้งมีการเปรียบเทียบราคากับผู้ขายสินค้ารายอื่น (supplier) ทุกรายการที่เกิดขึ้นตามระเบียบการจัดซื้อของบริษัทฯ ที่กำหนดไว้ในกระบวนการจัดซื้อตามระบบคุณภาพ ISO

ความจำเป็นและความสมเหตุสมผลของรายการ

รายการระหว่างกันที่เกิดขึ้นระหว่างบริษัท บริษัทย่อยกับบุคคลที่เกี่ยวข้องกัน เป็นรายการดำเนินการทางธุรกิจตามปกติ และได้ผ่านการพิจารณาอนุมัติจากคณะกรรมการบริษัทหลังจากได้ผ่านการพิจารณาจากคณะกรรมการตรวจสอบก่อนแล้ว ซึ่งเป็นไปตามขั้นตอนการอนุมัติที่เหมาะสมตามระเบียบ ข้อบังคับของบริษัทฯ ทุกประการรวมทั้งเป็นไปตามกระบวนการจัดซื้อปกติซึ่งต้องมีการเปรียบเทียบราคากับผู้ขายรายอื่น และราคาที่ซื้อขายกันเป็นราคาตามราคาตลาด

มาตรการหรือขั้นตอนการอนุมัติการทำรายการระหว่างกัน

รายการระหว่างกันที่เกิดขึ้นและอาจเกิดขึ้นต่อไปในอนาคตจะต้องผ่านการพิจารณาอนุมัติจากคณะกรรมการบริษัทหลังจากผ่านการตรวจสอบจากคณะกรรมการตรวจสอบ ซึ่งเป็นไปตามขั้นตอนการอนุมัติที่เหมาะสมตามระเบียบ ข้อบังคับของบริษัทฯ และตามกระบวนการจัดซื้อซึ่งต้องมีการเปรียบเทียบราคาและคัดเลือกผู้ขายทุกครั้ง รวมทั้งมีการประเมินผลผู้ขายเพื่อจัดอันดับอีกด้วย โดยกรรมการที่มีส่วนได้เสียต้อออกเสียงในการอนุมัติการเข้าทำรายการดังกล่าว

นโยบายและแนวโน้มนำการทำรายการระหว่างกันในอนาคต

รายการระหว่างกันของบริษัทที่เกิดขึ้นและอาจเกิดขึ้นต่อไปในอนาคต จะเป็นรายการที่ดำเนินการทางธุรกิจตามปกติ เช่นเดิม ไม่มีรายการใดเป็นพิเศษ ไม่มีการถ่ายเทผลประโยชน์ ระหว่าง บริษัท บริษัทย่อย กับบุคคลที่เกี่ยวข้อง ทั้งนี้ บริษัทฯ จะให้คณะกรรมการตรวจสอบหรือผู้สอบบัญชีของบริษัท หรือผู้เชี่ยวชาญอิสระ พิจารณาตรวจสอบและให้ความเห็นถึงความเหมาะสมของราคา และความสมเหตุสมผลของการทำรายการด้วยพร้อมทั้งเปิดเผยชนิดและมูลค่าของรายการดังกล่าว พร้อมทั้งเหตุผลในการทำรายการต่อที่ประชุมผู้ถือหุ้นในรายงานประจำปี นอกจากนี้คณะกรรมการบริษัทจะต้องปฏิบัติให้เป็นไปตามกฎหมายว่าด้วยหลักทรัพย์ และตลาดหลักทรัพย์และข้อบังคับ ประกาศ คำสั่ง หรือข้อกำหนดของตลาดหลักทรัพย์แห่งประเทศไทย รวมถึงตลอดถึงการปฏิบัติตามข้อกำหนดเกี่ยวกับการเปิดเผยข้อมูลการทำรายการเกี่ยวโยง และการได้มาหรือจำหน่ายทรัพย์สินที่สำคัญของบริษัทฯ หรือบริษัทย่อย ตามมาตรฐานการบัญชีที่กำหนดโดยสมาคมนักบัญชีและผู้สอบบัญชีรับอนุญาตแห่งประเทศไทย ทั้งนี้ หากมีรายการระหว่างกันของบริษัทฯ หรือบริษัทย่อยเกิดขึ้นกับบุคคลที่เกี่ยวข้อง มีส่วนได้ส่วนเสียหรืออาจมีความขัดแย้งทางผลประโยชน์ในอนาคต บริษัทฯ จะให้คณะกรรมการตรวจสอบเป็นผู้ให้ความเห็นเกี่ยวกับความจำเป็นและความเหมาะสมของรายการนั้น ในกรณีที่คณะกรรมการตรวจสอบไม่มีความชำนาญ ในการพิจารณารายการระหว่างกันที่อาจเกิดขึ้น บริษัทฯ จะให้ผู้เชี่ยวชาญอิสระหรือผู้สอบบัญชีของบริษัทฯ เป็นผู้ให้ความเห็นเกี่ยวกับรายการระหว่างกันดังกล่าว เพื่อนำไปใช้ประกอบการตัดสินใจของคณะกรรมการ หรือผู้ถือหุ้นแล้วแต่กรณี

รายงานความรับผิดชอบของคณะกรรมการต่อรายงานทางการเงิน

คณะกรรมการบริษัท เป็นผู้รับผิดชอบต่อการเงินของบริษัท และบริษัทย่อย และสารสนเทศทางการเงินที่ปรากฏในรายงานประจำปี งบการเงินดังกล่าวจัดทำขึ้นตามมาตรฐานการบัญชีที่รับรองทั่วไป โดยเลือกใช้นโยบายบัญชีที่เหมาะสมซึ่งถือปฏิบัติอย่างสม่ำเสมอ ใช้ดุลยพินิจอย่างระมัดระวังและประมาณการที่ดีที่สุดในการจัดทำ รวมทั้งมีการเปิดเผยข้อมูลสำคัญอย่างเพียงพอในหมายเหตุประกอบงบการเงิน และได้ผ่านการตรวจสอบและให้ความเห็นอย่างไม่มีเงื่อนไขจากผู้สอบบัญชีรับอนุญาตที่เป็นอิสระ งบการเงินจึงสะท้อนฐานะการเงินและผลการดำเนินงานที่เป็นจริงสมเหตุสมผล และเป็นประโยชน์ต่อผู้ถือหุ้น นักลงทุน และผู้มีส่วนได้เสียอย่างโปร่งใส

คณะกรรมการบริษัท ได้จัดให้มีและดำรงไว้ซึ่งระบบควบคุมภายในที่เหมาะสมและมีประสิทธิภาพ และระบบบริหารความเสี่ยง เพื่อให้มั่นใจได้อย่างมีเหตุผลการบันทึกข้อมูลทางบัญชีมีความถูกต้อง ครบถ้วน เพียงพอที่จะดำรงรักษาไว้ซึ่งทรัพย์สิน และป้องกันไม่ให้เกิดการทุจริตหรือการดำเนินการที่ผิดปกติ และเพื่อให้การดำเนินงานมีความรอบคอบและปราศจากความเสียหาย

ในการนี้ คณะกรรมการบริษัท ได้แต่งตั้งคณะกรรมการตรวจสอบ ประกอบด้วยกรรมการอิสระ 3 ท่าน เป็นผู้ดูแลรับผิดชอบเกี่ยวกับคุณภาพของรายงานทางการเงินและระบบควบคุมภายใน ความเห็นของคณะกรรมการตรวจสอบเกี่ยวกับเรื่องนี้ปรากฏในรายงานของคณะกรรมการตรวจสอบ ซึ่งแสดงไว้ในรายงานประจำปีแล้ว

คณะกรรมการบริษัท มีความเห็นว่า ระบบควบคุมภายในและระบบการตรวจสอบการเงินของบริษัท อยู่ในระดับที่น่าพอใจ สามารถสร้างความเชื่อมั่นอย่างมีเหตุผลต่อความเชื่อถือได้ของงบการเงินรวมของบริษัท และงบการเงินของบริษัทย่อย ณ วันที่ 31 ธันวาคม 2556



(นางสาวลักขณา ทริพย์สาคร)
ประธานกรรมการ



(นายเอกพล พงศ์สถาพร)
กรรมการผู้จัดการ

รายงานของคณะกรรมการตรวจสอบ

คณะกรรมการตรวจสอบบริษัท ทิปโก้ฟูดส์ จำกัด (มหาชน) ประกอบด้วยกรรมการอิสระ จำนวน 3 ท่าน โดย นายวิรัช ไพรัชพิบูลย์ เป็นประธานกรรมการตรวจสอบ นายพิชิตวัฒน์ ชมชื่น และนางลลิตา เชาวน์เมธา เป็นกรรมการตรวจสอบ คณะกรรมการตรวจสอบได้ปฏิบัติหน้าที่ตามที่ได้รับมอบหมายจากคณะกรรมการบริษัทซึ่งสอดคล้องกับข้อกำหนดของสำนักงานคณะกรรมการกำกับหลักทรัพย์และตลาดหลักทรัพย์ และประกาศของตลาดหลักทรัพย์แห่งประเทศไทย

ในปี 2556 คณะกรรมการตรวจสอบได้ประชุมร่วมกับผู้สอบบัญชีภายนอก และผู้ตรวจสอบภายใน อย่างเป็นทางการ จำนวน 5 ครั้ง และได้ร่วมปรึกษาหารือกับผู้ตรวจสอบภายใน ผู้สอบบัญชีภายนอกและฝ่ายบริหารหลายครั้ง ซึ่งมีสาระสำคัญสรุปผลการปฏิบัติงานได้ดังต่อไปนี้

1. ร่วมกำหนดแผนการตรวจสอบประจำปี เพื่อทบทวนความเพียงพอของระบบการควบคุมภายในกับ บริษัท ออติต แอนด์ แมเนจเม้นท์ คอนซัลแตนท์ จำกัด ซึ่งเป็นผู้ตรวจสอบภายในของบริษัท นอกจากนี้ยังเน้นถึงการบริหารความเสี่ยงของธุรกิจซึ่งได้มอบหมายให้ผู้ตรวจสอบภายในทำการทบทวนทุกไตรมาส
2. ได้สอบทานงบการเงินและรายงานทางการเงินประจำไตรมาสและประจำปีเพื่อนำเสนอให้คณะกรรมการบริษัท พิจารณานุมัติ พบว่างบการเงินได้จัดทำขึ้นตามมาตรฐานการรายงานทางการเงินและเปิดเผยข้อมูลอย่างเพียงพอ ครบถ้วนและเชื่อถือได้
3. ได้สอบทานการทำรายการระหว่างบริษัทกับบุคคลและนิติบุคคลที่เกี่ยวข้องกัน เห็นว่ารายการดังกล่าวเป็นการดำเนินการตามธุรกิจปกติของบริษัทในราคาที่เหมาะสมเหตุผลและได้มีการเปรียบเทียบราคากับผู้ขายรายอื่นๆทุกครั้ง
4. ได้สอบทานให้มีระบบการควบคุมภายในที่มีประสิทธิผลและไม่พบข้อบกพร่องที่มีนัยสำคัญที่อาจก่อให้เกิดผลกระทบที่มีสาระสำคัญ และเน้นย้ำให้ฝ่ายบริหารปรับปรุงระบบการควบคุมภายใน และระบบการบริหารความเสี่ยงให้มีประสิทธิภาพและเหมาะสมกับสภาพแวดล้อมทางธุรกิจอย่างต่อเนื่อง นอกจากนี้ พิจารณาให้ความเห็นชอบแผนงานการตรวจสอบภายในประจำปี 2556 รวมทั้งส่งเสริมและผลักดันให้การปฏิบัติงานตรวจสอบภายในเป็นไปตามมาตรฐานสากล
5. ติดตามโครงการลงทุนของบริษัท โดยสอบถามความคืบหน้าและรับฟังรายงานจากฝ่ายจัดการเป็นระยะๆ
6. สอบทานการปฏิบัติตามข้อกำหนดและกฎหมายที่เกี่ยวข้อง เพื่อให้เกิดความถูกต้องและโปร่งใสแก่ผู้ถือหุ้นและผู้ที่เกี่ยวข้องทุกฝ่าย พบว่าบริษัทฯ ได้ปฏิบัติตามครบถ้วน ถูกต้องตามข้อกำหนดและตามกฎหมาย
7. ได้พิจารณาและนำเสนอต่อคณะกรรมการบริษัทในการแต่งตั้งผู้สอบบัญชีจากบริษัทบัญชีกิจ จำกัด เป็นผู้สอบบัญชีของบริษัทสำหรับปี 2556 ด้วยเป็นบริษัทที่มีมาตรฐานการตรวจสอบที่ดี มีชื่อเสียงและประวัติการทำงานดี

โดยสรุปคณะกรรมการตรวจสอบได้ทบทวนการดำเนินงานหลักของบริษัทฯ และได้พิจารณาร่วมกับผู้บริหารที่มีหน้าที่รับผิดชอบ ผู้ตรวจสอบภายในและผู้ตรวจสอบภายนอก คณะกรรมการตรวจสอบมีความพอใจว่า ระบบการควบคุมภายในของบริษัทในปัจจุบันมีความเพียงพอ และมีการพัฒนาอย่างต่อเนื่อง มีระบบการกำกับดูแลกิจการและการบริหารความเสี่ยงที่ดี รวมทั้งกระบวนการการจัดทำงบการเงินของบริษัทมีระบบการควบคุมอย่างเหมาะสมเพียงพอ และงบการเงินของบริษัทฯได้จัดทำตามมาตรฐานการรายงานทางการเงิน เชื่อถือได้ นอกจากนี้คณะกรรมการตรวจสอบได้มีการสอบทานกฎหมาย ข้อบังคับ และระเบียบปฏิบัติต่างๆ อย่างสม่ำเสมอ รวมทั้งได้มีการประเมินเพื่อให้มั่นใจว่าบริษัทได้ปฏิบัติตามกฎหมาย ข้อบังคับ และระเบียบปฏิบัติต่างๆ อย่างถูกต้อง



(นายวิรัช ไพรรัชพิบูลย์)
ประธานกรรมการตรวจสอบ

วันที่ 24 กุมภาพันธ์ 2557

รายงานของผู้สอบบัญชีรับอนุญาต

เสนอต่อผู้ถือหุ้นและคณะกรรมการของบริษัท ทีปโก้ฟู้ดส์ จำกัด (มหาชน)

ข้าพเจ้าได้ตรวจสอบงบการเงินรวมและงบการเงินเฉพาะกิจการของ บริษัท ทีปโก้ฟู้ดส์ จำกัด (มหาชน) และบริษัทย่อย และของเฉพาะกิจการของบริษัททีปโก้ฟู้ดส์ จำกัด (มหาชน) ตามลำดับ ซึ่งประกอบด้วย งบแสดงฐานะการเงินรวมและ งบแสดงฐานะการเงินเฉพาะกิจการ ณ วันที่ 31 ธันวาคม พ.ศ. 2556 งบกำไรขาดทุนเบ็ดเสร็จรวมและงบกำไรขาดทุนเบ็ดเสร็จเฉพาะกิจการ งบแสดงการเปลี่ยนแปลงส่วนของผู้ถือหุ้นรวมและงบแสดงการเปลี่ยนแปลงส่วนของผู้ถือหุ้นเฉพาะกิจการ และงบกระแสเงินสดรวมและงบกระแสเงินสดเฉพาะกิจการ สำหรับปีสิ้นสุดวันเดียวกัน รวมถึงหมายเหตุสรุปนโยบายการบัญชีที่สำคัญ และหมายเหตุเรื่องอื่นๆ

ความรับผิดชอบของผู้บริหารต่องบการเงินรวมและงบการเงินเฉพาะกิจการ

ผู้บริหารเป็นผู้รับผิดชอบในการจัดทำและการนำเสนองบการเงินรวมและงบการเงินเฉพาะกิจการเหล่านี้โดยถูกต้องตามที่ควรตามมาตรฐานการรายงานทางการเงิน และรับผิดชอบเกี่ยวกับการควบคุมภายในที่ผู้บริหารพิจารณาว่าจำเป็น เพื่อให้สามารถจัดทำงบการเงินที่ปราศจากการแสดงข้อมูลที่ขัดต่อข้อเท็จจริงอันเป็นสาระสำคัญไม่ว่าจะเกิดจากการทุจริตหรือข้อผิดพลาด

ความรับผิดชอบของผู้สอบบัญชี

ข้าพเจ้าเป็นผู้รับผิดชอบในการแสดงความเห็นต่องบการเงินดังกล่าวจากผลการตรวจสอบของข้าพเจ้า ข้าพเจ้าได้ปฏิบัติตามตรวจสอบตามมาตรฐานการสอบบัญชี ซึ่งกำหนดให้ข้าพเจ้าปฏิบัติตามข้อกำหนดด้านจรรยาบรรณ รวมถึงวางแผนและปฏิบัติตามตรวจสอบเพื่อให้ได้ความเชื่อมั่นอย่างมีเหตุผลว่างบการเงินปราศจากการแสดงข้อมูลที่ขัดต่อข้อเท็จจริงอันเป็นสาระสำคัญหรือไม่

การตรวจสอบรวมถึงการใช้วิธีการตรวจสอบเพื่อให้ได้มาซึ่งหลักฐานการสอบบัญชีเกี่ยวกับจำนวนเงินและการเปิดเผยข้อมูลในงบการเงิน วิธีการตรวจสอบที่เลือกใช้ขึ้นอยู่กับดุลยพินิจของผู้สอบบัญชี ซึ่งรวมถึงการประเมินความเสี่ยงจากการแสดงข้อมูลที่ขัดต่อข้อเท็จจริงอันเป็นสาระสำคัญของงบการเงินไม่ว่าจะเกิดจากการทุจริตหรือข้อผิดพลาด ในการประเมินความเสี่ยงดังกล่าว ผู้สอบบัญชีพิจารณาการควบคุมภายในที่เกี่ยวข้องกับการจัดทำและการนำเสนองบการเงิน โดยถูกต้องตามที่ควรของกิจการเพื่อออกแบบวิธีการตรวจสอบที่เหมาะสมกับสถานการณ์ แต่ไม่ใช่เพื่อวัตถุประสงค์ในการแสดงความเห็นต่อประสิทธิภาพของการควบคุมภายในของกิจการ การตรวจสอบรวมถึงการประเมินความเหมาะสมของนโยบายการบัญชีที่ใช้และความสมเหตุสมผลของประมาณการทางบัญชีที่จัดทำขึ้นโดยผู้บริหาร รวมทั้งการประเมินการนำเสนองบการเงินโดยรวม

ข้าพเจ้าเชื่อว่าหลักฐานการสอบบัญชีที่ข้าพเจ้าได้รับเพียงพอและเหมาะสมเพื่อเป็นเกณฑ์ในการแสดงความเห็นของข้าพเจ้า

ข้อมูลและเหตุการณ์ที่เน้น

ข้าพเจ้าขอให้สังเกตหมายเหตุประกอบงบการเงินข้อ 3 บริษัท และบริษัทย่อยได้นำมาตรฐานการบัญชีฉบับที่ 12 เรื่อง ภาษีเงินได้ มาถือปฏิบัติ และได้มีการปรับปรุงงบการเงินย้อนหลัง ข้าพเจ้าเห็นว่ารายการปรับปรุงดังกล่าวแสดงได้อย่างเหมาะสมแล้ว

การแสดงความเห็น

ข้าพเจ้าเห็นว่า งบการเงินรวมและงบการเงินเฉพาะกิจการข้างต้นนี้ แสดงฐานะการเงินรวมและฐานะการเงินเฉพาะกิจการของบริษัท ทีบีทีฟู๊ดส์ จำกัด (มหาชน) และบริษัทย่อย และของเฉพาะกิจการ ของบริษัท ทีบีทีฟู๊ดส์ จำกัด (มหาชน) ตามลำดับ ณ วันที่ 31 ธันวาคม พ.ศ. 2556 ผลการดำเนินงานรวมและผลการดำเนินงานเฉพาะกิจการ และกระแสเงินสดรวมและกระแสเงินสดเฉพาะกิจการสำหรับปีสิ้นสุดวันเดียวกัน โดยถูกต้องตามที่ควรในสาระสำคัญตามมาตรฐานการรายงานทางการเงิน

เรื่องอื่น

งบการเงินรวมของบริษัท ทีบีทีฟู๊ดส์ จำกัด (มหาชน) และบริษัทย่อย และงบการเงินเฉพาะกิจการของบริษัท ทีบีทีฟู๊ดส์ จำกัด (มหาชน) ณ วันที่ 31 ธันวาคม พ.ศ. 2555 ที่แสดงเป็นข้อมูลเปรียบเทียบ ตรวจสอบโดยผู้สอบบัญชีอื่นในสำนักงานเดียวกันกับข้าพเจ้า ได้แสดงความเห็นไว้อย่างไม่มีเงื่อนไข ตามรายงานลงวันที่ 19 กุมภาพันธ์ พ.ศ. 2556



(นางสุวนีย์ กิตติปัญญางาม)

ผู้สอบบัญชีรับอนุญาตเลขทะเบียน 2899

บริษัท บัญชีกิจ จำกัด

กรุงเทพมหานคร

19 กุมภาพันธ์ 2557

บริษัท ทีปโก้ฟู้ดส์ จำกัด (มหาชน) และบริษัทย่อย

งบแสดงฐานะการเงิน

ณ วันที่ 31 ธันวาคม พ.ศ. 2556

หน่วย : บาท

	หมายเหตุ	งบการเงินรวม			งบการเงินเฉพาะกิจการ		
		31 ธ.ค. 2556	31 ธ.ค. 2555 ปรับปรุงใหม่	1 ม.ค. 2555	31 ธ.ค. 2556	31 ธ.ค. 2555 ปรับปรุงใหม่	1 ม.ค. 2555
สินทรัพย์							
สินทรัพย์หมุนเวียน							
เงินสดและรายการเทียบเท่าเงินสด	4.2 และ 6	36,913,985	46,699,175	41,149,809	15,495,930	27,555,705	21,454,864
เงินลงทุนชั่วคราว	7	673,668	395,191	307,527	0	0	0
ลูกหนี้การค้าและลูกหนี้อื่น	4.3 และ 8	759,646,693	786,799,817	577,511,511	197,442,414	243,023,283	226,099,806
เงินให้กู้ยืมระยะสั้นแก่กิจการที่เกี่ยวข้องกัน	9	0	0	0	51,000,000	31,500,000	289,300,000
สินค้าคงเหลือ	4.4 และ 10	1,340,461,255	1,365,154,174	1,480,003,676	771,018,677	860,134,938	1,023,874,563
สัญญาซื้อขายเงินตราต่างประเทศล่วงหน้า	22	0	7,000,926	0	0	7,564,375	0
สินทรัพย์หมุนเวียนอื่น	11	20,531,775	14,116,046	22,146,505	11,677,610	10,249,455	15,478,160
รวมสินทรัพย์หมุนเวียน		2,158,227,376	2,220,165,329	2,121,119,028	1,046,634,631	1,180,027,756	1,576,207,393
สินทรัพย์ไม่หมุนเวียน							
เงินลงทุนเผื่อขาย	4.5 และ 12	720,282	6,633,875	11,142,199	720,282	6,633,875	11,142,199
เงินลงทุนในบริษัทร่วม	4.5 และ 13	1,274,972,938	1,076,469,639	976,513,405	647,109,739	647,109,739	647,109,739
เงินลงทุนในบริษัทย่อย	4.5 และ 13	0	0	0	465,336,902	465,361,642	210,811,670
เงินฝากธนาคารที่มีภาระค้ำประกัน	14	4,000,000	4,000,000	4,180,000	0	0	0
ที่ดิน อาคารและอุปกรณ์	4.7 และ 15	2,634,511,730	2,637,139,788	2,607,003,580	986,020,250	980,532,017	904,247,597
สินทรัพย์ไม่มีตัวตน	4.8 และ 16	37,787,739	27,655,347	30,279,803	33,413,972	27,080,485	27,388,041
สัญญาแลกเปลี่ยนอัตราดอกเบี้ยเงินกู้ยืม		0	3,454,114	4,254,143	0	3,454,114	4,254,143
เงินมัดจำและเงินประกัน	17	11,949,567	23,763,422	15,835,856	2,328,970	2,146,870	2,325,470
สินทรัพย์ภาษีเงินได้รอการตัดบัญชี-สุทธิ	29	33,563,535	30,166,865	12,870,222	17,942,051	21,958,602	8,516,569
สินทรัพย์ไม่หมุนเวียนอื่น		2,998,816	4,009,997	8,938,944	1,570,625	1,839,875	3,948,712
รวมสินทรัพย์ไม่หมุนเวียน		4,000,504,607	3,813,293,047	3,671,018,152	2,154,442,791	2,156,117,219	1,819,744,140
รวมสินทรัพย์		6,158,731,983	6,033,458,376	5,792,137,180	3,201,077,422	3,336,144,975	3,395,951,533

บริษัท ทีปโก้ฟู้ดส์ จำกัด (มหาชน) และบริษัทย่อย

งบแสดงฐานะการเงิน

ณ วันที่ 31 ธันวาคม พ.ศ. 2556

หน่วย : บาท

	หมายเหตุ	งบการเงินรวม			งบการเงินเฉพาะกิจการ		
		31 ธ.ค. 2556	31 ธ.ค. 2555 ปรับปรุงใหม่	1 ม.ค. 2555	31 ธ.ค. 2556	31 ธ.ค. 2555 ปรับปรุงใหม่	1 ม.ค. 2555
หนี้สินและส่วนของผู้ถือหุ้น							
หนี้สินหมุนเวียน							
เงินเบิกเกินบัญชีและเงินกู้ยืมระยะสั้น	18	1,734,754,078	1,356,898,529	1,238,070,822	939,754,078	750,000,000	746,000,000
เจ้าหนี้การค้าและเจ้าหนี้อื่น	19	814,286,607	864,181,503	552,466,741	194,056,789	269,278,539	189,881,667
เจ้าหนี้ค่าเครื่องจักร		0	0	69,614,192	0	0	4,151,863
หนี้สินระยะยาวที่ถึงกำหนดชำระภายใน 1 ปี	20	490,090,017	393,338,733	302,995,245	281,621,798	180,615,991	124,656,681
ภาษีเงินได้นิติบุคคลค้างจ่าย		3,419,082	3,697,170	8,295,873	0	0	7,825,924
สัญญาซื้อขายเงินตราต่างประเทศล่วงหน้า	22	11,873,274	0	10,850,481	7,017,226	0	10,854,624
หนี้สินหมุนเวียนอื่น		16,642,254	18,097,937	16,572,162	4,766,002	4,748,578	4,215,700
รวมหนี้สินหมุนเวียน		3,071,065,312	2,636,213,872	2,198,865,516	1,427,215,893	1,204,643,108	1,087,586,459
หนี้สินไม่หมุนเวียน							
หนี้สินระยะยาว	20	234,283,801	721,134,919	1,091,366,701	152,854,729	431,237,627	606,888,603
สัญญาแลกเปลี่ยนอัตราดอกเบี้ยเงินกู้ยืม		3,718,105	0	0	3,718,105	0	0
ประมาณการต้นทุนการรื้อถอน		2,660,000	2,366,250	2,830,000	0	0	0
ภาระผูกพันผลประโยชน์พนักงาน	21	39,028,205	34,356,758	40,050,132	31,503,833	27,940,192	34,005,459
รวมหนี้สินไม่หมุนเวียน		279,690,111	757,857,927	1,134,246,833	188,076,667	459,177,819	640,894,062
รวมหนี้สิน		3,350,755,423	3,394,071,799	3,333,112,349	1,615,292,560	1,663,820,927	1,728,480,521
ส่วนของผู้ถือหุ้น							
ทุนจดทะเบียน							
หุ้นสามัญ 500,000,000 หุ้น มูลค่าหุ้นละ 1 บาท		500,000,000	500,000,000	500,000,000	500,000,000	500,000,000	500,000,000
ทุนที่ออกและเรียกชำระแล้ว							
หุ้นสามัญ 482,579,640 หุ้น มูลค่าหุ้นละ 1 บาท เรียกชำระเต็มมูลค่าแล้ว		482,579,640	482,579,640	482,579,640	482,579,640	482,579,640	482,579,640
ส่วนของผู้มีส่วนได้เสียที่ไม่มีอำนาจควบคุมในบริษัทย่อย ของบริษัทที่ร่วมที่ซื้อในราคาต่ำกว่ามูลค่าตามบัญชี		1,517,573	1,517,573	1,517,573	0	0	0
การเปลี่ยนแปลงส่วนได้เสียในบริษัทย่อยของบริษัทที่ร่วม โดยไม่ได้สูญเสียอำนาจควบคุมของบริษัทที่ร่วม		3,139,507	3,139,507	3,139,507	0	0	0
ส่วนทุนจากการจ่ายโดยใช้หุ้นเป็นเกณฑ์ของบริษัทที่ร่วม กำไรสะสม		5,656,439	3,196,988	1,129,990	0	0	0
จัดสรรเป็นสำรองตามกฎหมาย	23.2	50,000,000	50,000,000	50,000,000	50,000,000	50,000,000	50,000,000
ยังไม่ได้จัดสรร		1,821,062,834	1,706,647,844	1,543,158,771	1,055,583,749	1,131,729,293	1,123,045,622
องค์ประกอบอื่นของส่วนของผู้ถือหุ้น		(16,609,136)	(35,353,563)	(19,514,362)	(2,378,527)	8,015,115	11,845,750
รวมส่วนของผู้ถือหุ้นบริษัทใหญ่		2,347,346,857	2,211,727,989	2,062,011,119	1,585,784,862	1,672,324,048	1,667,471,012
ส่วนได้เสียที่ไม่มีอำนาจควบคุม		460,629,703	427,658,588	397,013,712	0	0	0
รวมส่วนของผู้ถือหุ้น		2,807,976,560	2,639,386,577	2,459,024,831	1,585,784,862	1,672,324,048	1,667,471,012
รวมหนี้สินและส่วนของผู้ถือหุ้น		6,158,731,983	6,033,458,376	5,792,137,180	3,201,077,422	3,336,144,975	3,395,951,533

บริษัท ทีพีโกลด์ส์ จำกัด (มหาชน) และบริษัทย่อย

งบกำไรขาดทุนเบ็ดเสร็จ

สำหรับปีสิ้นสุดวันที่ 31 ธันวาคม พ.ศ. 2556

หน่วย : บาท

	หมายเหตุ	งบการเงินรวม		งบการเงินเฉพาะกิจการ	
		31 ธ.ค. 2556	31 ธ.ค. 2555 ปรับปรุงใหม่	31 ธ.ค. 2556	31 ธ.ค. 2555 ปรับปรุงใหม่
รายได้จากการขายและการให้บริการ	25	5,588,199,446	5,442,119,706	2,268,038,088	2,397,625,366
ต้นทุนขายและบริการ		4,030,333,797	3,701,196,706	2,162,185,556	2,041,016,263
กำไรขั้นต้น		1,557,865,649	1,740,923,000	105,852,532	356,609,103
รายได้อื่น	26	305,611,939	245,304,281	186,697,443	195,295,084
กำไรก่อนค่าใช้จ่าย		1,863,477,588	1,986,227,281	292,549,975	551,904,187
ค่าใช้จ่ายในการขาย		(1,373,626,430)	(1,288,208,433)	(160,451,295)	(186,806,350)
ค่าใช้จ่ายในการบริหาร		(420,623,830)	(453,564,759)	(116,493,673)	(193,014,679)
ค่าตอบแทนผู้บริหาร		(29,797,196)	(32,837,428)	(29,797,196)	(32,837,428)
กำไร (ขาดทุน) ก่อนส่วนแบ่งกำไร		39,430,132	211,616,661	(14,192,189)	139,245,730
จากเงินลงทุนในบริษัทร่วม					
ส่วนแบ่งกำไรจากเงินลงทุน		202,495,709	156,258,029	0	0
ในบริษัทร่วม					
กำไร (ขาดทุน) ก่อนต้นทุน		241,925,841	367,874,690	(14,192,189)	139,245,730
ทางการเงินและภาษีเงินได้					
ต้นทุนทางการเงิน		(89,357,586)	(102,485,443)	(55,338,394)	(61,861,115)
กำไร (ขาดทุน)		152,568,255	265,389,247	(69,530,583)	77,384,615
ก่อนค่าใช้จ่ายภาษีเงินได้					
ค่าใช้จ่ายภาษีเงินได้	29	(5,182,150)	(13,346,324)	(6,614,961)	(10,791,970)
กำไร (ขาดทุน) สำหรับปี		147,386,105	252,042,923	(76,145,544)	66,592,645
กำไรขาดทุนเบ็ดเสร็จอื่น					
การเปลี่ยนแปลงในมูลค่า					
ยุติธรรมของสัญญาแลกเปลี่ยน		(7,221,760)	(874,069)	(7,221,760)	(874,069)
อัตราดอกเบี้ยเงินกู้ยืม					

บริษัท ทีปโก้ฟูดส์ จำกัด (มหาชน) และบริษัทย่อย

งบกำไรขาดทุนเบ็ดเสร็จ

สำหรับปีสิ้นสุดวันที่ 31 ธันวาคม พ.ศ. 2556

หน่วย : บาท

	หมายเหตุ	งบการเงินรวม		งบการเงินเฉพาะกิจการ	
		31 ส.ค. 2556	31 ส.ค. 2555 ปรับปรุงใหม่	31 ส.ค. 2556	31 ส.ค. 2555 ปรับปรุงใหม่
เงินลงทุนเพื่อขาย		(5,770,292)	(4,491,128)	(5,770,292)	(4,491,128)
ผลต่างของอัตราแลกเปลี่ยน จากการแปลงค่างบการเงิน ที่เป็นเงินตราต่างประเทศ		(1,523,236)	(31,232)	0	0
ผลกระทบของภาษีเงินได้		2,598,410	1,534,562	2,598,410	1,534,562
ส่วนแบ่งกำไรขาดทุนเบ็ดเสร็จอื่น ในบริษัทร่วม		30,721,784	(12,109,821)	0	0
ผลกระทบของภาษีเงินได้		(60,479)	132,487	0	0
กำไรขาดทุนเบ็ดเสร็จอื่นสำหรับปี		18,744,427	(15,839,201)	(10,393,642)	(3,830,635)
กำไรขาดทุนเบ็ดเสร็จรวมสำหรับปี		166,130,532	236,203,722	(86,539,186)	62,762,010
การแบ่งปันกำไร					
ส่วนที่เป็นของบริษัทใหญ่		114,414,989	221,398,047	(76,145,544)	66,592,645
ส่วนที่เป็นของส่วนได้เสีย ที่ไม่มีอำนาจควบคุม		32,971,116	30,644,876	0	0
		147,386,105	252,042,923	(76,145,544)	66,592,645
การแบ่งปันกำไรขาดทุนเบ็ดเสร็จรวม					
ส่วนที่เป็นของบริษัทใหญ่		133,159,416	205,558,846	(86,539,186)	62,762,010
ส่วนที่เป็นของส่วนได้เสีย ที่ไม่มีอำนาจควบคุม		32,971,116	30,644,876	0	0
		166,130,532	236,203,722	(86,539,186)	62,762,010
กำไรต่อหุ้นขั้นพื้นฐาน					
กำไรส่วนที่เป็นของบริษัทใหญ่	(บาท)	0.2371	0.4588	(0.1578)	0.1380

บริษัท ทีปโก้ฟูดส์ จำกัด (มหาชน) และบริษัทย่อย

งบแสดงการเปลี่ยนแปลงส่วนของผู้ถือหุ้น (งบการเงินรวม)

สำหรับปีสิ้นสุดวันที่ 31 ธันวาคม พ.ศ. 2556

หน่วย : บาท

ส่วนที่เป็นของผู้ถือหุ้นบริษัทใหญ่

	ทุนเรือนหุ้น ที่ออกและ เรียกชำระ แล้ว	ส่วนของผู้มี ส่วนได้เสีย ที่ไม่มีอำนาจ ควบคุม ในบริษัทย่อย ของบริษัทร่วม ที่ซื้อในราคา ต่ำกว่ามูลค่า ตามบัญชี	การ เปลี่ยนแปลง ส่วนได้เสีย ในบริษัทย่อย ของบริษัท ร่วมโดย ไม่สูญเสีย อำนาจ ควบคุมของ บริษัทร่วม	ส่วนทุน จากการจ่าย โดยใช้หุ้น เป็นเกณฑ์ ของ บริษัทร่วม	กำไรสะสม		องค์ประกอบอื่นของส่วนของผู้ถือหุ้น					รวมส่วน ที่เป็น ของผู้ถือหุ้น บริษัทใหญ่	ส่วนได้เสีย ที่ไม่มี อำนาจ ควบคุม	รวมส่วน ของ ผู้ถือหุ้น	
					กำไรสะสม จัดสรรแล้ว สำรองตาม กฎหมาย	ยังไม่ได้ จัดสรร	กำไรขาดทุนเบ็ดเสร็จอื่น								
							มูลค่า ยุติธรรม ของสัญญา แลกเปลี่ยน อัตรา ดอกเบี้ย เงินกู้ยืม	เงินลงทุน เพื่อขาย	ผลต่าง จากการ แปลงค่า งบการเงิน ที่เป็น เงินตรา ต่างประเทศ	ส่วนแบ่ง กำไร ขาดทุน เบ็ดเสร็จอื่น ในบริษัท ร่วม	รวม องค์ประกอบ อื่น ของส่วนของ ผู้ถือหุ้น				
ยอดคงเหลือ ณ วันที่ 31 ธันวาคม 2554															
- ตามที่รายงานไว้เดิม	482,579,640	1,517,573	3,139,507	1,129,990	50,000,000	1,489,476,487	4,604,880	10,779,211	1,554,468	(33,329,460)	(16,390,901)	2,011,452,296	394,836,885	2,406,289,181	
ผลสะสมจากการเปลี่ยนแปลงนโยบายบัญชี															
ภาษีเงินได้ (หมายเหตุ 3)						14,231,736	(1,059,122)	(2,479,219)			(3,538,341)	10,693,395	2,176,827	12,870,222	
ภาษีเงินได้-บริษัทร่วม						36,767,978				414,880	414,880	37,182,858		37,182,858	
สินค้าคงเหลือ-บริษัทร่วม						2,682,570						2,682,570		2,682,570	
ยอดคงเหลือ ณ วันที่ 31 ธันวาคม 2554 - หลังปรับปรุง	482,579,640	1,517,573	3,139,507	1,129,990	50,000,000	1,543,158,771	3,545,758	8,299,992	1,554,468	(32,914,580)	(19,514,362)	2,062,011,119	397,013,712	2,459,024,831	
การจ่ายโดยใช้หุ้นเป็นเกณฑ์ของบริษัทร่วม				2,066,998								2,066,998		2,066,998	
เงินปันผลจ่าย						(57,908,974)						(57,908,974)		(57,908,974)	
กำไรขาดทุนเบ็ดเสร็จรวมสำหรับปี 2555 (ปรับปรุงใหม่)						221,398,047	(561,109)	(3,269,526)	(31,232)	(11,977,334)	(15,839,201)	205,558,846	30,644,876	236,203,722	
ยอดคงเหลือ ณ 31 ธันวาคม 2555 (หลังการปรับปรุง)	482,579,640	1,517,573	3,139,507	3,196,988	50,000,000	1,706,647,844	2,984,649	5,030,466	1,523,236	(44,891,914)	(35,353,563)	2,211,727,989	427,658,588	2,639,386,577	
ยอดคงเหลือ ณ วันที่ 31 ธันวาคม 2555															
- ตามที่รายงานไว้เดิม	482,579,640	1,517,573	3,139,507	3,196,988	50,000,000	1,653,483,168	3,730,811	6,288,083	1,523,236	(45,306,794)	(33,764,664)	2,160,152,212	423,554,456	2,583,706,668	
ผลสะสมจากการเปลี่ยนแปลงนโยบายบัญชี															
ภาษีเงินได้ (หมายเหตุ 3)						28,066,513	(746,162)	(1,257,617)			(2,003,779)	26,062,734	4,104,131	30,166,865	
ภาษีเงินได้-บริษัทร่วม						25,098,164				414,880	414,880	25,513,044		25,513,044	
ยอดคงเหลือ ณ วันที่ 31 ธันวาคม 2555 - หลังปรับปรุง	482,579,640	1,517,573	3,139,507	3,196,988	50,000,000	1,706,647,845	2,984,649	5,030,466	1,523,236	(44,891,914)	(35,353,563)	2,211,727,990	427,658,587	2,639,386,577	
การจ่ายโดยใช้หุ้นเป็นเกณฑ์ของบริษัทร่วม				2,459,451								2,459,451		2,459,451	
กำไรขาดทุนเบ็ดเสร็จรวมสำหรับปี 2556						114,414,989	(5,777,408)	(4,616,234)	(1,523,236)	30,661,305	18,744,427	133,159,416	32,971,116	166,130,532	
ยอดคงเหลือ ณ 31 ธันวาคม 2556	482,579,640	1,517,573	3,139,507	5,656,439	50,000,000	1,821,062,834	(2,792,759)	414,232	0	(14,230,609)	(16,609,136)	2,347,346,857	460,629,703	2,807,976,560	

บริษัท ทีปโก้ฟูดส์ จำกัด (มหาชน) และบริษัทย่อย

**งบแสดงการเปลี่ยนแปลงส่วนของผู้ถือหุ้น
(งบการเงินเฉพาะกิจการ)**

สำหรับปีสิ้นสุดวันที่ 31 ธันวาคม พ.ศ. 2556

หน่วย : บาท

	องค์ประกอบอื่นของส่วนของผู้ถือหุ้น						
	กำไรสะสม			กำไรขาดทุนเบ็ดเสร็จอื่น			
	ทุนที่ออกและ เรียกชำระแล้ว	จัดสรรแล้ว สำรองตามกฎหมาย	ยังไม่ได้จัดสรร	มูลค่ายุติธรรมของ สัญญา แลกเปลี่ยนอัตรา ดอกเบี้ยเงินกู้ยืม	เงินลงทุน เผื่อขาย	รวมองค์ประกอบอื่น ของส่วนของผู้ถือหุ้น	รวมส่วนของ ผู้ถือหุ้น
ยอดคงเหลือ ณ วันที่ 31 ธันวาคม 2554 -ตามที่รายงานไว้เดิม	482,579,640	50,000,000	1,110,990,712	4,604,880	10,779,211	15,384,091	1,658,954,443
ผลกระทบจากการเปลี่ยนแปลงนโยบายบัญชี ภาษีเงินได้ (หมายเหตุ 3)			12,054,910	(1,059,122)	(2,479,219)	(3,538,341)	8,516,569
ยอดคงเหลือ ณ วันที่ 31 ธันวาคม 2554 - หลังปรับปรุง	482,579,640	50,000,000	1,123,045,622	3,545,758	8,299,992	11,845,750	1,667,471,012
เงินปันผลจ่าย			(57,908,974)				(57,908,974)
กำไรขาดทุนเบ็ดเสร็จรวมสำหรับปี 2555 (ปรับปรุงใหม่)			66,592,645	(561,109)	(3,269,526)	(3,830,635)	62,762,010
ยอดคงเหลือ ณ 31 ธันวาคม 2555 (หลังการปรับปรุง)	482,579,640	50,000,000	1,131,729,293	2,984,649	5,030,466	8,015,115	1,672,324,048
ยอดคงเหลือ ณ วันที่ 31 ธันวาคม 2555 -ตามที่รายงานไว้เดิม	482,579,640	50,000,000	1,107,766,912	3,730,811	6,288,083	10,018,894	1,650,365,446
ผลกระทบจากการเปลี่ยนแปลงนโยบายบัญชี ภาษีเงินได้ (หมายเหตุ 3)			23,962,381	(746,162)	(1,257,617)	(2,003,779)	21,958,602
ยอดคงเหลือ ณ วันที่ 31 ธันวาคม 2555 - หลังปรับปรุง	482,579,640	50,000,000	1,131,729,293	2,984,649	5,030,466	8,015,115	1,672,324,048
กำไรขาดทุนเบ็ดเสร็จรวมสำหรับปี 2556			(76,145,544)	(5,777,408)	(4,616,234)	(10,393,642)	(86,539,186)
ยอดคงเหลือ ณ 31 ธันวาคม 2556	482,579,640	50,000,000	1,055,583,749	(2,792,759)	414,232	(2,378,527)	1,585,784,862

บริษัท ทีปโก้ฟู้ดส์ จำกัด (มหาชน) และบริษัทย่อย

งบกระแสเงินสด

สำหรับปีสิ้นสุดวันที่ 31 ธันวาคม พ.ศ. 2556

หน่วย : บาท

	หมายเหตุ	งบการเงินรวม		งบการเงินเฉพาะกิจการ	
		31 ธ.ค. 2556	31 ธ.ค. 2555	31 ธ.ค. 2556	31 ธ.ค. 2555
			ปรับปรุงใหม่		ปรับปรุงใหม่
กระแสเงินสดจากกิจกรรมดำเนินงาน					
กำไร (ขาดทุน) ก่อนภาษีเงินได้		152,568,255	265,389,247	(69,530,583)	77,384,615
ปรับกระทบยอดกำไรก่อนภาษีเงินได้เป็นเงินสดรับสุทธิ					
- จากกิจกรรมดำเนินงาน					
ค่าเสื่อมราคาและค่าตัดจำหน่าย		236,540,467	220,722,404	118,464,208	106,413,301
ภาษีเงินได้ถูกหัก ณ ที่จ่าย-ตัดบัญชี		156,182	20,986	0	716
หนี้สูญ		0	506,762	0	506,762
หนี้สงสัยจะสูญโอนกลับ		0	(528,537)	0	(528,537)
ขาดทุนจากสินค้าเสื่อมสภาพ (โอนกลับ)		(45,807,882)	54,758,396	(26,415,724)	45,023,794
ขาดทุนจากการลดมูลค่าสินค้า		7,972,619	0	7,972,619	0
(กำไร) ขาดทุนจากการแปลงค่าเงินตราต่างประเทศ		21,640,129	(12,008,415)	13,115,572	(12,505,745)
(กำไร) ขาดทุนจากการเลิกกิจการของบริษัทย่อย		(1,523,236)	0	(705,933)	26,821,005
กำไรจากการขายเงินลงทุนเพื่อขาย		(10,067,850)	(591,804)	(10,067,850)	(591,804)
(กำไร) ขาดทุนจากการขายและเลิกใช้ทรัพย์สินถาวร		(728,128)	4,678,351	(1,929,523)	(1,616,863)
ขาดทุนจากการด้อยค่าของสินทรัพย์		0	20,203,995	0	0
ค่าใช้จ่ายผลประโยชน์พนักงาน		5,824,557	5,527,196	4,201,431	4,037,303
เงินปันผลรับ		0	0	(37,113,166)	(46,391,458)
ส่วนแบ่งกำไรจากเงินลงทุนในบริษัทร่วม		(202,495,709)	(156,258,029)	0	0
รายได้ดอกเบี้ยรับ		(99,754)	(97,249)	(1,532,115)	(10,067,518)

บริษัท ทีปโก้ฟูดส์ จำกัด (มหาชน) และบริษัทย่อย

งบกระแสเงินสด

สำหรับปีสิ้นสุดวันที่ 31 ธันวาคม พ.ศ. 2556

หน่วย : บาท

	หมายเหตุ	งบการเงินรวม		งบการเงินเฉพาะกิจการ	
		31 ธ.ค. 2556	31 ธ.ค. 2555	31 ธ.ค. 2556	31 ธ.ค. 2555
			ปรับปรุงใหม่		ปรับปรุงใหม่
ค่าใช้จ่ายดอกเบี้ยจ่าย		88,771,674	101,582,457	55,159,822	61,682,543
การเปลี่ยนแปลงในส่วนประกอบ ของเงินทุน ดำเนินงาน		252,751,324	503,905,760	51,618,758	250,168,114
สินทรัพย์ (เพิ่มขึ้น) ลดลง					
ลูกหนี้การค้าและลูกหนี้อื่น		21,471,884	(205,129,433)	47,995,330	(12,558,368)
สินค้าคงเหลือ		63,643,105	58,523,416	107,476,618	117,965,869
สินทรัพย์หมุนเวียนอื่น		795,761	10,285,996	1,735,375	3,617,650
เงินมัดจำและเงินประกัน		(1,267,056)	(7,566)	(182,100)	178,600
สินทรัพย์ไม่หมุนเวียนอื่น		892,973	3,166,049	269,250	269,250
หนี้สินเพิ่มขึ้น (ลดลง)					
เจ้าหนี้การค้าและเจ้าหนี้อื่น		(84,448,453)	276,641,517	(80,991,807)	53,550,290
หนี้สินหมุนเวียนอื่น		1,221,055	1,525,777	(3,915,301)	13,882,237
ภาระผูกพันผลประโยชน์พนักงาน		(1,153,110)	(11,220,570)	(637,790)	(10,102,570)
ส่วนปรับปรุงผลต่างจากการแปลง ค่างบการเงินที่เป็นเงินตราต่างประเทศ		0	(31,232)	0	0
เงินสดรับจากการดำเนินงาน		253,907,483	637,659,714	123,368,333	416,971,072
จ่ายดอกเบี้ย		(92,807,578)	(98,826,280)	(56,606,724)	(61,073,563)
รับคืนภาษีเงินได้นิติบุคคลจ่ายล่วงหน้า		0	1,838,872	0	1,838,872
จ่ายภาษีเงินได้		(8,920,958)	(35,997,758)	(2,488,373)	(32,780,902)
เงินสดสุทธิได้มาจากกิจกรรมดำเนินงาน		152,178,947	504,674,548	64,273,236	324,955,479

บริษัท ทีปโก้ฟูดส์ จำกัด (มหาชน) และบริษัทย่อย

งบกระแสเงินสด

สำหรับปีสิ้นสุดวันที่ 31 ธันวาคม พ.ศ. 2556

หน่วย : บาท

หมายเหตุ	งบการเงินรวม		งบการเงินเฉพาะกิจการ	
	31 ธ.ค. 2556	31 ธ.ค. 2555	31 ธ.ค. 2556	31 ธ.ค. 2555
		ปรับปรุงใหม่		ปรับปรุงใหม่
กระแสเงินสดจากกิจกรรมลงทุน				
เงินลงทุนชั่วคราว(เพิ่มขึ้น) ลดลง	(278,477)	92,336	0	0
เงินให้กู้ยืมระยะสั้นแก่กิจการที่เกี่ยวข้องกันเพิ่มขึ้น	0	0	(19,500,000)	(23,200,000)
ขายเงินลงทุนเพื่อขาย	10,211,150	609,000	10,211,150	609,000
เงินรับจากการเลิกกิจการของบริษัทย่อย	0	0	0	62,071
ขายทรัพย์สินถาวร	6,156,406	2,919,110	2,267,245	2,687,287
ซื้อทรัพย์สินถาวร	(194,618,263)	(244,589,952)	(112,297,182)	(171,303,924)
ซื้อสินทรัพย์ไม่มีตัวตน	(4,610,109)	(820,050)	(4,225,210)	(514,400)
จ่ายชำระเงินมัดจำค่าเครื่องจักร	0	(7,920,000)	0	0
จ่ายชำระเจ้าหนี้ค่าเครื่องจักร	0	(69,614,192)	0	(4,151,863)
รับเงินปันผล	37,113,166	46,391,458	37,113,166	46,391,458
รับดอกเบี้ย	99,754	97,249	1,532,115	10,067,518
เงินสดสุทธิใช้ไปในกิจกรรมลงทุน	(145,926,373)	(272,835,041)	(84,898,716)	(139,352,853)
กระแสเงินสดจากกิจกรรมจัดหาเงิน				
เงินเบิกเกินบัญชีธนาคารเพิ่มขึ้น (ลดลง)	2,855,549	(172,294)	4,754,078	0
เงินกู้ยืมจากสถาบันการเงินเพิ่มขึ้น (ลดลง)	375,000,000	119,000,000	185,000,000	4,000,000
จ่ายชำระเจ้าหนี้ค่าเครื่องจักรระยะยาว	(9,260,016)	(9,260,016)	0	0
จ่ายชำระหนี้สินตามสัญญาเช่าการเงิน	(5,188,035)	(4,112,472)	(3,263,771)	(2,529,642)
เงินรับจากเงินกู้ยืมระยะยาว	0	20,000,000	0	0
จ่ายชำระเงินกู้ยืมระยะยาว	(379,538,461)	(293,769,231)	(178,000,000)	(123,000,000)
เงินปันผลจ่าย	0	(57,908,974)	0	(57,908,974)

บริษัท ทีทีเอฟ จำกัด (มหาชน) และบริษัทย่อย

งบกระแสเงินสด

สำหรับปีสิ้นสุดวันที่ 31 ธันวาคม พ.ศ. 2556

หน่วย : บาท

	หมายเหตุ	งบการเงินรวม		งบการเงินเฉพาะกิจการ	
		31 ธ.ค. 2556	31 ธ.ค. 2555	31 ธ.ค. 2556	31 ธ.ค. 2555
			ปรับปรุงใหม่		ปรับปรุงใหม่
เงินสดสุทธิได้มาจาก (ใช้ไปใน) กิจกรรมจัดหาเงิน		(16,130,963)	(226,222,987)	8,490,307	(179,438,616)
ผลกระทบจากอัตราแลกเปลี่ยนในเงินสด และรายการเทียบเท่าเงินสด		93,199	(67,154)	75,398	(63,169)
เงินสดและรายการเทียบเท่าเงินสด เพิ่มขึ้น (ลดลง) - สุทธิ		(9,785,190)	5,549,366	(12,059,775)	6,100,841
เงินสดและรายการเทียบเท่าเงินสด ณ 1 มกราคม		46,699,175	41,149,809	27,555,705	21,454,864
เงินสดและรายการเทียบเท่าเงินสด ณ 31 ธันวาคม	4.2 และ 6	36,913,985	46,699,175	15,495,930	27,555,705
ข้อมูลกระแสเงินสดเปิดเผยเพิ่มเติม					
รายการที่มีใช้เงินสด					
หนี้สินตามสัญญาเช่าการเงิน		3,268,832	6,441,960	3,268,832	5,136,960

บริษัท กิโปโก้ จำกัด (มหาชน) และบริษัทย่อย

หมายเหตุประกอบงบการเงิน (งบการเงินรวมและงบการเงินเฉพาะกิจการ)

สำหรับปีสิ้นสุดวันที่ 31 ธันวาคม พ.ศ. 2556

1. ข้อมูลทั่วไป

1.1 บริษัทฯ ได้รับการจดทะเบียนจัดตั้งเป็นบริษัทจำกัดในประเทศไทยเมื่อวันที่ 22 มีนาคม พ.ศ. 2519 และเป็นบริษัทที่จดทะเบียนในตลาดหลักทรัพย์แห่งประเทศไทย ตั้งแต่ปี พ.ศ. 2532 บริษัทฯ แลบริษัทย่อยประกอบธุรกิจหลักประเภทผลิตและจำหน่ายสับประรดกระป๋อง น้ำสับประรดเข้มข้น น้ำผลไม้รวมและเครื่องดื่มบรรจุพร้อมดื่ม และน้ำแร่ธรรมชาติพร้อมดื่ม โดยจำหน่ายทั้งในประเทศและต่างประเทศ

1.2 บริษัทฯ และบริษัทย่อยตั้งอยู่เลขที่ 118/1 ถนนพระราม 6 แขวงสามเสนใน เขตพญาไท กรุงเทพฯ 10400 และมีโรงงานตั้งอยู่ดังนี้

- เลขที่ 212 ถนนเพชรเกษม หมู่ 16 ตำบลอ่าวน้อย อำเภอมะนัง จังหวัดยะลา 77210
- เลขที่ 504 ถนนเพชรเกษม ตำบลประจวบคีรีขันธ์ อำเภอมะนัง จังหวัดประจวบคีรีขันธ์ 77000
- เลขที่ 205/1 หมู่ 2 ตำบลโป่งแยง อำเภอแม่ริม จังหวัดเชียงใหม่ 50180
- เลขที่ 90/1 หมู่ 7 ตำบลสนับทึบ อำเภอวังน้อย จังหวัดพระนครศรีอยุธยา 13170

1.3 ผู้ถือหุ้นรายใหญ่ของบริษัทฯ คือ ครอบครัวทรัพย์สาคร

2. เกณฑ์ในการจัดทำและนำเสนองบการเงิน

2.1 งบการเงินนี้ได้จัดทำขึ้นตามหลักการบัญชีที่รับรองทั่วไป ซึ่งออกภายใต้พระราชบัญญัติวิชาชีพบัญชี พ.ศ. 2547 และแสดงรายการในงบการเงินตามความในพระราชบัญญัติการบัญชี พ.ศ. 2543 และเป็นไปตามประกาศคณะกรรมการกำกับหลักทรัพย์และตลาดหลักทรัพย์ และข้อบังคับของตลาดหลักทรัพย์แห่งประเทศไทย

2.2 งบการเงินนี้ได้จัดทำและนำเสนอตามกฎหมายโดยใช้หน่วยเงินตราไทยและจัดทำเป็นภาษาไทย งบการเงินฉบับภาษาอังกฤษได้จัดทำขึ้นจากงบการเงินฉบับภาษาไทย เพื่อความสะดวกของผู้อ่านงบการเงิน

2.3 เกณฑ์การจัดทำงบการเงินรวม

งบการเงินรวมนี้ได้จัดทำขึ้นโดยรวมงบการเงินของบริษัทฯ กับบริษัทย่อยดังนี้ :

ชื่อบริษัท	ทุนจดทะเบียน		สัดส่วนการลงทุน (ร้อยละ)	
	2556	2555	2556	2555
บริษัทย่อย				
บริษัท ทีปโก้มาร์เก็ตติ้ง จำกัด	0	24,740	0	100.00
บริษัท ทีปโก้ ไบโอเทค จำกัด	50,000,000	50,000,000	99.9988	99.9988
บริษัท ทีปโก้เอฟแอนด์บี จำกัด	600,000,000	600,000,000	50.00	50.00
บริษัท ทีปโก้ รีเทล จำกัด	50,000,000	50,000,000	75.50	75.50
บริษัทย่อยทางอ้อม				
บริษัท ทีเอฟพี ดิสทริบิวชั่น จำกัด (ถือหุ้นผ่าน บริษัท ทีปโก้เอฟแอนด์บี จำกัด)	1,000,000	0	50.00	0

ยอดคงค้างระหว่างกันของบริษัทฯ กับบริษัทย่อย รายการระหว่างกันที่มีสาระสำคัญ และยอดเงินลงทุนของบริษัทฯ ในบริษัทย่อยกับหุ้นเรือนหุ้นของบริษัทย่อย ได้ตัดออกจากงบการเงินรวมนี้แล้ว

งบการเงินของบริษัทย่อยได้จัดทำขึ้นโดยใช้นโยบายบัญชีที่สำคัญเช่นเดียวกับบริษัทใหญ่

2.4 การประกาศใช้มาตรฐานการรายงานทางการเงิน

2.4.1 มาตรฐานการรายงานทางการเงินที่มีผลบังคับใช้ ตั้งแต่รอบระยะเวลาบัญชีที่เริ่มในหรือหลังวันที่ 1 มกราคม พ.ศ. 2556 ดังนี้ :

มาตรฐานการบัญชี

ฉบับที่ 12	ภาษีเงินได้
ฉบับที่ 20 (ปรับปรุง 2552)	การบัญชีสำหรับเงินอุดหนุนจากรัฐบาล และการเปิดเผยข้อมูลเกี่ยวกับความช่วยเหลือจากรัฐบาล
ฉบับที่ 21 (ปรับปรุง 2552)	ผลกระทบจากการเปลี่ยนแปลงของอัตราแลกเปลี่ยนเงินตราต่างประเทศ

มาตรฐานการรายงานทางการเงิน

ฉบับที่ 8	ส่วนงานดำเนินงาน
-----------	------------------

การตีความมาตรฐานการบัญชี

ฉบับที่ 10	ความช่วยเหลือจากรัฐบาล - กรณีที่ไม่มีความเกี่ยวข้อง อย่างเฉพาะเจาะจงกับกิจกรรมดำเนินงาน
ฉบับที่ 21	เรื่องภาษีเงินได้ - การได้รับประโยชน์จากสินทรัพย์ที่ไม่ได้คิด ค่าเสื่อมราคาที่ดีราคาใหม่
ฉบับที่ 25	ภาษีเงินได้ - การเปลี่ยนแปลงสถานภาพทางภาษีของกิจการหรือของผู้ ถือหุ้น

แนวปฏิบัติทางบัญชี

แนวทางปฏิบัติทางบัญชีเกี่ยวกับการโอนและการรับโอนสินทรัพย์ทางการเงิน

มาตรฐานการรายงานทางการเงินดังกล่าว ไม่มีผลกระทบอย่างเป็นทางการ เป็นสาระสำคัญต่อการเงิน สำหรับงวดบัญชี
ปัจจุบัน ยกเว้นตามที่กล่าวไว้ในหมายเหตุประกอบงบการเงินข้อ 3

2.4.2 มาตรฐานการรายงานทางการเงิน ที่มีผลบังคับใช้ ตั้งแต่รอบระยะเวลาบัญชีที่เริ่มในหรือหลังวันที่
1 มกราคม พ.ศ. 2557 และ พ.ศ. 2559 มีดังนี้:

มาตรฐานการบัญชี (เริ่มในหรือหลังวันที่ 1 มกราคม พ.ศ. 2557)

ฉบับที่ 1 (ปรับปรุง 2555)	การนำเสนองบการเงิน
ฉบับที่ 7 (ปรับปรุง 2555)	งบกระแสเงินสด
ฉบับที่ 12 (ปรับปรุง 2555)	ภาษีเงินได้
ฉบับที่ 17 (ปรับปรุง 2555)	สัญญาเช่า
ฉบับที่ 18 (ปรับปรุง 2555)	รายได้
ฉบับที่ 19 (ปรับปรุง 2555)	ผลประโยชน์ของพนักงาน
ฉบับที่ 21 (ปรับปรุง 2555)	ผลกระทบจากการเปลี่ยนแปลงของอัตราแลกเปลี่ยนเงินตราต่างประเทศ
ฉบับที่ 24 (ปรับปรุง 2555)	การเปิดเผยข้อมูลเกี่ยวกับบุคคลหรือกิจการที่เกี่ยวข้องกัน
ฉบับที่ 28 (ปรับปรุง 2555)	เงินลงทุนในบริษัทร่วม
ฉบับที่ 31 (ปรับปรุง 2555)	ส่วนได้เสียในร่วมค้า
ฉบับที่ 34 (ปรับปรุง 2555)	งบการเงินระหว่างกาล
ฉบับที่ 38 (ปรับปรุง 2555)	สินทรัพย์ไม่มีตัวตน

มาตรฐานการรายงานทางการเงิน (เริ่มในหรือหลังวันที่ 1 มกราคม พ.ศ. 2557)

ฉบับที่ 2 (ปรับปรุง 2555)	การจ่ายโดยใช้หุ้นเป็นเกณฑ์
ฉบับที่ 3 (ปรับปรุง 2555)	การรวมธุรกิจ
ฉบับที่ 5 (ปรับปรุง 2555)	สินทรัพย์ไม่หมุนเวียนที่ถือไว้เพื่อขายและการดำเนินงานที่ยกเลิก
ฉบับที่ 8 (ปรับปรุง 2555)	ส่วนงานดำเนินงาน

การตีความมาตรฐานการรายงานทางการเงิน (เริ่มในหรือหลังวันที่ 1 มกราคม พ.ศ. 2557)

ฉบับที่ 1	การเปลี่ยนแปลงในหนี้สินที่เกิดขึ้นจากการรี้อถอน การบูรณะ และหนี้สินที่มีลักษณะคล้ายคลึงกัน
ฉบับที่ 4	การประเมินว่าข้อตกลงประกอบด้วยสัญญาเช่าหรือไม่
ฉบับที่ 5	สิทธิในส่วนได้เสียจากกองทุนการรี้อถอน การบูรณะและการปรับปรุงสภาพแวดล้อม

การตีความมาตรฐานการรายงานทางการเงิน (เริ่มในหรือหลังวันที่ 1 มกราคม พ.ศ. 2557)

ฉบับที่ 7	การปรับปรุงย้อนหลังภายใต้มาตรฐานการบัญชีฉบับที่ 29 เรื่องการรายงานทางการเงินในสภาพเศรษฐกิจที่มีเงินเฟ้อรุนแรง
ฉบับที่ 10	งบการเงินระหว่างกาลและการตัดย่อค่า
ฉบับที่ 12	ข้อตกลงสัมปทานบริการ
ฉบับที่ 13	โปรแกรมสิทธิพิเศษแก่ลูกค้า
ฉบับที่ 17	การจ่ายสินทรัพย์ที่ไม่ใช่เงินสดให้เจ้าของ
ฉบับที่ 18	การโอนสินทรัพย์จากลูกค้า

การตีความมาตรฐานการบัญชี (เริ่มในหรือหลังวันที่ 1 มกราคม พ.ศ. 2557)

ฉบับที่ 15	สิ่งจูงใจสัญญาเช่าดำเนินงาน
ฉบับที่ 27	การประเมินเนื้อหาของรายการที่เกี่ยวข้องกับรูปแบบของกฎหมายตามสัญญาเช่า
ฉบับที่ 29	การเปิดเผยข้อมูลของข้อตกลงสัมปทานบริการ
ฉบับที่ 32	สินทรัพย์ไม่มีตัวตน — ต้นทุนเว็บไซต์

มาตรฐานการรายงานทางการเงิน (เริ่มในหรือหลังวันที่ 1 มกราคม พ.ศ. 2559)

ฉบับที่ 4	สัญญาประกันภัย
-----------	----------------

บริษัทฯ และบริษัทย่อยยังมีได้นำมาตรฐานการรายงานทางการเงินข้างต้นมาถือปฏิบัติก่อนวันที่มีผลบังคับใช้ โดยฝ่ายบริหารของบริษัทฯ และบริษัทย่อย อยู่ระหว่างการประเมินผลกระทบที่อาจมีต่องบการเงินในปีที่เริ่มนำมาตรฐานการรายงานทางการเงินข้างต้นมาถือปฏิบัติ

2.5 ในการจัดทำงบการเงินตามหลักการบัญชีที่รับรองทั่วไป ในบางกรณีฝ่ายบริหารต้องใช้ในการประมาณและการตั้งสมมติฐาน ซึ่งมีผลกระทบต่อจำนวนเงินที่แสดงในงบการเงิน ดังนั้น ผลที่จะเกิดขึ้นจริงอาจต่างจากที่ได้ประมาณไว้

3. การเปลี่ยนแปลงนโยบายการบัญชี

ตั้งแต่วันที่ 1 มกราคม พ.ศ. 2556 บริษัทฯ และบริษัทย่อย ได้ถือปฏิบัติตามมาตรฐานการรายงานทางการเงินที่ออกและปรับปรุงใหม่ตามที่ได้กล่าวในหมายเหตุประกอบงบการเงินข้อ 2.4.1 บริษัทฯ และบริษัทย่อยมีการเปลี่ยนแปลงนโยบายการบัญชี ดังนี้

มาตรฐานการบัญชี ฉบับที่ 12 เรื่อง ภาษีเงินได้

มาตรฐานการบัญชีฉบับนี้กำหนดให้บริษัทฯ และบริษัทย่อย บันทึกสินทรัพย์และหนี้สินภาษีเงินได้รอการตัดบัญชี โดยภาษีเงินได้รอการตัดบัญชี คำนวณจากผลแตกต่างชั่วคราวที่เกิดขึ้นระหว่างมูลค่าตามบัญชีของสินทรัพย์และหนี้สินกับมูลค่าของทรัพย์สินและหนี้สินทางภาษีอากร

ผลกระทบจากการเปลี่ยนแปลงนโยบายการบัญชีต่องบการเงิน มีดังต่อไปนี้

หน่วย : บาท

	งบการเงินรวม			งบการเงินเฉพาะกิจการ		
	31 ส.ค. 2556	31 ส.ค. 2555 ปรับปรุงใหม่	1 ม.ค. 2555	31 ส.ค. 2556	31 ส.ค. 2555 ปรับปรุงใหม่	1 ม.ค. 2555
งบแสดงฐานะการเงิน						
สินทรัพย์ภาษีเงินได้	35,077,813	33,646,301	17,439,865	19,456,329	25,438,038	13,086,212
รอการตัดบัญชีเพิ่มขึ้น						
หนี้สินภาษีเงินได้	1,514,278	3,479,436	4,569,643	1,514,278	3,479,436	4,569,643
รอการตัดบัญชีเพิ่มขึ้น						
กำไรสะสมเพิ่มขึ้น	32,968,904	28,066,512	14,231,736	17,347,419	23,962,381	12,054,910
องค์ประกอบอื่นของส่วน	594,632	(2,003,779)	(3,538,341)	594,632	(2,003,779)	(3,538,341)
ของผู้ถือหุ้นเพิ่มขึ้น(ลดลง)						

หน่วย : บาท

	งบการเงินรวม		งบการเงินเฉพาะกิจการ	
	2556	2555 ปรับปรุงใหม่	2556	2555 ปรับปรุงใหม่
งบกำไรขาดทุนเบ็ดเสร็จสำหรับปี				
ค่าใช้จ่ายภาษีเงินได้เพิ่มขึ้น (ลดลง)	(798,260)	(15,762,081)	6,614,961	(11,907,471)
กำไรเบ็ดเสร็จรวมเพิ่มขึ้น (ลดลง)	3,396,670	17,296,643	(4,016,551)	13,442,033
กำไรต่อหุ้นขั้นพื้นฐานเพิ่มขึ้น (ลดลง)	0.0017	0.0327	(0.0137)	0.0247

4. สรุปนโยบายการบัญชีที่สำคัญ

4.1 เกณฑ์การวัดมูลค่าที่ใช้ในการจัดหางบการเงิน

งบการเงินที่น่าเสนอนี้ได้จัดทำขึ้นโดยใช้เกณฑ์ราคาทุนเดิมในการวัดมูลค่าขององค์ประกอบของรายการในงบการเงิน ยกเว้นรายการตามที่กล่าวไว้ในหมายเหตุที่เกี่ยวข้อง

4.2 เงินสดและรายการเทียบเท่าเงินสด

เงินสด หมายถึง เงินสดในมือรวมถึงเงินฝากธนาคารประเภทฝากคืนเมื่อทวงถาม รายการเทียบเท่าเงินสด หมายถึง เงินฝากประจำและเงินลงทุนระยะสั้นที่ไม่มีข้อจำกัดในการใช้ เช่น มีสภาพคล่องสูงซึ่งพร้อมที่จะเปลี่ยนเป็นเงินสดในจำนวนที่ทราบได้ และมีความเสี่ยงต่อการเปลี่ยนแปลงในมูลค่าไม่เป็นนัยสำคัญ เช่น มีกำหนดจ่ายคืนไม่เกิน 3 เดือนนับแต่วันฝากหรือลงทุน

4.3 ลูกหนี้การค้า

ลูกหนี้การค้าแสดงตามมูลค่าที่จะได้รับ คือจำนวนเงินตามใบแจ้งหนี้หักค่าเผื่อหนี้สงสัยจะสูญ บริษัทฯ และบริษัทย่อยมีนโยบายตั้งค่าเผื่อหนี้สงสัยจะสูญจากอายุหนี้คงค้างโดยพิจารณาจากฐานะการเงินในปัจจุบันของลูกหนี้แต่ละรายที่คาดว่าจะไม่ได้รับชำระ

นอกจากนี้ ผู้บริหารของบริษัทฯ และบริษัทย่อยจะเป็นผู้พิจารณาตั้งค่าเผื่อหนี้สงสัยจะสูญเพิ่ม โดยพิจารณาจากลูกหนี้ที่คาดว่าจะมีปัญหาในการชำระหนี้ด้วย

4.4 สินค้าคงเหลือ

สินค้าคงเหลือแสดงตามราคาทุนหรือมูลค่าสุทธิที่จะได้รับแล้วแต่ราคาใดจะต่ำกว่า บริษัทฯ และบริษัทย่อยประมาณมูลค่าสุทธิที่จะได้รับจากราคาที่คาดว่าจะขายได้ตามปกติของธุรกิจหักด้วยค่าใช้จ่ายที่จำเป็นต้องจ่ายเพื่อการขายสินค้านั้น

ต้นทุนของสินค้าที่ซื้อประกอบด้วยราคาซื้อรวมค่าใช้จ่ายอื่นทุกประเภทที่เกี่ยวข้องโดยตรงกับการซื้อ ต้นทุนของสินค้าสำเร็จรูป และสินค้าระหว่างผลิต ประกอบด้วย ค่าวัตถุดิบ ค่าแรงงานและค่าใช้จ่ายการผลิต โดยราคาทุนของสินค้าคำนวณตามเกณฑ์ดังนี้

วัตถุดิบ อะไหล่และวัสดุสิ้นเปลือง	- ราคาทุนโดยวิธีถัวเฉลี่ย
สินค้าระหว่างผลิต	- ต้นทุนผลิตโดยวิธีถัวเฉลี่ย
สินค้าสำเร็จรูป	- ต้นทุนผลิตโดยวิธีถัวเฉลี่ย

บริษัท และบริษัทย่อยตั้งค่าเผื่อสินค้าเสื่อมสภาพโดยพิจารณาจากสินค้าที่หมดอายุและคาดว่าจะเสื่อมสภาพการใช้งาน

4.5 การบันทึกเงินลงทุน

เงินลงทุนเผื่อขาย คือ เงินลงทุนในตราสารทุนในความต้องการของตลาดฯ แสดงด้วยมูลค่ายุติธรรม โดยใช้ราคาเสนอซื้อครั้งล่าสุด ณ วันทำการสุดท้ายของวันที่ในงบแสดงฐานะการเงิน โดยอ้างอิงราคาจากตลาดหลักทรัพย์แห่งประเทศไทย รายการกำไรและรายการขาดทุนที่ยังไม่เกิดขึ้นจริงจากการเปลี่ยนแปลงมูลค่ายุติธรรมของเงินลงทุนเผื่อขายจะรวมไว้ในส่วนของผู้ถือหุ้น

เงินลงทุนในบริษัทร่วมในงบการเงินรวม บริษัทฯ บันทึกเงินลงทุนด้วยวิธีส่วนได้เสีย (ดูใบแนบประกอบ 1)

เงินลงทุนในบริษัทย่อยและบริษัทร่วมในงบการเงินเฉพาะกิจการ บริษัทฯ บันทึกเงินลงทุนด้วยวิธีราคาทุน หักด้วยค่าเผื่อการลดมูลค่าเงินลงทุน (ดูใบแนบประกอบ 2)

4.6 สัญญาเช่าระยะยาว

สัญญาเช่าทางการเงิน

สัญญาเช่าทรัพย์สินที่ความเสี่ยงและผลตอบแทนทั้งหมดหรือเกือบทั้งหมดที่ผู้เป็นเจ้าของพึงได้รับจากสินทรัพย์ได้โอนไปให้แก่ผู้เช่า ไม่ว่าจะในที่สุดการโอนกรรมสิทธิ์จะเกิดขึ้นหรือไม่ จัดเป็นสัญญาเช่าทางการเงิน และบริษัทฯ และบริษัทย่อยรับรู้สัญญาเช่าทางการเงินเป็นสินทรัพย์และหนี้สินในงบแสดงฐานะการเงินด้วยจำนวนเงินเท่ากับมูลค่ายุติธรรมของสินทรัพย์ที่เช่าหรือมูลค่าปัจจุบันของจำนวนเงินขั้นต่ำที่ต้องจ่ายแล้วแต่จำนวนใดจะต่ำกว่า ส่วนดอกเบี้ยจ่ายรับรู้เป็นค่าใช้จ่ายในส่วนของกำไรหรือขาดทุนตลอดอายุของสัญญาเช่า การคิดค่าเสื่อมราคาของสินทรัพย์ที่เช่าจะตัดตามอายุการให้ประโยชน์ของสินทรัพย์

สัญญาเช่าดำเนินงาน

สัญญาเช่าสินทรัพย์ที่ความเสี่ยงและผลตอบแทนทั้งหมดหรือเกือบทั้งหมด ที่ผู้เป็นเจ้าของพึงได้รับจากสินทรัพย์ไม่ได้โอนไปให้แก่ผู้เช่า จัดเป็นสัญญาเช่าดำเนินงาน บริษัทฯ และบริษัทย่อยรับรู้จำนวนเงินที่จ่ายตามสัญญาเช่าดำเนินงานเป็นค่าใช้จ่ายในส่วนของกำไรหรือขาดทุนตามวิธีเส้นตรงตลอดอายุสัญญาเช่า

4.7 ที่ดิน อาคารและอุปกรณ์

ที่ดินแสดงในราคาทุน อาคารและอุปกรณ์แสดงในราคาทุนหักด้วยค่าเสื่อมราคาสะสมและค่าเผื่อการด้อยค่าของสินทรัพย์

ค่าเสื่อมราคาคำนวณโดยวิธีเส้นตรงตามอายุการให้ประโยชน์ของสินทรัพย์ และคำนวณตามประมาณการกำลังการผลิตของเครื่องจักร ซึ่งได้ประมาณไว้ ดังนี้

ค่าพัฒนาที่ดิน	10 ปี
อาคารและสิ่งปลูกสร้าง	10-25 ปี
เครื่องจักรและส่วนประกอบ	
วิธีเส้นตรง	10-20 ปี
- ตามประมาณการกำลังการผลิต	919.04 ล้านบาท
เครื่องมือและอุปกรณ์	5-20 ปี
เครื่องตกแต่งและติดตั้ง	3-10 ปี
ยานพาหนะ	5-10 ปี

ต้นทุนที่ประมาณในเบื้องต้นสำหรับการซื้อ การขนย้าย และการบูรณะสภาพของสินทรัพย์ซึ่งเป็นภาระผูกพันของบริษัทฯ และบริษัทย่อย ถือรวมเป็นส่วนหนึ่งของราคาทุนของที่ดิน อาคาร และอุปกรณ์

ค่าใช้จ่ายในการต่อเติมปรับปรุง ซ่อมแซม หรือต่อสัญญาเช่า ซึ่งเป็นผลให้ค่าใช้จ่ายนั้นมีประโยชน์เชิงเศรษฐกิจในอนาคตจะบันทึกเป็นสินทรัพย์

การคำนวณค่าเสื่อมราคาสำหรับส่วนประกอบของที่ดิน อาคารและอุปกรณ์ ต้องพิจารณาแต่ละส่วนแยกต่างหากจากกันเมื่อส่วนประกอบแต่ละส่วนนั้นมีต้นทุนที่มีนัยสำคัญเมื่อเทียบกับต้นทุนทั้งหมดของสินทรัพย์นั้น

วิธีการคิดค่าเสื่อมราคา อายุการให้ประโยชน์และมูลค่าคงเหลือของสินทรัพย์ให้มีการทบทวนอย่างน้อยที่สุดทุกสิ้นรอบปีบัญชี

ค่าเสื่อมราคารับรู้เป็นค่าใช้จ่ายประจำงวด

4.8 สินทรัพย์ไม่มีตัวตน

สินทรัพย์ไม่มีตัวตน แสดงในราคาทุนหักค่าตัดจำหน่ายสะสมและค่าเผื่อการด้อยค่าของสินทรัพย์ (ถ้ามี) ค่าตัดจำหน่ายคำนวณโดยวิธีเส้นตรงตามเกณฑ์ระยะเวลาที่คาดว่าจะได้รับประโยชน์เชิงเศรษฐกิจของสินทรัพย์ ไม่มีตัวตนแต่ละประเภท ยกเว้นในกรณีที่ไม่สามารถกำหนดระยะเวลาสิ้นสุดของประโยชน์เชิงเศรษฐกิจที่จะได้รับสินทรัพย์ที่ไม่มีตัวตนจะไม่ถูกตัดจำหน่าย แต่จะทดสอบว่ามีการด้อยค่าหรือไม่ทุกวันที่ในงบแสดงฐานะการเงินระยะเวลาที่คาดว่าจะได้รับประโยชน์เชิงเศรษฐกิจ ดังนี้

ซอฟต์แวร์คอมพิวเตอร์	3-10 ปี
----------------------	---------

บริษัทฯ และบริษัทย่อย บันทึกค่าตัดจำหน่ายเป็นค่าใช้จ่ายประจำงวด

4.9 การด้อยค่าของสินทรัพย์

บริษัท และบริษัทย่อยจะพิจารณาการด้อยค่าสินทรัพย์ อันได้แก่ ที่ดิน อาคารและอุปกรณ์ และสินทรัพย์ไม่มีตัวตน เมื่อมีข้อบ่งชี้ว่า สินทรัพย์เกิดการด้อยค่า โดยการด้อยค่าจะพิจารณาจากมูลค่าที่คาดว่าจะได้รับคืนของสินทรัพย์ หากมีราคาต่ำกว่าราคาตามบัญชี ถือว่าสินทรัพย์เกิดการด้อยค่า ซึ่งจะรับรู้ผลขาดทุนจากการด้อยค่าในส่วนของกำไรหรือขาดทุน

มูลค่าที่คาดว่าจะได้รับคืนของสินทรัพย์ หมายถึง ราคาขายสุทธิหรือมูลค่าจากการใช้ทรัพย์สินแล้วแต่ราคาได้จะสูงกว่า และจะประมาณจากสินทรัพย์แต่ละรายการหรือหน่วยสินทรัพย์ที่ก่อให้เกิดเงินสด

4.10 หนี้สิน ประมาณการหนี้สินและค่าใช้จ่าย

บริษัท และบริษัทย่อยบันทึกหนี้สิน ประมาณการหนี้สิน และค่าใช้จ่ายไว้ในงบการเงิน เมื่อบริษัท และบริษัทย่อยมีภาระผูกพันตามกฎหมายหรือเป็นภาระผูกพันค่อนข้างแน่นอนเป็นผลสืบเนื่องมาจากเหตุการณ์ในอดีต ซึ่งอาจทำให้บริษัทต้องจ่ายชำระภาระผูกพันนั้นในจำนวนเงินที่สามารถประมาณได้อย่างน่าเชื่อถือ

บริษัท และบริษัทย่อย บันทึกเงินปันผลค้างจ่ายเมื่อที่ประชุมผู้ถือหุ้นมีมติอนุมัติแล้ว

4.11 การรับรู้รายได้

รายได้จากการขายสินค้ารับรู้เป็นรายได้เมื่อบริษัทและบริษัทย่อยได้โอนความเสี่ยงและผลตอบแทนที่มีนัยสำคัญของความเป็นเจ้าของสินค้าให้กับผู้ซื้อ โดยใช้จำนวนเงินตามใบกำกับสินค้า ส่วนลดและสินค้ารับคืน รวมทั้งจำนวนที่เกิดจากการประมาณการ (ถ้ามี) ได้แสดงหักออกจากยอดขาย

รายได้จากการให้บริการ รับรู้เป็นรายได้เมื่อผลของรายการที่เกี่ยวข้องกับการให้บริการสามารถประมาณได้อย่างน่าเชื่อถือ ในกรณีที่บริษัท และบริษัทย่อยไม่สามารถประมาณผลของรายการบัญชีที่เกี่ยวข้องกับการให้บริการได้อย่างน่าเชื่อถือ บริษัท และบริษัทย่อยจะรับรู้รายได้ไม่เกินจำนวนค่าใช้จ่ายที่รับรู้ไปแล้วซึ่งเป็นจำนวนค่าใช้จ่ายที่มีความเป็นไปได้ค่อนข้างแน่ที่จะได้รับคืนจากผู้จ้าง

รายได้ดอกเบี้ยรับ รับรู้ตามระยะเวลา

รายได้ค่าเช่า รับรู้ตามระยะเวลาของสัญญาเช่า

รายได้เงินปันผล รับรู้เมื่อสิทธิการรับเงินปันผลได้มีการประกาศแล้ว

4.12 ผลประโยชน์พนักงาน

ผลประโยชน์ระยะสั้นของพนักงาน

ผลประโยชน์ระยะสั้นของพนักงาน ซึ่งมีกำหนดจ่ายชำระภายใน 12 เดือนนับจากวันสิ้นสุดที่พนักงานได้ให้บริการ รับรู้เป็นค่าใช้จ่ายเมื่อเกิดรายการ

ผลประโยชน์พนักงานหลังออกจางาน

บริษัท และบริษัทย่อยและพนักงาน ได้จัดให้มีกองทุนสำรองเลี้ยงชีพสำหรับพนักงานโดยหักจากเงินเดือนของพนักงานส่วนหนึ่ง และ บริษัท และบริษัทย่อยจ่ายสมทบให้อีกส่วนหนึ่งเป็นรายเดือน สินทรัพย์ของกองทุนสำรองเลี้ยงชีพได้แยกออกจากสินทรัพย์ของบริษัท และบริษัทย่อย เงินที่จ่ายสมทบกองทุนสำรองเลี้ยงชีพบันทึกเป็นค่าใช้จ่ายในปีที่เกิดรายการ

ผลประโยชน์ที่ต้องจ่ายให้กับพนักงานเมื่อออกจากงานตามกฎหมายแรงงาน ซึ่งถือเป็นโครงการผลประโยชน์หลังออกจากงาน ได้บันทึกด้วยวิธีคิดลดแต่ละหน่วยที่ประมาณการไว้ (Projected Unit Credit Method) ซึ่งคำนวณตามหลักคณิตศาสตร์ประกันภัย

บริษัท และบริษัทย่อยรับรู้ผลกำไรขาดทุนจากการประมาณการตามหลักคณิตศาสตร์ประกันภัยในกำไรขาดทุนเบ็ดเสร็จอื่น และรับรู้ค่าใช้จ่ายเกี่ยวกับโครงการผลประโยชน์หลังออกจากงานในกำไรหรือขาดทุน

4.13 ภาษีเงินได้

ภาษีเงินได้ ประกอบด้วยภาษีเงินได้ของงวดปัจจุบัน และภาษีเงินได้รอการตัดบัญชี

ภาษีเงินได้งวดปัจจุบันและภาษีเงินได้รอการตัดบัญชีรับรู้ในส่วนของกำไรหรือขาดทุน เว้นแต่ในส่วนที่เกี่ยวข้องกับรายการที่เกี่ยวข้องในการรวมธุรกิจหรือรายการที่รับรู้โดยตรงในส่วนของผู้ถือหุ้นหรือกำไรขาดทุนเบ็ดเสร็จอื่น

ภาษีเงินได้ของงวดปัจจุบันได้แก่ ภาษีเงินได้ที่คาดว่าจะจ่ายชำระหรือสามารถขอคืนได้ โดยคำนวณจากกำไรหรือขาดทุนสำหรับงวดที่ต้องเสียภาษี ตามหลักเกณฑ์ที่กำหนดไว้ในประมวลรัษฎากร

ภาษีเงินได้รอการตัดบัญชีบันทึกโดย คำนวณผลแตกต่างชั่วคราวที่เกิดขึ้นระหว่างมูลค่าตามบัญชีของสินทรัพย์และหนี้สินกับมูลค่าของสินทรัพย์และหนี้สินทางภาษีอากร

การวัดมูลค่าของภาษีเงินได้รอการตัดบัญชีต้องสะท้อนถึงผลกระทบทางภาษีที่จะเกิดจากลักษณะวิธีการที่คาดว่าจะได้รับผลประโยชน์จากสินทรัพย์หรือจะจ่ายชำระหนี้สินตามมูลค่าตามบัญชี ณ วันที่สิ้นรอบระยะเวลาที่รายงาน หนี้สินภาษีเงินได้รอการตัดบัญชี รับรู้จำนวนภาษีเงินได้ที่จะต้องจ่ายในอนาคตซึ่งเกิดจากผลแตกต่างชั่วคราวที่ต้องเสียภาษีทุกรายการ

สินทรัพย์ภาษีเงินได้รอการตัดบัญชี จะรับรู้ต่อเมื่อมีความเป็นไปได้ค่อนข้างแน่นอนว่ากำไร เพื่อเสียภาษีในอนาคตจะมีจำนวนเพียงพอกับการใช้ประโยชน์จากผลแตกต่างชั่วคราว สินทรัพย์ภาษีเงินได้รอการตัดบัญชี จะถูกทบทวน ณ ทุกวันที่รายงานและจะถูกปรับลดลงเท่าที่ประโยชน์ทางภาษีจะมีโอกาสถูกใช้จริง

4.14 การแปลงค่าเงินตราต่างประเทศ

รายการบัญชีที่เกิดขึ้นเป็นสกุลเงินตราต่างประเทศแปลงค่าเป็นเงินบาทตามอัตราแลกเปลี่ยน ณ วันที่เกิดรายการสินทรัพย์และหนี้สินในสกุลเงินตราต่างประเทศ ที่คงเหลืออยู่ ณ วันสิ้นรอบระยะเวลาที่รายงานได้แปลงค่าเป็นเงินบาทตามอัตราแลกเปลี่ยน ณ วันนั้น ผลต่างจากการแปลงค่าถือเป็นผลกำไรหรือขาดทุนแสดงในส่วนของกำไรหรือขาดทุน

บัญชีเงินลงทุนในต่างประเทศ ใช้อัตราแลกเปลี่ยน ณ วันลงทุน

ผลกำไร (ขาดทุน) จากบริษัทย่อยในต่างประเทศที่นำมารับรู้ส่วนได้เสียในบริษัทใหญ่ แปลงค่าด้วยอัตราแลกเปลี่ยนถัวเฉลี่ยของรอบระยะเวลาบัญชี 12 เดือน

4.15 การแปลงค่างบการเงินต่างประเทศ

งบการเงินของบริษัทย่อย คือบริษัท ทิปโก้มาร์เก็ตติ้ง จำกัด ซึ่งตั้งอยู่ในประเทศสหรัฐอเมริกาที่นำมารวมในการจัดทำงบการเงินรวม ได้แปลงค่าเป็นเงินบาทตามสกุลเงินดอลลาร์สหรัฐอเมริกา โดยงบแสดงฐานะการเงินใช้อัตราแลกเปลี่ยนอัตราปิด (ถัวเฉลี่ยระหว่างอัตราซื้อและอัตราขายของธนาคารพาณิชย์) ณ วันสิ้นงวดบัญชี ส่วนงบกำไรขาดทุนเบ็ดเสร็จใช้อัตราแลกเปลี่ยนถัวเฉลี่ยสำหรับงวดบัญชี ส่วนผลกำไร (ขาดทุน) จากการแปลงค่าอัตราแลกเปลี่ยนนี้ จะแยกแสดงเป็นรายการหนึ่งในส่วนของผู้ถือหุ้น และเมื่อมีการจำหน่ายหน่วยงานต่างประเทศนั้น ผลสะสมของผลต่างจากการแปลงค่าทั้งหมดดังกล่าวถือเป็นส่วนหนึ่งของรายการกำไรหรือขาดทุนจากการจำหน่ายหน่วยงานต่างประเทศนั้นในงบกำไรขาดทุนเบ็ดเสร็จ

หน่วย : บาท

	2556	2555
ผลต่างจากการแปลงค่าอัตราแลกเปลี่ยน ณ วันต้นงวดบัญชี	1,523,236	1,554,468
บวก เพิ่มขึ้น (ลดลง) ในระหว่างงวดบัญชี	(1,523,236)	(31,232)
ผลต่างจากการแปลงค่าอัตราแลกเปลี่ยน ณ วันสิ้นงวดบัญชี	0	1,523,236

บริษัท ทิปโก้มาร์เก็ตติ้ง จำกัด ได้จดทะเบียนเลิกกิจการเรียบร้อยแล้วเมื่อวันที่ 3 มิถุนายน พ.ศ. 2556

4.16 กำไรต่อหุ้นขั้นพื้นฐาน

กำไรต่อหุ้นขั้นพื้นฐาน คำนวณโดยการหารกำไร (ขาดทุน) สำหรับปีส่วนที่เป็นของผู้ถือหุ้นบริษัทใหญ่ ด้วยจำนวนหุ้นสามัญถัวเฉลี่ยถ่วงน้ำหนักของจำนวนหุ้นสามัญที่ออกจำหน่ายในระหว่างปี (จำนวน 482,579,640 หุ้น)

5. รายการบัญชีกับบุคคลหรือกิจการที่เกี่ยวข้องกัน

5.1 ความสัมพันธ์ของบุคคลหรือกิจการที่เกี่ยวข้องกัน

บุคคลหรือกิจการที่เกี่ยวข้องกัน	ความสัมพันธ์
บริษัท ทิปโก้ เอฟแอนด์บี จำกัด	ถือหุ้นและกรรมการร่วมกัน
บริษัท ทิปโก้มาร์เก็ตติ้ง จำกัด	ถือหุ้นและกรรมการร่วมกัน
บริษัท ทิปโก้ เบฟเวอเรจ จำกัด	ถือหุ้นและกรรมการร่วมกัน
บริษัท ทิปโก้ รีเทล จำกัด	ถือหุ้นและกรรมการร่วมกัน
บริษัท ทีเอฟบี ดิสทริบิวชั่น จำกัด	ถือหุ้นและกรรมการร่วมกัน
ซินโตรี เบฟเวอเรจ แอนด์ ฟู้ด ลิมิเต็ด ประเทศไทย ปูน	ถือหุ้นและกรรมการร่วมกัน

บุคคลหรือกิจการที่เกี่ยวข้องกัน	ความสัมพันธ์
ซันโตรี เบฟเวอเรจ แอนด์ ฟู้ด เอเชีย ประเทศสิงคโปร์	ผู้ถือหุ้นและกรรมการร่วมกัน
บริษัท ทีปโก้แอสฟัลท์ จำกัด (มหาชน)	ถือหุ้นและกรรมการร่วมกัน
บริษัท ถนนมวงศ์บริการ จำกัด	กรรมการร่วมกัน
บริษัท เรย์โคลแอสฟัลท์ จำกัด	ถือหุ้นทางอ้อม
บริษัท ไทยสเลอร์ซีล จำกัด	กรรมการบริษัทร่วมถือหุ้น
บริษัท เอกชัยคอนเทนเนอร์ เทอร์มินัล จำกัด	กรรมการร่วมกัน
บริษัท โรงโมไทย จำกัด	กรรมการร่วมกัน
บริษัท รัตตะจิตต์ จำกัด	กรรมการร่วมกัน
บริษัท สยามคอนเทนเนอร์ ทรานสปอร์ต จำกัด	กรรมการถือหุ้น
บริษัท บีทูเมน มารีน จำกัด	กรรมการร่วมกัน
บริษัท ไทยบีทูเมน จำกัด	กรรมการร่วมกัน
บริษัท ทาสโก้ชิปปิง จำกัด	กรรมการร่วมกัน
บริษัท ไวท์ลเว็ล จำกัด	กรรมการร่วมกัน
บริษัท ทีปโก้ มาร์ทีม จำกัด	กรรมการร่วมกัน
บริษัท อัลฟา มาร์ทีม จำกัด	กรรมการร่วมกัน

5.2 บริษัทฯ และบริษัทย่อยมีนโยบายกำหนดราคาระหว่างกัน ดังนี้ :

ลักษณะรายการค้า	นโยบายในการกำหนดราคา
รายการค้าระหว่างบริษัทฯ กับบริษัทย่อย -บริษัทฯ ขายและบริการให้กับบริษัทย่อย -บริษัทย่อยขายและบริการให้กับบริษัทฯ	วิธีราคาทุนบวกกำไรส่วนเพิ่ม วิธีราคาทุนบวกกำไรส่วนเพิ่ม
รายการค้าระหว่างบริษัทฯ และบริษัทย่อยกับกิจการที่เกี่ยวข้องกัน	ราคาตลาด

บริษัทฯ และบริษัทย่อย มีรายการที่เกิดขึ้นกับบุคคลหรือกิจการที่เกี่ยวข้องกัน โดยพิจารณาความเป็นกิจการที่เกี่ยวข้องกัน ได้แก่ การถือหุ้นระหว่างกัน หรือการมีผู้ถือหุ้นหรือกรรมการ หรือผู้บริหารบางท่านร่วมกัน นอกจากนี้ความเกี่ยวข้องยังพิจารณาถึงบุคคลหรือกิจการที่สามารถควบคุมบุคคลหรือกิจการอื่น หรือสามารถใช้อิทธิพลอย่างมีสาระสำคัญในการตัดสินใจด้านการเงิน หรือการดำเนินงานของบุคคลหรือกิจการอื่น โดยบริษัทฯ และบริษัทย่อย มีรายการบัญชีสินทรัพย์ หนี้สิน รายได้และค่าใช้จ่ายส่วนหนึ่งกับกิจการที่เกี่ยวข้องกัน ผลของรายการดังกล่าวได้รวมไว้ในงบการเงินตามเกณฑ์ปกติของธุรกิจ

รายการบัญชีกับบุคคลหรือกิจการที่เกี่ยวข้องกัน ประกอบด้วย :

หน่วย : บาท

	งบการเงินรวม		งบการเงินเฉพาะกิจการ	
	2556	2555	2556	2555
ยอดคงค้าง ณ วันสิ้นงวด				
ลูกหนี้การค้า				
- บริษัทย่อย				
บริษัท ทิปโก้ เอฟแอนด์บี จำกัด			12,993,806	16,830,321
บริษัท ทิปโก้ รีเทล จำกัด			888,066	753,927
บริษัท ทิปโก้ ไบโอเทค จำกัด			39,362	671,009
- กิจการที่เกี่ยวข้องกัน				
บริษัท ทิปโก้แอสฟัลท์ จำกัด (มหาชน)	1,018,639	62,949		
บริษัท ไทยสเลอริซีส จำกัด	18,724	0		
บริษัท ถนนวงษ์บริการ จำกัด	1,076,141	493,069		
บริษัท รัตตะจิตต์ จำกัด	42,600	110,761		
บริษัท สยามคอนเทนเนอร์ทรานสปอร์ต จำกัด	292,465	191,040		
บริษัท เอกชัยคอนเทนเนอร์ เทอมินัล จำกัด	0	79,600		
บริษัท เรย์โคลด์แอสฟัลท์ จำกัด	118,644	0		
บริษัท ทิปโก้มาร์รีไทม์ จำกัด	52,240	0		
บริษัท ไทยบิทูเมน จำกัด	136,382	0		
บริษัท บิทูเมนมารีน จำกัด	1,098	0		
ลูกหนี้อื่น				
- บริษัทย่อย				
บริษัท ทิปโก้ เอฟแอนด์บี จำกัด			2,374,235	3,015,853
บริษัท ทิปโก้ ไบโอเทค จำกัด			482,162	547,792
บริษัท ทิปโก้มาร์เก็ตติ้ง จำกัด			0	267,515
บริษัท ทิปโก้ รีเทล จำกัด			27,671	15,329
บริษัท ทีเอฟพี ดิสทริบิวชั่น จำกัด			1,858	0

หน่วย : บาท

	งบการเงินรวม		งบการเงินเฉพาะกิจการ	
	2556	2555	2556	2555
ยอดคงค้าง ณ วันสิ้นงวด (ต่อ)				
ลูกหนี้กิจการที่เกี่ยวข้องกัน (ต่อ)				
- กิจการที่เกี่ยวข้องกัน (ต่อ)				
บริษัท ทีปโก้แอสฟัลท์ จำกัด (มหาชน)	165,406	35,310	147,750	0
บริษัท ทาสโก้ ซึบปิ้ง จำกัด	3,210	3,210	0	0
บริษัท อัลฟา มาริไทม์ จำกัด	1,605	1,605	0	0
บริษัท เรย์โคลแอสฟัลท์ จำกัด	7,352	1,605	5,747	0
บริษัท ไทยบิทูเมน จำกัด	11,235	34,163	0	18,113
บริษัท บิทูเมนมารีน จำกัด	1,605	1,605	0	0
ซันโตรี่ เบฟเวอเรจ แอนด์ ฟู้ด ลิมิเต็ด ประเทศไทยปุ่น	69,515,058	109,076,385	0	0
ซันโตรี่ เบฟเวอเรจ แอนด์ ฟู้ด เอเชีย ประเทศสิงคโปร์	659	330,750	0	0
ค่าทรัพย์สิน				
- กิจการที่เกี่ยวข้องกัน				
บริษัท ถนนวงษ์บริการ จำกัด	11,688,943	2,343,952	0	0
เจ้าหนี้การค้า				
- บริษัทย่อย				
บริษัท ทีปโก้ เอฟแอนด์บี จำกัด			2,715,719	9,285,725
บริษัท ทีปโก้ ไบโอเทค จำกัด			4,906,098	3,790,378
บริษัท ทีเอฟพี ดิสทริบิวชั่น จำกัด			140,171	0
- กิจการที่เกี่ยวข้องกัน				
บริษัท ทีปโก้แอสฟัลท์ จำกัด (มหาชน)	928,143	2,970,950	542,017	2,395,239
บริษัท ถนนวงษ์บริการ จำกัด	5,568,549	1,869,219	4,675,387	1,051,069
บริษัท เอกชัยคอนเทนเนอร์เทอร์มินัล จำกัด	0	168,367	0	116,563
บริษัท สยามคอนเทนเนอร์ทรานสปอร์ต จำกัด	146,788	0	111,743	0
เจ้าหนี้อื่น - กิจการที่เกี่ยวข้องกัน				
บริษัท ทีปโก้แอสฟัลท์ จำกัด (มหาชน)	558,551	0	558,551	0
บริษัท ถนนวงษ์บริการ จำกัด	529,375	705,335	270,499	376,523
ซันโตรี่ เบฟเวอเรจ แอนด์ ฟู้ด ลิมิเต็ด ประเทศไทยปุ่น	376,754	679,409	0	0

หน่วย : บาท

	งบการเงินรวม		งบการเงินเฉพาะกิจการ	
	2556	2555	2556	2555
เงินให้กู้ยืม				
บริษัท ทิปโก้ เบฟเวอเรจ จำกัด				
ยอดคงเหลือยกมาต้นงวด			0	272,300,000
เงินให้กู้ยืมเพิ่มในระหว่างงวด			0	8,700,000
เงินให้กู้ยืมรับชำระคืนในระหว่างงวด			0	281,000,000
ยอดคงเหลือยกไปปลายงวด			0	0
บริษัท ทิปโก้ ไบโอเทค จำกัด				
ยอดคงเหลือยกมาต้นงวด			31,500,000	17,000,000
เงินให้กู้ยืมเพิ่มในระหว่างงวด			31,700,000	14,500,000
เงินให้กู้ยืมรับชำระคืนในระหว่างงวด			12,200,000	0
ยอดคงเหลือยกไปปลายงวด			51,000,000	31,500,000
รายได้และค่าใช้จ่ายสำหรับงวด				
รายได้จากการขายสินค้า				
- บริษัทย่อย			207,995,959	225,997,135
- กิจกรรมที่เกี่ยวข้องกัน	6,296,685	3,920,888		
รายได้จากการเช่า				
- บริษัทย่อย			2,718,112	1,685,309
รายได้ดอกเบี้ยรับ				
- บริษัทย่อย			1,527,266	10,065,560
รายได้อื่น				
- บริษัทย่อย			70,035,461	67,668,923
- กิจกรรมที่เกี่ยวข้องกัน	131,374,408	101,565,308	546,682	266,818
รายการซื้อสินค้า				
- บริษัทย่อย			93,515,372	127,603,068
- กิจกรรมที่เกี่ยวข้องกัน	0	14,502,900	1,139,400	13,451,400
ค่าใช้จ่ายจากการเช่าและการบริการ				
- กิจกรรมที่เกี่ยวข้องกัน	22,890,496	25,739,793	10,465,237	15,466,919
ค่าใช้จ่ายสนับสนุนการขาย				
- บริษัทย่อย	0	0	54,923,650	50,001,806
ค่าใช้จ่ายอื่น				
- กิจกรรมที่เกี่ยวข้องกัน	376,814	2,847,104	0	0

6. เงินสดและรายการเทียบเท่าเงินสด

หน่วย : บาท

ประกอบด้วย	งบการเงินรวม		งบการเงินเฉพาะกิจการ	
	2556	2555	2556	2555
เงินสด	2,365,603	1,890,590	1,101,349	837,628
เงินฝากจ่ายคืนเมื่อทวงถาม (ณ วันที่ 31 ธันวาคม พ.ศ. 2556 และ พ.ศ.2555 อัตราดอกเบี้ยร้อยละ 0.01-0.10 และร้อยละ 0.01-0.75 ต่อปีตามลำดับ)	34,548,382	44,808,585	14,394,581	26,718,077
รวม	36,913,985	46,699,175	15,495,930	27,555,705

7. เงินลงทุนชั่วคราว

เป็นเงินฝากประจำ 6 เดือนของบริษัทย่อยที่ไม่ติดภาวะผูกพัน (ณ วันที่ 31 ธันวาคม พ.ศ. 2556 และ พ.ศ. 2555 อัตราดอกเบี้ยร้อยละ 1.85-1.95 ต่อปี และร้อยละ 1.95-2.10 ต่อปีตามลำดับ)

8. ลูกหนี้การค้าและลูกหนี้อื่น

หน่วย : บาท

ประกอบด้วย	งบการเงินรวม		งบการเงินเฉพาะกิจการ	
	2556	2555	2556	2555
ลูกหนี้การค้า				
- ในประเทศ	439,228,614	387,437,939	32,971,660	31,818,487
- ต่างประเทศ	162,155,004	206,740,359	134,678,866	166,605,653
- กิจการที่เกี่ยวข้องกัน	2,756,934	937,419	13,921,234	18,255,257
	604,140,552	595,115,717	181,571,760	216,679,397
หัก ค่าเผื่อหนี้สงสัยจะสูญ	6,548,703	6,600,584	6,548,703	6,548,703
ลูกหนี้การค้า	597,591,849	588,515,133	175,023,057	210,130,694
ลูกหนี้อื่น				
- ลูกหนี้อื่น-บริษัทอื่น	67,578,799	60,915,784	11,567,713	15,551,380
- ลูกหนี้อื่น-กิจการที่เกี่ยวข้องกัน	69,706,130	109,484,633	3,039,425	3,864,602
- ค่าใช้จ่ายจ่ายล่วงหน้า	18,974,416	18,463,306	7,704,251	13,340,228
- เงินทดรองพนักงาน	758,667	722,462	54,304	133,504
- รายได้ค้างรับ	5,036,832	8,698,499	53,664	2,875
รวมลูกหนี้อื่น	162,054,844	198,284,684	22,419,357	32,892,589
รวมลูกหนี้การค้าและลูกหนี้อื่น	759,646,693	786,799,817	197,442,414	243,023,283

ตารางแสดงระยะเวลาการค้างชำระของลูกค้าหนี้การค้า ณ 31 ธันวาคม 2556

หน่วย : บาท

	งบการเงินรวม	งบการเงินเฉพาะกิจการ
หนี้ที่ยังไม่ถึงกำหนดชำระ	415,847,846	128,275,011
หนี้ค้างชำระระหว่าง 1-90 วัน	176,120,196	41,337,811
หนี้ค้างชำระระหว่าง 91-180 วัน	148,266	0
หนี้ค้างชำระระหว่าง 181-270 วัน	1,966	0
หนี้ค้างชำระระหว่าง 271-360 วัน	0	0
หนี้ค้างชำระเกินกว่า 360 วัน	12,022,278	11,958,938
รวม	604,140,552	181,571,760

ตารางแสดงระยะเวลาการค้างชำระของลูกค้าหนี้การค้า ณ 31 ธันวาคม 2555

หน่วย : บาท

	งบการเงินรวม	งบการเงินเฉพาะกิจการ
หนี้ที่ยังไม่ถึงกำหนดชำระ	457,603,274	181,271,046
หนี้ค้างชำระระหว่าง 1-90 วัน	122,782,243	22,601,745
หนี้ค้างชำระระหว่าง 91-180 วัน	1,124,779	372,031
หนี้ค้างชำระระหว่าง 181-270 วัน	1,993,948	1,428,301
หนี้ค้างชำระระหว่าง 271-360 วัน	4,196,166	3,855,815
หนี้ค้างชำระเกินกว่า 360 วัน	7,415,307	7,150,459
รวม	595,115,717	216,679,397

9. เงินให้กู้ยืมแก่กิจการที่เกี่ยวข้องกัน

เป็นเงินให้กู้ยืมแก่บริษัท ทิปโก้ ไบโอดีค จำกัด ในรูปตัวสัญญาใช้เงิน อัตราดอกเบี้ยร้อยละ 3.25 ต่อปี และร้อยละ 3.75 ต่อปี ณ วันที่ 31 ธันวาคม พ.ศ. 2556 และพ.ศ. 2555 ตามลำดับ

10. สินค้ำคงเหลือ

หน่วย : บาท

ประกอบด้วย	งบการเงินรวม		งบการเงินเฉพาะกิจการ	
	2556	2555	2556	2555
สินค้าสำเร็จรูป	738,081,528	769,363,016	521,702,536	597,377,670
สินค้านำระหว่างผลิต	145,504,361	131,316,473	44,994,260	47,409,430
วัตถุดิบ	437,963,218	487,767,674	209,363,264	241,350,565
อะไหล่และวัสดุสิ้นเปลือง	45,905,023	41,073,009	24,102,238	22,692,454
	1,367,454,130	1,429,520,172	800,162,298	908,830,119
หัก ค่าเพื่อการลดมูลค่าสินค้า	7,972,619	0	7,972,619	0
ค่าเพื่อสินค้าเสื่อมสภาพ	23,670,066	69,477,946	22,981,660	49,397,833
	1,335,811,445	1,360,042,226	769,207,569	859,432,285
สินค้านำระหว่างทาง	4,649,810	5,111,948	1,811,108	702,652
รวม	1,340,461,255	1,365,154,174	771,018,677	860,134,938

11. สินทรัพย์หมุนเวียนอื่น

หน่วย : บาท

ประกอบด้วย	งบการเงินรวม		งบการเงินเฉพาะกิจการ	
	2556	2555	2556	2555
ภาษีมูลค่าเพิ่ม	13,428,032	10,033,485	6,238,993	7,631,377
เงินมัดจำระยะสั้น	1,419,249	291,850	0	0
ภาษีเงินได้นิติบุคคลจ่ายล่วงหน้า	2,255,537	2,255,538	2,255,537	2,255,538
ภาษีถูกหัก ณ ที่จ่าย	2,662,478	168,256	2,488,373	0
อื่นๆ	766,479	1,366,917	694,707	362,540
รวม	20,531,775	14,116,046	11,677,610	10,249,455

12. เงินลงทุนเพื่อขาย (งบการเงินรวมและงบเฉพาะกิจการ)

	หน่วย : บาท	
สำหรับปีสิ้นสุดวันที่ 31 ธันวาคม	2556	2555
ราคาทุนต้นงวด	345,792	362,988
เงินลงทุนเพิ่มขึ้น	0	0
จำหน่ายเงินลงทุน	(143,300)	(17,196)
ราคาทุนปลายงวด	202,492	345,792
การเปลี่ยนแปลงในราคามูลค่ายุติธรรม	517,790	6,288,083
เงินลงทุนตามมูลค่ายุติธรรม	720,282	6,633,875

บริษัทฯ ได้รับจัดสรรใบสำคัญแสดงสิทธิที่จะซื้อหุ้นสามัญโดยไม่คิดมูลค่า จำนวน 3,711,316 หน่วย อายุ 3 ปี หมดอายุในปี 2557 บริษัทฯ ถือเป็นเงินลงทุนเพื่อขาย และวัดมูลค่าด้วยราคายุติธรรม

วันที่ 31 ธันวาคม พ.ศ. 2556 และ พ.ศ. 2555 มีใบสำคัญแสดงสิทธิที่จะซื้อหุ้นสามัญคงเหลือจำนวน 706,159 หน่วย และจำนวน 1,206,159 หน่วยตามลำดับ

13. เงินลงทุนในบริษัทย่อยและบริษัทร่วม

เงินลงทุนในบริษัทร่วมในงบการเงินรวม บริษัทฯ บันทึกเงินลงทุนด้วยวิธีส่วนได้เสีย (ดูใบแนบประกอบ 1)

เงินลงทุนในบริษัทย่อยและบริษัทร่วมในงบการเงินเฉพาะกิจการ บริษัทฯ บันทึกเงินลงทุนด้วยวิธีราคาทุน หักด้วยค่าเผื่อการลดมูลค่าเงินลงทุน (ดูใบแนบประกอบ 2)

บริษัทฯ ทิปโก้มาร์เก็ตติ้ง จำกัด ได้จดทะเบียนเลิกกิจการกับ The State of Delaware ประเทศสหรัฐอเมริกา เมื่อวันที่ 3 มิถุนายน 2556

เมื่อวันที่ 2 เมษายน 2555 ที่ประชุมผู้ถือหุ้นได้มีมติอนุมัติการโอนกิจการทั้งหมดของบริษัทฯ ทิปโก้ เบฟเวอเรจ จำกัด ไปยังบริษัทฯ การโอนกิจการดังกล่าวมีผลในวันที่ 22 พฤศจิกายน 2555 และบริษัทฯ ทิปโก้ เบฟเวอเรจ จำกัด ได้จดทะเบียนเลิกกิจการกับกระทรวงพาณิชย์ในวันที่ 6 ธันวาคม 2555 บริษัทฯ ได้รับเงินจากการคืนทุนจดทะเบียนเป็นจำนวนเงิน 23.18 ล้านบาท และบันทึกเงินรับดังกล่าวสุทธิจากเงินลงทุนในบริษัทฯ ทิปโก้ เบฟเวอเรจ จำกัด เป็นขาดทุนจากการเลิกกิจการของบริษัทฯ ย่อย นอกจากนี้ บริษัทฯ ได้รับโอนเงินลงทุนในบริษัทฯ ทิปโก้ เอฟแอนด์บี จำกัด และเงินลงทุนในบริษัทฯ ทิปโก้ รีเทล จำกัด จากบริษัทฯ ทิปโก้ เบฟเวอเรจ จำกัด โดยได้หักกลับกับเงินให้กู้ยืมแก่บริษัทฯ ทิปโก้ เบฟเวอเรจ จำกัด พร้อมทั้งดอกเบี้ยค้างรับตามสัญญาโอนธุรกิจลงวันที่ 22 พฤศจิกายน 2555 รวมเป็นยอดจ่ายชำระสุทธิจำนวน 23.12 ล้านบาท

อย่างไรก็ตาม สัดส่วนการถือหุ้นในบริษัทฯ ทิปโก้ เอฟแอนด์บี จำกัด และบริษัทฯ ทิปโก้ รีเทล จำกัด ในงบการเงินรวมตามวิธีส่วนได้เสียไม่มีการเปลี่ยนแปลง

งบการเงินของบริษัทฯรวมชื่อบริษัท ทีปโก้แอสฟัลท์ จำกัด (มหาชน) ณ วันที่ 31 ธันวาคม พ.ศ. 2556 และ พ.ศ. 2555 ตรวจสอบโดยผู้สอบบัญชีอื่น เงินลงทุนในบริษัทฯรวมนี้แสดงตามวิธีส่วนได้เสียในงบการเงินรวม ดังนี้

หน่วย : บาท

ประกอบด้วย	งบการเงินรวม	
	2556	2555 (ปรับปรุงใหม่)
เงินลงทุนในบริษัทฯรวม	1,274,972,938	1,076,469,639
ร้อยละของสินทรัพย์รวมของงบการเงินรวม	20.70	17.84
ส่วนได้เสียในกำไรสำหรับงวดของบริษัทฯรวม สำหรับปีสิ้นสุดวันที่ 31 ธันวาคม	202,495,709	156,258,029
ร้อยละของรายได้รวมของงบการเงิน	3.32	2.67

ข้อมูลงบการเงินของบริษัทฯรวมมีดังนี้

หน่วย : พันบาท

ประกอบด้วย	งบการเงินรวม	
	2556	2555
รวมสินทรัพย์	20,273,519	18,669,755
รวมหนี้สิน	14,382,582	13,627,062
รวมรายได้	34,094,167	38,378,964
กำไรสำหรับปี	861,607	675,849

14. เงินฝากธนาคารที่มีภาระค้ำประกัน

เป็นเงินฝากประจำ 6 เดือนของ บริษัทย่อย ที่นำไปค้ำประกันการออกหนังสือค้ำประกันจากธนาคารตามหมายเหตุประกอบงบการเงินข้อ 35

15. ที่ดิน อาคารและอุปกรณ์

(ดูใบแนบประกอบ 3)

16. สินทรัพย์ไม่มีตัวตน

หน่วย : บาท

ประกอบด้วย	งบการเงินรวม				
	2555	ซื้อ	จำหน่าย	รายการโอน	2556
ประเภททุนสินทรัพย์					
ซอฟต์แวร์คอมพิวเตอร์	10,547,445	7,883,707	1,175,263	4,862,742	22,118,630
เครื่องหมายการค้า	26,051,203				26,051,203
รวม	36,598,648	7,883,707	1,175,263	4,862,742	48,169,833
ประเภทค่าตัดจำหน่ายสะสม					
ซอฟต์แวร์คอมพิวเตอร์	8,943,301	2,614,018	1,175,225		10,382,094
รวม	8,943,301	2,614,018	1,175,225		10,382,094
รวมสินทรัพย์ไม่มีตัวตน	27,655,347				37,787,739

หน่วย : บาท

ประกอบด้วย	งบการเงินเฉพาะกิจการ				
	2555	ซื้อ	จำหน่าย	รายการโอน	2556
ประเภททุนสินทรัพย์					
ซอฟต์แวร์คอมพิวเตอร์	7,971,264	7,498,808	1,175,263	336,892	14,631,701
เครื่องหมายการค้า	26,463,244				26,463,244
รวม	34,434,508	7,498,808	1,175,263	336,892	41,094,945
ประเภทค่าตัดจำหน่ายสะสม					
ซอฟต์แวร์คอมพิวเตอร์	7,354,023	1,502,175	1,175,225		7,680,973
รวม	7,354,023	1,502,175	1,175,225		7,680,973
รวมสินทรัพย์ไม่มีตัวตน	27,080,485				33,413,972

17. เงินมัดจำและเงินประกัน

หน่วย : บาท

ประกอบด้วย	งบการเงินรวม		งบการเงินเฉพาะกิจการ	
	2556	2555	2556	2555
เงินประกันค่าภาษีป้องกันการทุ่มตลาด*	0	17,502,870	0	0
หัก ค่าเพื่อผลขาดทุนจากเงินประกันค่า ภาษีป้องกันการทุ่มตลาด	0	(12,424,194)	0	0
สุทธิ	0	5,078,676	0	0
เงินมัดจำค่าเครื่องจักร	0	7,920,000	0	0
อื่นๆ	11,949,567	10,764,746	2,328,970	2,146,870
รวม	11,949,567	23,763,422	2,328,970	2,146,870

* เงินประกันของบริษัทย่อย เป็นเงินวางประกันค่าภาษีป้องกันการทุ่มตลาดของสินค้าที่จำหน่ายในประเทศสหรัฐอเมริกาของบริษัทย่อยในต่างประเทศตั้งแต่ปี 2539 ถึงปี 2545 ได้ตั้งค่าเพื่อผลขาดทุนจากเงินประกันค่าภาษีป้องกันการทุ่มตลาดเนื่องจากได้ดำเนินการติดตามทวงถามแล้ว และคาดว่าจะไม่ได้รับคืน

ในงวดบัญชีนี้ บริษัทย่อยดังกล่าวได้จดทะเบียนเลิกบริษัทแล้ว

18. เงินเบิกเกินบัญชีและเงินกู้ยืมระยะสั้นจากสถาบันการเงิน

ณ วันที่ 31 ธันวาคม 2556

หน่วย : บาท

ประกอบด้วย	งบการเงินรวม		งบการเงินเฉพาะกิจการ	
	จำนวนเงิน	อัตราดอกเบี้ย ร้อยละ (ต่อปี)	จำนวนเงิน	อัตราดอกเบี้ย ร้อยละ (ต่อปี)
เงินเบิกเกินบัญชีธนาคาร	4,754,078	MOR	4,754,078	MOR
เงินกู้ยืมจากสถาบันการเงิน - ตั๋วสัญญาใช้เงิน	1,730,000,000	MMR	935,000,000	MMR
รวม	1,734,754,078		939,754,078	

ณ วันที่ 31 ธันวาคม 2555

หน่วย : บาท

ประกอบด้วย	งบการเงินรวม		งบการเงินเฉพาะกิจการ	
	จำนวนเงิน	อัตราดอกเบี้ย ร้อยละ (ต่อปี)	จำนวนเงิน	อัตราดอกเบี้ย ร้อยละ (ต่อปี)
เงินเบิกเกินบัญชีธนาคาร	1,898,529	MOR	0	MOR
เงินกู้ยืมจากสถาบันการเงิน :				
- สัญญาเงินกู้	300,000,000	MMR	0	
- ตั๋วสัญญาใช้เงิน	1,055,000,000	MMR	750,000,000	MMR
รวม	1,356,898,529		750,000,000	

19. เจ้าหนี้การค้าและเจ้าหนี้อื่น

หน่วย : บาท

ประกอบด้วย	งบการเงินรวม		งบการเงินเฉพาะกิจการ	
	2556	2555	2556	2555
เจ้าหนี้การค้า				
บริษัทอื่น	363,675,117	388,255,499	120,374,871	169,612,459
กิจการที่เกี่ยวข้องกัน	6,643,481	5,008,536	13,091,134	16,638,974
รวม	370,318,598	393,264,035	133,466,005	186,251,433
เจ้าหนี้อื่น				
เจ้าหนี้อื่น-บริษัทอื่น	377,053	432,683	47,186	145,930
เจ้าหนี้อื่น-บริษัทที่เกี่ยวข้องกัน	1,464,680	1,384,744	829,050	376,523
ค่าใช้จ่ายค้างจ่าย	417,118,346	439,697,185	41,127,018	56,934,290
รายได้รับล่วงหน้า	19,247,778	23,257,196	15,929,771	19,424,703
เงินมัดจำรับค่าสินค้า	5,760,152	6,145,660	2,657,759	6,145,660
รวมเจ้าหนี้อื่น	443,968,009	470,917,468	60,590,784	83,027,106
รวม	814,286,607	864,181,503	194,056,789	269,278,539

20. หนี้สินระยะยาว

หน่วย : บาท

ประกอบด้วย	งบการเงินรวม		งบการเงินเฉพาะกิจการ	
	2556	2555	2556	2555
เงินกู้ยืมระยะยาว-สัญญาเงินกู้ (หมายเหตุ 20.1)	709,692,308	1,089,230,769	427,000,000	605,000,000
เจ้าหนี้ค่าเครื่องจักร (หมายเหตุ 20.2)	5,863,576	15,123,592	0	0
หนี้สินตามสัญญาเช่าการเงิน (หมายเหตุ 20.3)	8,817,935	10,119,290	7,476,527	6,853,618
หัก เงินกู้ยืมระยะยาวที่ถึงกำหนดชำระภายในหนึ่งปี	724,373,819	1,114,473,651	434,476,527	611,853,618
เจ้าหนี้ค่าเครื่องจักรที่ถึงกำหนดชำระภายในหนึ่งปี	479,538,462	379,538,461	278,000,000	178,000,000
หนี้สินตามสัญญาเช่าการเงินที่ถึงกำหนดชำระภายในหนึ่งปี	5,863,576	9,260,016	0	0
	4,687,980	4,540,255	3,621,798	2,615,991
รวม	234,283,801	721,134,919	152,854,729	431,237,627

20.1 สัญญาเงินกู้

- 20.1.1 เมื่อวันที่ 14 กันยายน 2554 บริษัทฯ ได้ทำสัญญากู้ยืมกับสถาบันการเงิน 1 แห่ง ในวงเงินกู้ระยะยาวจำนวน 300 ล้านบาท เพื่อใช้เป็นเงินทุนในการดำเนินงาน อัตราดอกเบี้ยอ้างอิงกับ THBFIX โดยมีเงื่อนไขการจ่ายชำระคืนเงินกู้ภายใน 3 ปี
- 20.1.2 เมื่อวันที่ 22 ธันวาคม 2552 บริษัทฯ ได้ทำสัญญากู้ยืมกับสถาบันการเงิน 1 แห่ง ในวงเงินกู้ระยะยาวจำนวน 500 ล้านบาท เพื่อใช้เป็นเงินทุนในการดำเนินงาน อัตราดอกเบี้ยอ้างอิงกับ THBFIX โดยมีเงื่อนไขการจ่ายชำระคืนเงินกู้ทุก 3 เดือน โดยจดจำนองที่ดินอาคารและสิ่งปลูกสร้างของบริษัทฯ เป็นหลักประกัน กำหนดจ่ายคืนเงินกู้งวดแรกในเดือนสิงหาคม 2553
- ในเดือนพฤษภาคม 2554 บริษัทฯ ได้ทำสัญญาแลกเปลี่ยนอัตราดอกเบี้ยเงินกู้ยืมระยะยาวจากสถาบันการเงินแห่งหนึ่งจากอัตราดอกเบี้ยลอยตัวตามทีระบุในสัญญาเงินกู้ยืมเป็นอัตราดอกเบี้ยคงที่ ณ วันที่ 31 ธันวาคม 2556 และ 2555 สัญญาดังกล่าวมีมูลค่าสัญญา (Notional amount) คงเหลือจำนวน 227 ล้านบาท และจำนวน 305 ล้านบาทตามลำดับ โดยมูลค่าสัญญาจะลดลงทุกสามเดือนตามกำหนดชำระของเงินกู้ยืมระยะยาว
- 20.1.3 เมื่อวันที่ 22 ตุลาคม 2553 บริษัทฯ ทีบีไอพีเอส จำกัด ได้ทำสัญญากู้ยืมเงินกับสถาบันการเงินแห่งหนึ่ง ในวงเงินกู้ระยะยาวจำนวน 200 ล้านบาท เพื่อเป็นการลงทุนในการซื้อเครื่องจักร อัตราดอกเบี้ยอ้างอิงกับ BIBOR โดยมีเงื่อนไขการจ่ายชำระคืนเงินกู้ทุก 3 เดือน กำหนดจ่ายคืนเงินกู้งวดแรกในเดือนสิงหาคม 2555
- 20.1.4 เมื่อวันที่ 19 กุมภาพันธ์ 2551 บริษัทฯ ทีบีไอพีเอส จำกัด ได้ทำสัญญากู้ยืมเงินกับสถาบันการเงินแห่งหนึ่ง ในวงเงินกู้ระยะยาวจำนวน 700 ล้านบาท เพื่อเป็นการจ่ายชำระคืนเงินกู้เดิมและลงทุนในการซื้อเครื่องจักร อัตราดอกเบี้ยอ้างอิงกับ BIBOR โดยมีเงื่อนไขการจ่ายชำระคืนเงินกู้ทุก 3 เดือน กำหนดจ่ายคืนเงินกู้งวดแรกในเดือนพฤษภาคม 2553

20.2 เจ้าหนี้ค่าเครื่องจักร

บริษัทย่อยแห่งหนึ่ง ทำสัญญาซื้อเครื่องจักรโดยการผ่อนชำระ ระยะเวลาผ่อนชำระ 24-69 เดือน เริ่มชำระในปี 2552 และชำระงวดสุดท้ายในปี 2557

20.3 หนี้สินตามสัญญาเช่าการเงิน

บริษัทฯ และบริษัทย่อยทำสัญญาเช่าการเงินกับสถาบันการเงิน 3 แห่ง อายุสัญญา 36-60 เดือน เริ่มชำระในปี 2551 และสิ้นสุดสัญญาในปี 2559

21. การผูกพันผลประโยชน์พนักงาน

การเปลี่ยนแปลงในมูลค่าปัจจุบันของการผูกพันผลประโยชน์พนักงาน แสดงได้ดังนี้

หน่วย : บาท

ประกอบด้วย	งบการเงินรวม		งบการเงินเฉพาะกิจการ	
	2556	2555	2556	2555
ภาระผูกพันผลประโยชน์พนักงานต้นงวด	34,356,758	40,050,132	27,940,192	34,005,459
ต้นทุนบริการ	3,994,500	3,990,836	2,703,765	2,772,248
ต้นทุนดอกเบี้ย	1,830,057	1,536,360	1,497,666	1,265,055
ผลประโยชน์จ่าย	(1,153,110)	(11,220,570)	(637,790)	(10,102,570)
ภาระผูกพันผลประโยชน์พนักงานปลายงวด	39,028,205	34,356,758	31,503,833	27,940,192

ค่าใช้จ่ายที่รับรู้ในงบกำไรขาดทุน มีดังนี้

หน่วย : บาท

ประกอบด้วย	งบการเงินรวม		งบการเงินเฉพาะกิจการ	
	2556	2555	2556	2555
ต้นทุนบริการงวดปัจจุบัน	3,994,500	3,990,836	2,703,765	2,772,248
ต้นทุนดอกเบี้ย	1,830,057	1,536,360	1,497,666	1,265,055
รวม	5,824,557	5,527,196	4,201,431	4,037,303

ข้อสมมติหลักในการประมาณการตามหลักการคณิตศาสตร์ประกันภัย ณ วันที่รายงาน

ร้อยละต่อปี

ประกอบด้วย :	งบการเงินรวมและงบการเงินเฉพาะกิจการ	
	2556	2555
อัตราคิดลด	4.10	4.10
อัตราการเพิ่มขึ้นของเงินเดือน	3.00 - 5.00	3.00 - 5.00

22. รายการซื้อขายเงินตราต่างประเทศล่วงหน้า

บริษัทฯ และบริษัทย่อยได้ทำสัญญาเพื่อขายเงินตราต่างประเทศล่วงหน้าและสัญญาสิทธิในการเลือกซื้อขายเงินตราต่างประเทศล่วงหน้า โดยแสดงไว้ในงบการเงินตามมูลค่ายุติธรรม กำไรขาดทุนที่ยังไม่เกิดขึ้นจริง จะถูกบันทึกในส่วนของกำไรหรือขาดทุน

วงเงินคงเหลือตามสัญญา มีดังนี้ :

	งบการเงินรวม		งบการเงินเฉพาะกิจการ	
	2556	2555	2556	2555
สัญญาขายเงินตราต่างประเทศล่วงหน้า (USD)	5,025,012	23,502,593	4,547,593	22,661,426
สัญญาขายเงินตราต่างประเทศล่วงหน้า (EUR)	0	97,600	0	97,600
สัญญาซื้อเงินตราต่างประเทศล่วงหน้า (USD)	284,916	1,102,799	0	473,044
สัญญาซื้อเงินตราต่างประเทศล่วงหน้า (EUR)	988,260	0	988,260	0
สัญญาสิทธิเลือกซื้อเงินตราต่างประเทศ (USD)	2,000,000	0	0	0
สัญญาสิทธิเลือกขายเงินตราต่างประเทศ (USD)	1,000,000	0	1,000,000	0

23. ส่วนทุน

23.1 เงินปันผลจ่าย

ตามรายงานการประชุมสามัญผู้ถือหุ้นครั้งที่ 1/2555 เมื่อวันที่ 2 เมษายน 2555 มีมติอนุมัติการจ่ายเงินปันผลในอัตราหุ้นละ 0.12 บาท รวมเป็นเงินจำนวน 57,909,557 บาท ในวันที่ 25 เมษายน 2555

23.2 สำรองตามกฎหมาย

ตามพระราชบัญญัติบริษัทมหาชนจำกัด พ.ศ. 2535 บริษัทฯ ต้องจัดสรรกำไรสุทธิประจำปีส่วนหนึ่งไว้เป็นทุนสำรองไม่น้อยกว่าร้อยละห้าของกำไรสุทธิประจำปี หักด้วยยอดเงินขาดทุนสะสมยกมา (ถ้ามี) จนกว่าทุนสำรองจะมีจำนวนไม่น้อยกว่าร้อยละสิบของทุนจดทะเบียน บริษัทฯ ได้สำรองตามกฎหมายเต็มตามบทบัญญัติแล้ว

23.3 การบริหารส่วนทุน

บริษัทฯ และบริษัทย่อยมีนโยบายในการบริหารส่วนทุนเพื่อที่จะรักษาความสามารถในการดำเนินงานต่อเนื่อง และการดำรงไว้ซึ่งโครงสร้างของทุนที่เหมาะสม โดยรักษาอัตราส่วนหนี้สินต่อทุนไม่ให้เกิดเกินข้อกำหนดของสัญญาเงินกู้ยืม นอกจากนี้ บริษัทฯ มีนโยบายในการจ่ายเงินปันผลจากผลการดำเนินงานในจำนวนไม่น้อยกว่า 1 ใน 3 ของกำไรในแต่ละงวดตามงบการเงินเฉพาะกิจการ

24. ส่วนแบ่งกำไรขาดทุนเบ็ดเสร็จอื่นในบริษัทร่วม

หน่วย : บาท

	งบการเงินรวม	
	2556	2555 (restated)
ผลต่างของอัตราแลกเปลี่ยนจากการแปลงค่าบการเงินที่เป็นเงินตราต่างประเทศ	(13,342,956)	(43,762,341)
การเปลี่ยนแปลงในมูลค่ายุติธรรมของสัญญาแลกเปลี่ยนอัตราดอกเบี้ยเงินกู้ยืม	(887,653)	(1,129,573)
รวม	(14,230,609)	(44,891,914)

25. รายได้จากการขายและการให้บริการ

หน่วย : บาท

ประกอบด้วย	งบการเงินรวม		งบการเงินเฉพาะกิจการ	
	2556	2555	2556	2555
รายได้จากการขาย	5,585,403,492	5,442,119,706	2,260,587,170	2,395,287,096
รายได้จากการให้บริการ	2,795,954	0	7,450,918	2,338,270
รวม	5,588,199,446	5,442,119,706	2,268,038,088	2,397,625,366

26. รายได้อื่น

หน่วย : บาท

ประกอบด้วย	งบการเงินรวม		งบการเงินเฉพาะกิจการ	
	2556	2555	2556	2555
เงินปันผลรับ	0	0	37,113,166	46,391,458
รายได้ค่าธรรมเนียมบริหาร	0	0	13,820,096	16,933,441
รายได้ค่าสิทธิ	0	0	54,923,650	50,001,806
รายได้ค่าสนับสนุนทางการตลาด	194,868,315	144,933,364	0	593,583
รายได้จากการขายเศษวัสดุ	7,388,736	6,044,340	3,054,082	2,933,262
กำไรจากการขายเงินลงทุน	10,067,850	591,804	10,067,850	591,804
กำไรจากอัตราแลกเปลี่ยน	0	43,656,749	5,475,904	36,322,988
หนี้สงสัยจะสูญโอนกลับ	0	530,810	0	530,810
ขาดทุนจากสินค้าเสื่อมสภาพโอนกลับ	45,807,882	0	26,415,724	0
ดอกเบี้ยรับ	99,754	97,249	1,532,115	10,067,518
อื่นๆ	47,379,402	49,449,965	34,294,856	30,928,414
รวม	305,611,939	245,304,281	186,697,443	195,295,084

27. กองทุนสำรองเลี้ยงชีพ

บริษัทฯ และบริษัทย่อยได้เข้าร่วมในกองทุนสำรองเลี้ยงชีพพนักงาน ซึ่งจดทะเบียนแล้วตามพระราชบัญญัติกองทุนสำรองเลี้ยงชีพ พ.ศ. 2530 โดยหักจากเงินเดือนของพนักงานส่วนหนึ่งและบริษัทจ่ายสมทบให้อีกส่วนหนึ่ง

28. ค่าใช้จ่ายจำแนกตามลักษณะของค่าใช้จ่าย

รายการค่าใช้จ่ายแบ่งตามลักษณะประกอบด้วยรายการค่าใช้จ่ายที่สำคัญดังต่อไปนี้

หน่วย : บาท

ประกอบด้วย	งบการเงินรวม		งบการเงินเฉพาะกิจการ	
	2556	2555	2556	2555
ค่าใช้จ่ายพนักงาน	698,750,287	554,743,452	402,091,602	348,835,081
ค่าตอบแทนผู้บริหาร	29,797,196	32,837,428	29,797,196	32,837,428
ค่าเสื่อมราคา	233,103,521	218,699,229	116,550,357	105,526,796
ค่าตัดจำหน่าย	2,614,019	1,366,924	1,502,175	821,943
ต้นทุนทางการเงิน	89,357,586	102,485,443	55,338,394	61,861,115
ต้นทุนที่เกี่ยวข้องกับการผลิต และการให้บริการ (ไม่รวมค่าใช้จ่ายเกี่ยวกับพนักงาน และค่าเสื่อมราคา)	3,006,213,467	2,766,612,680	1,623,715,684	1,533,959,246

29. ภาษีเงินได้

ภาษีเงินได้นิติบุคคลคำนวณขึ้นจากกำไรทางภาษีที่จะต้องเสียตามหลักเกณฑ์ที่กำหนดในประมวลรัษฎากร

ในเดือน ธันวาคม พ.ศ. 2554 ได้มีประกาศพระราชกฤษฎีกาว่าด้วยการลดอัตราภาษีเงินได้นิติบุคคลสำหรับกำไรสุทธิจากอัตราร้อยละ 30 เป็นอัตราร้อยละ 23 สำหรับปี พ.ศ. 2555 และเป็นอัตราร้อยละ 20 สำหรับปี พ.ศ. 2556 และ พ.ศ. 2557

ค่าใช้จ่ายภาษีเงินได้สำหรับปีสิ้นสุดวันที่ 31 ธันวาคม พ.ศ. 2556 และ พ.ศ. 2555 สรุปได้ดังนี้

หน่วย : บาท

	งบการเงินรวม		งบการเงินเฉพาะกิจการ	
	2556	2555 (ปรับปรุงใหม่)	2556	2555 (ปรับปรุงใหม่)
ภาษีเงินได้ปัจจุบัน	5,980,410	29,108,405	0	22,699,441
ภาษีเงินได้รอการตัดบัญชี				
ผลแตกต่างชั่วคราวและการกลับ	(798,260)	(19,400,761)	6,614,961	(14,481,664)
รายการผลแตกต่างชั่วคราว				
ผลกระทบต่อภาษีเงินได้รอการตัดบัญชี	0	3,638,680	0	2,574,193
จากการเปลี่ยนแปลงอัตราภาษี				
ค่าใช้จ่ายภาษีเงินได้	5,182,150	13,346,324	6,614,961	10,791,970

รายการกระทบยอดระหว่างอัตราภาษีที่แท้จริงถ้วนเฉลี่ยกับอัตราภาษีที่ใช้ สำหรับปีสิ้นสุดวันที่ 31 ธันวาคม พ.ศ. 2556 และ พ.ศ. 2555 แสดงได้ดังนี้:

หน่วย : บาท

	งบการเงินรวม			
	2556		2555	
	อัตราภาษี (ร้อยละ)		อัตราภาษี (ร้อยละ)	
กำไรทางบัญชีก่อนภาษีเงินได้		152,568,255		265,389,247
จำนวนภาษีตามอัตราภาษีเงินได้	20	30,513,651	23	61,039,527
ผลกระทบต่อทางภาษี				
รายการที่ไม่ให้ถือเป็นรายจ่ายตามประมวลรัษฎากร		1,269,968		16,375,504
รายได้ที่ได้รับยกเว้นภาษีเงินได้/ค่าใช้จ่ายที่มีสิทธิหักได้เพิ่ม		(12,608,351)		(38,129,098)
สิทธิประโยชน์จากการส่งเสริมการลงทุน		(13,194,858)		(10,177,528)
ภาษีเงินได้ปัจจุบัน		5,980,410		29,108,405
ภาษีเงินได้รอการตัดบัญชี				
ผลแตกต่างชั่วคราวและการกลับรายการผลแตกต่างชั่วคราว		(798,260)		(19,400,761)
ผลกระทบต่อภาษีเงินได้รอการตัดบัญชีจากการ		0		3,638,680
เปลี่ยนแปลงอัตราภาษี				
ค่าใช้จ่ายภาษีเงินได้	3	5,182,150	5	13,346,324

รายการกระทบยอดระหว่างอัตราภาษีที่แท้จริงด้วยเฉลี่ยกับอัตราภาษีที่ใช้ สำหรับปีสิ้นสุดวันที่ 31 ธันวาคม พ.ศ. 2556 และ พ.ศ. 2555 แสดงได้ดังนี้

หน่วย : บาท

	งบการเงินเฉพาะกิจการ			
	2556		2555	
	อัตรา ภาษี (ร้อยละ)		อัตรา ภาษี (ร้อยละ)	
กำไร (ขาดทุน) ทางบัญชีก่อนภาษีเงินได้		(69,530,583)		77,384,615
จำนวนภาษีตามอัตราภาษีเงินได้		0	23	17,798,461
ผลกระทบทางภาษี :				
รายการที่ไม่ให้ถือเป็นรายการตามประมวลรัษฎากร		5,972,156		19,134,167
รายได้ที่ได้รับยกเว้นภาษีเงินได้/ค่าใช้จ่ายที่มีสิทธิหักได้เพิ่ม		(19,032,520)		(14,233,187)
ภาษีเงินได้ปัจจุบัน		0		22,699,441
ภาษีเงินได้รอการตัดบัญชี				
ผลแตกต่างชั่วคราวและการกลับรายการผลแตกต่างชั่วคราว		6,614,961		(14,481,664)
ผลกระทบต่อภาษีเงินได้รอการตัดบัญชีจากการเปลี่ยนแปลงอัตราภาษี		0		2,574,193
ค่าใช้จ่ายภาษีเงินได้	(10)	6,614,961	14	10,791,970

จำนวนรวมของภาษีเงินได้ที่เกี่ยวข้องกับรายการที่บันทึกโดยตรงไปยังส่วนของผู้ถือหุ้น ณ วันที่ 31 ธันวาคม พ.ศ. 2556 และ พ.ศ. 2555 มีดังนี้ :

	งบการเงินรวม				งบการเงินเฉพาะกิจการ	
	2556		2555		2556	
	2556	2555 (ปรับปรุง ใหม่)	2556	2555 (ปรับปรุง ใหม่)	2556	2555 (ปรับปรุง ใหม่)
การปรับปรุงยอดยกมาของกำไรสะสมซึ่งเกิดจากการเปลี่ยนแปลงนโยบายการบัญชีเรื่องภาษีเงินได้	28,066,513	14,231,736	23,962,381	12,054,910		

หน่วย : บาท

จำนวนภาษีเงินได้ที่เกี่ยวข้องกับส่วนประกอบแต่ละส่วนของกำไรขาดทุนเบ็ดเสร็จอื่น สำหรับปีสิ้นสุดวันที่ 31 ธันวาคม พ.ศ. 2556 และ พ.ศ. 2555 มีดังนี้

หน่วย : บาท

	งบการเงินรวม		งบการเงินเฉพาะกิจการ	
	2556	2555 (ปรับปรุงใหม่)	2556	2555 (ปรับปรุงใหม่)
ภาษีเงินได้รอการตัดบัญชีที่เกี่ยวข้องกับการเปลี่ยนแปลงในมูลค่ายุติธรรมของสัญญาแลกเปลี่ยนอัตราดอกเบี้ยเงินกู้ยืม	1,444,352	201,036	1,444,352	201,036
ผลกระทบต่อภาษีเงินได้รอการตัดบัญชีจากการเปลี่ยนแปลงอัตราภาษี	0	111,924	0	111,924
ภาษีเงินได้รอการตัดบัญชีที่เกี่ยวข้องกับการเปลี่ยนแปลงในมูลค่ายุติธรรมของเงินลงทุนเพื่อขาย	1,154,058	1,032,960	1,154,058	1,032,960
ผลกระทบต่อภาษีเงินได้รอการตัดบัญชีจากการเปลี่ยนแปลงอัตราภาษี	0	188,642	0	188,642
	2,598,410	1,534,562	2,598,410	1,534,562

ส่วนประกอบของสินทรัพย์ภาษีเงินได้รอการตัดบัญชี และหนี้สินภาษีเงินได้รอการตัดบัญชี ณ วันที่ 31 ธันวาคม พ.ศ. 2555 ประกอบด้วยรายการดังต่อไปนี้

หน่วย : บาท

	งบการเงินรวม		งบการเงินเฉพาะกิจการ	
	2556	2555 ปรับปรุงใหม่	2556	2555 ปรับปรุงใหม่
สินทรัพย์ภาษีเงินได้รอการตัดบัญชี				
ค่าเผื่อหนี้สงสัยจะสูญ	11,473,895	1,309,740	1,309,740	1,309,740
ค่าเผื่อการลดมูลค่าสินค้า	1,594,524	0	1,594,524	0
ค่าเผื่อสินค้าเสื่อมสภาพ	4,638,003	12,889,092	4,596,422	9,879,567
ค่าเผื่อการด้อยค่าของสินทรัพย์	3,942,779	5,099,798	847,039	1,058,999
สำรองผลประโยชน์ระยะยาวของพนักงาน	7,649,566	6,745,977	6,300,767	5,588,038
ผลกระทบจากการคิดค่าเสื่อมราคาทางบัญชีและภาษี	1,564,685	1,673,158	1,564,685	1,673,158
หนี้สินตามสัญญาเข้าทางการเงิน	1,094,455	564,335	1,094,455	564,335
ขาดทุนทางบัญชีที่ยังไม่ได้ใช้	0	5,364,201	0	5,364,201
มูลค่ายุติธรรมของสัญญาซื้อขายเงินตราต่างประเทศล่วงหน้า	2,376,285	0	1,405,076	0
อื่นๆ	743,621	0	743,621	0
รวม	35,077,813	33,646,301	19,456,329	25,438,038
หนี้สินภาษีเงินได้รอการตัดบัญชี				
มูลค่ายุติธรรมของเงินลงทุนเพื่อขาย	103,558	1,257,617	103,558	1,257,617
ทรัพย์สินภายใต้สัญญาเข้าทางการเงิน	829,089	494,835	829,089	494,835
ค่าตัดจำหน่ายเครื่องหมายการค้า	580,000	290,000	580,000	290,000
อื่นๆ	1,631	1,436,984	1,631	1,436,984
รวม	1,514,278	3,479,436	1,514,278	3,479,436
สินทรัพย์ภาษีเงินได้รอการตัดบัญชี สุทธิ	33,563,535	30,166,865	17,942,051	21,958,602

30. สิทธิและหน้าที่ในการรับการส่งเสริมการลงทุน

บริษัทฯ และบริษัทย่อยได้รับสิทธิประโยชน์บางประการในฐานะผู้ได้รับการส่งเสริมการลงทุนตามพระราชบัญญัติส่งเสริมการลงทุน พ.ศ. 2520 สำหรับผลิตภัณฑ์กระป๋อง ผลิตภัณฑ์น้ำกะทิบรรจุภาชนะผนึก และมะพร้าวฝอยอบแห้ง ที่โรงงานที่จังหวัดประจวบคีรีขันธ์และผลิตภัณฑ์น้ำพริกผักผลไม้ที่โรงงานที่จังหวัดพระนครศรีอยุธยาดังต่อไปนี้

1. ได้รับยกเว้นอากรขาเข้า สำหรับเครื่องจักรตามที่คณะกรรมการพิจารณาอนุมัติ
2. ได้รับยกเว้นภาษีเงินได้นิติบุคคล สำหรับกำไรสุทธิเป็นระยะเวลาแปดปี นับแต่วันที่เริ่มมีรายได้จากการประกอบกิจการนั้น ซึ่งจะหมดอายุในปี 2564
3. ได้รับยกเว้นไม่ต้องนำเงินปันผลจากกิจการที่ได้รับการส่งเสริม ซึ่งได้รับยกเว้นภาษีเงินได้นิติบุคคลไปรวมคำนวณเพื่อเสียภาษีเงินได้ ตลอดระยะเวลาที่ผู้ได้รับการส่งเสริมได้รับยกเว้นภาษีเงินได้นิติบุคคลนั้น

บริษัทฯ และบริษัทย่อยมีหน้าที่ที่จะต้องปฏิบัติตามเงื่อนไขต่าง ๆ ที่กำหนดไว้ในบัตรส่งเสริมการลงทุน

บริษัทฯ และบริษัทย่อย คำนวณกำไรขาดทุน สำหรับกิจการที่ได้รับการส่งเสริมการลงทุนและกิจการส่วนที่ไม่ได้รับการส่งเสริมการลงทุน โดยคำนวณแยกตามรายการที่สามารถระบุได้ สำหรับรายการที่ไม่สามารถระบุได้คำนวณแบ่งตามอัตราส่วนของรายได้ ส่วนดอกเบี๋ยรับเงินฝากออมทรัพย์ ในส่วนที่เกินร้อยละ 2 ของรายได้ และรายได้ที่เกิดจากการขายเศษซากของวัตถุดิบและสินค้า บริษัทฯ บันทึกไว้ในส่วนที่ไม่ได้รับการส่งเสริมการลงทุน

31. การรายงานรายได้จากการประกอบกิจการที่ได้รับการส่งเสริม

ตามประกาศสำนักคณะกรรมการส่งเสริมการลงทุน ที่ ป. 14/2541 ลงวันที่ 30 ธันวาคม พ.ศ. 2541 เรื่อง “กำหนดวิธีการรายงานรายได้สำหรับผู้ได้รับการส่งเสริม” โดยให้บริษัทฯ แสดงยอดรายได้จากการจำหน่ายในประเทศและต่างประเทศแยกจากกัน พร้อมทั้งแยกเป็นส่วนที่ได้รับการส่งเสริมและไม่ได้รับการส่งเสริม บริษัทฯ และบริษัทย่อยมีรายได้ซึ่งแยกได้ดังนี้ :

(ดูใบแนบประกอบ 4)

32. สัญญาเช่าระยะยาว

เมื่อวันที่ 1 มกราคม 2556 บริษัทฯ และบริษัทย่อยได้ต่อสัญญาเช่าอาคาร TIPCO TOWER เพื่อใช้เป็นสำนักงานของบริษัทฯ และบริษัทย่อย อายุสัญญา 3 ปี กำหนดค่าเช่าและค่าบริการเป็นจำนวน 476,986 บาทต่อเดือน และ 715,484 บาทต่อเดือน ตามลำดับ

33. ข้อมูลทางการเงินจำแนกตามส่วนงาน

ข้อมูลส่วนงานดำเนินงานกำหนดให้บริษัทฯ และบริษัทย่อยระบุส่วนงานดำเนินงานโดยอ้างอิงจากรายงานภายใน ซึ่งจะถูกลบออกโดยผู้มีอำนาจตัดสินใจสูงสุดด้านการดำเนินงานอย่างสม่ำเสมอ เพื่อการจัดสรรทรัพยากรให้กับส่วนงานและประเมินผลการปฏิบัติงานของส่วนงาน

บริษัทฯ และบริษัทย่อย แสดงการจำแนกส่วนงานเป็น 3 กลุ่มธุรกิจหลักคือ (1) ส่วนงานผลิตภัณฑ์จากพืชผัก และผลไม้ (2) ส่วนงานเครื่องดื่ม และ (3) ส่วนงานอื่นๆ ซึ่งดำเนินธุรกิจในส่วนงานทางภูมิศาสตร์ทั้งในประเทศและต่างประเทศ ข้อมูลจำแนกตามส่วนงานแสดงดังนี้

ข้อมูลจำแนกตามส่วนงานธุรกิจ

งบการเงินรวม					หน่วย : บาท
สำหรับปีสิ้นสุดวันที่ 31 ธันวาคม พ.ศ. 2556					
	ส่วนงาน			รายการ ตัดบัญชี	รวม
	ผลิตภัณฑ์จาก พืช ผักและผลไม้	เครื่องดื่ม	อื่นๆ		
รายได้จากการขาย และการให้บริการ	2,080,061,551	3,787,655,677	146,576,748	(426,094,530)	5,588,199,446
ต้นทุนขาย	2,008,008,473	2,316,651,764	125,973,394	(420,299,834)	4,030,333,797
กำไรขั้นต้น	72,053,078	14,710,003,913	20,603,354	(5,794,696)	1,557,865,649
รายได้อื่น					305,611,939
กำไรก่อนค่าใช้จ่าย					1,863,477,588
ค่าใช้จ่ายในการขาย					(1,373,626,430)
ค่าใช้จ่ายในการบริหาร					(420,623,830)
ค่าตอบแทนผู้บริหาร					(29,797,196)
กำไรก่อนส่วนแบ่งกำไรจากเงินลงทุน ในบริษัทร่วม					39,430,132
ส่วนแบ่งกำไรจากเงินลงทุนใน บริษัทร่วม					202,495,709
กำไรก่อนต้นทุนทางการเงินและ ภาษีเงินได้					241,925,841
ต้นทุนทางการเงิน					(89,357,586)
ค่าใช้จ่ายภาษีเงินได้					(5,182,150)
กำไรหลังหักภาษีเงินได้					147,386,105
กำไรส่วนที่เป็นของส่วนได้เสียที่ ไม่มีอำนาจควบคุม					32,971,116
กำไรสำหรับงวด					114,414,989
สินทรัพย์ถาวร	656,477,694	1,754,632,634	77,794,743		2,488,904,870

ข้อมูลจำแนกตามส่วนงานธุรกิจ

งบการเงินรวม

หน่วย : บาท

สำหรับปีสิ้นสุดวันที่ 31 ธันวาคม พ.ศ. 2555 (ปรับปรุงใหม่)

	ส่วนงาน			รายการ ตัดบัญชี	รวม
	ผลิตภัณฑ์จาก พืช ผัก และ ผลไม้	เครื่องดื่ม	อื่นๆ		
รายได้จากการขาย และการให้บริการ	2,004,571,074	3,721,775,682	150,447,517	(434,674,567)	5,442,119,706
ต้นทุนขาย	1,696,994,374	2,310,039,898	127,777,349	(433,614,915)	3,701,196,706
กำไรขั้นต้น	307,576,700	1,411,735,784	22,670,168	(1,059,652)	1,740,923,000
รายได้อื่น					245,304,281
กำไรก่อนค่าใช้จ่าย					1,986,227,281
ค่าใช้จ่ายในการขาย					(1,288,208,433)
ค่าใช้จ่ายในการบริหาร					(453,564,759)
ค่าตอบแทนผู้บริหาร					(32,837,428)
กำไรก่อนส่วนแบ่งกำไรจากเงินลงทุน ในบริษัทร่วม					211,616,661
ส่วนแบ่งกำไรจากเงินลงทุน ในบริษัทร่วม					156,258,029
กำไรก่อนต้นทุนทางการเงินและ ภาษีเงินได้					367,874,690
ต้นทุนทางการเงิน					(102,485,443)
ค่าใช้จ่ายภาษีเงินได้					(13,346,324)
กำไรหลังหักภาษีเงินได้					252,042,923
กำไรส่วนที่เป็นของส่วนได้เสียที่ ไม่มีอำนาจควบคุม					30,644,876
กำไรสำหรับงวด					221,398,047
สินทรัพย์ถาวร	547,218,994	1,765,517,168	82,385,787		2,395,121,949

ข้อมูลจำแนกตามส่วนงานภูมิศาสตร์	สำหรับปีสิ้นสุดวันที่ 31 ธันวาคม พ.ศ. 2556			
	ขายสินค้าต่าง ประเทศ	ขายสินค้า ในประเทศ	รายการ ตัดบัญชี	รวม
รายได้จากการขายและการให้บริการ	2,167,391,339	3,846,893,838	(426,094,530)	5,588,199,446
กำไรจากการดำเนินงานตามส่วนงาน	138,874,699	1,424,785,646	(5,794,696)	1,557,865,649

หน่วย : บาท

ข้อมูลจำแนกตามส่วนงานภูมิศาสตร์	สำหรับปีสิ้นสุดวันที่ 31 ธันวาคม พ.ศ. 2555			
	ขายสินค้าต่าง ประเทศ	ขายสินค้า ในประเทศ	รายการ ตัดบัญชี	รวม
รายได้จากการขายและการให้บริการ	2,277,406,868	3,599,387,405	(434,674,567)	5,442,119,706
กำไรจากการดำเนินงานตามส่วนงาน	346,564,781	1,395,417,870	(1,059,651)	1,740,923,000

34. เครื่องมือทางการเงิน

ข้อมูลเกี่ยวกับเครื่องมือทางการเงินของบริษัทฯ และบริษัทย่อย มีดังนี้

34.1 นโยบายการบริหารความเสี่ยง

34.1.1 ความเสี่ยงด้านการให้สินเชื่อ

ความเสี่ยงทางด้านสินเชื่อ คือความเสี่ยงที่ลูกค้าหรือคู่สัญญาไม่สามารถชำระหนี้แก่บริษัทฯ ตามเงื่อนไขที่ตกลงไว้เมื่อครบกำหนด บริษัทฯและบริษัทย่อยมีความเสี่ยงด้านการให้สินเชื่อที่เกี่ยวข้องกับลูกหนี้การค้า ฝ่ายบริหารควบคุมความเสี่ยงนี้โดยการกำหนดให้มีนโยบายและวิธีการในการจัดการสินเชื่อที่เหมาะสม

ความเสี่ยงเกี่ยวกับสินเชื่อ ซึ่งเกิดจากลูกหนี้การค้ามีไม่มาก เนื่องจากบริษัทฯ มีนโยบายที่เข้มงวดในการวิเคราะห์และอนุมัติเครดิตให้กับลูกค้า และมีขั้นตอนการควบคุมและติดตามหนี้อย่างใกล้ชิด นอกจากนี้บริษัทย่อยมีลูกหนี้รายใหญ่เพียงรายเดียว ซึ่งเป็นตัวแทนจำหน่ายและเป็นบริษัทที่มีชื่อเสียง ความเสี่ยงอาจเกิดจากการยกเลิกการเป็นตัวแทนจำหน่ายดังกล่าว

จำนวนเงินสูงสุดที่บริษัทฯและบริษัทย่อยอาจต้องสูญเสียจากการให้สินเชื่อคือมูลค่าตามบัญชีของลูกหนี้การค้าที่แสดงอยู่ในงบแสดงฐานะการเงิน

34.1.2 ความเสี่ยงเกี่ยวกับอัตราดอกเบี้ย

บริษัทฯ และบริษัทย่อยมีความเสี่ยงจากอัตราดอกเบี้ย ที่เกิดจากการเปลี่ยนแปลงของอัตราดอกเบี้ยในตลาด ซึ่งอาจจะทำให้เกิดการเปลี่ยนแปลงในมูลค่าของสินทรัพย์และหนี้สินทางการเงิน

บริษัทฯ และบริษัทย่อยมีสินทรัพย์และหนี้สินทางการเงินที่สำคัญที่มีอัตราดอกเบี้ย ที่สามารถจัดตามประเภทอัตราดอกเบี้ย และในอัตราดอกเบี้ยคงที่สามารถแยกตามวันที่ครบกำหนดหรือในวันที่มีการกำหนดอัตราดอกเบี้ยใหม่ ถ้าวันที่กำหนดอัตราดอกเบี้ยใหม่ถึงก่อน ได้ดังนี้

34.1.2 ความเสี่ยงเกี่ยวกับอัตราดอกเบี้ย

งบการเงินรวม						หน่วย : ล้านบาท
ณ วันที่ 31 ธันวาคม พ.ศ. 2556						
	อัตราดอกเบี้ยคงที่		อัตราดอกเบี้ย ปรับขึ้นลงตาม ราคาตลาด	ไม่มี อัตรา ดอกเบี้ย	รวม	
	ภายใน 1 ปี	มากกว่า 1 ถึง 5 ปี				
สินทรัพย์ทางการเงิน						
เงินสดและรายการเทียบเท่าเงินสด	-	-	2	35	37	
เงินลงทุนชั่วคราว	0.7	-	-	-	0.7	
ลูกหนี้การค้าและลูกหนี้อื่น	-	-	-	760	760	
เงินลงทุนเพื่อขาย	-	-	-	0.7	0.7	
เงินฝากธนาคารที่มีภาระค้ำประกัน	4	-	-	-	4	
หนี้สินทางการเงิน						
เงินเบิกเกินบัญชีและเงินกู้ยืมระยะสั้น จากสถาบันการเงิน	1,730	-	5	-	1,735	
เจ้าหนี้การค้าและเจ้าหนี้อื่น	-	-	-	814	814	
เงินกู้ยืมระยะยาวจากธนาคาร	-	-	710	-	710	
เจ้าหนี้ค่าเครื่องจักรระยะยาว	6	-	-	-	6	
หนี้สินตามสัญญาเช่าการเงิน	5	4	-	-	10	

งบการเงินรวม						หน่วย : ล้านบาท
ณ วันที่ 31 ธันวาคม พ.ศ. 2555						
	อัตราดอกเบี้ยคงที่		อัตราดอกเบี้ย ปรับขึ้นลงตาม ราคาตลาด	ไม่มี อัตรา ดอกเบี้ย	รวม	
	ภายใน 1 ปี	มากกว่า 1 ถึง 5 ปี				
สินทรัพย์ทางการเงิน						
เงินสดและรายการเทียบเท่าเงินสด	-	-	2	44	46	
เงินลงทุนชั่วคราว	0.4	-	-	-	0.4	
ลูกหนี้การค้าและลูกหนี้อื่น	-	-	-	787	787	
เงินลงทุนเพื่อขาย	-	-	-	7	7	
เงินฝากธนาคารที่มีภาระค้ำประกัน	4	-	-	-	4	
หนี้สินทางการเงิน						
เงินเบิกเกินบัญชีและเงินกู้ยืมระยะสั้น จากสถาบันการเงิน	1,055	-	302	-	1,357	
เจ้าหนี้การค้าและเจ้าหนี้อื่น	-	-	-	864	864	
เงินกู้ยืมระยะยาวจากธนาคาร	-	-	1,089	-	1,089	
เจ้าหนี้ค่าเครื่องจักรระยะยาว	9	6	-	-	15	
หนี้สินตามสัญญาเช่าการเงิน	4	6	-	-	10	

34.1.2 ความเสี่ยงเกี่ยวกับอัตราดอกเบี้ย

งบการเงินเฉพาะกิจการ						หน่วย : ล้านบาท
ณ วันที่ 31 ธันวาคม พ.ศ. 2556						
	อัตราดอกเบี้ยคงที่		อัตราดอกเบี้ย ปรับขึ้นลงตาม ราคาสลัด	ไม่มี อัตรา ดอกเบี้ย	รวม	
	ภายใน 1 ปี	มากกว่า 1 ถึง 5 ปี				
สินทรัพย์ทางการเงิน						
เงินสดและรายการเทียบเท่าเงินสด	-	-	1	14	15	
ลูกหนี้การค้าและลูกหนี้อื่น	-	-	-	197	197	
เงินให้กู้ยืมระยะสั้นแก่กิจการที่เกี่ยวข้องกัน	51	-	-	-	51	
เงินลงทุนเพื่อขาย	-	-	-	0.7	0.7	
หนี้สินทางการเงิน						
เงินเบิกเกินบัญชีและเงินกู้ยืมระยะสั้น จากสถาบันการเงิน	935	-	5	-	940	
เจ้าหนี้การค้าและเจ้าหนี้อื่น	-	-	-	194	194	
เงินกู้ยืมระยะยาวจากธนาคาร	-	-	427	-	427	
หนี้สินตามสัญญาเช่าการเงิน	4	3	-	-	7	

งบการเงินเฉพาะกิจการ						หน่วย : ล้านบาท
ณ วันที่ 31 ธันวาคม พ.ศ. 2555						
	อัตราดอกเบี้ยคงที่		อัตราดอกเบี้ย ปรับขึ้นลงตาม ราคาสลัด	ไม่มี อัตรา ดอกเบี้ย	รวม	
	ภายใน 1 ปี	มากกว่า 1 ถึง 5 ปี				
สินทรัพย์ทางการเงิน						
เงินสดและรายการเทียบเท่าเงินสด	-	-	1	27	28	
ลูกหนี้การค้าและลูกหนี้อื่น	-	-	-	243	243	
เงินให้กู้ยืมระยะสั้นแก่กิจการที่เกี่ยวข้องกัน	31	-	-	-	31	
เงินลงทุนเพื่อขาย	-	-	-	7	7	
หนี้สินทางการเงิน						
เงินกู้ยืมระยะสั้นจากสถาบันการเงิน	750	-	-	-	750	
เจ้าหนี้การค้าและเจ้าหนี้อื่น	-	-	-	269	269	
เงินกู้ยืมระยะยาวจากธนาคาร	-	-	605	-	605	
หนี้สินตามสัญญาเช่าการเงิน	3	4	-	-	7	

34.1.3 ความเสี่ยงเกี่ยวกับอัตราแลกเปลี่ยนเงินตราต่างประเทศ

บริษัทฯ และบริษัทย่อยมีความเสี่ยงจากอัตราแลกเปลี่ยนส่วนใหญ่ที่เกิดจากการซื้อหรือขายสินค้าเป็นเงินตราต่างประเทศ บริษัทฯ ทำสัญญาซื้อขายเงินตราต่างประเทศล่วงหน้า ซึ่งมีอายุสัญญาไม่เกิน 1 ปี เพื่อใช้เป็นเครื่องมือในการบริหารความเสี่ยง

ณ วันที่ 31 ธันวาคม พ.ศ. 2556 บริษัทฯ และบริษัทย่อยมีสัญญาซื้อขายเงินตราต่างประเทศล่วงหน้าคงเหลือ ดังนี้

สกุลเงิน	สัญญาซื้อ	สัญญาขาย	อัตราแลกเปลี่ยนตามสัญญาของ	
			สัญญาซื้อ	สัญญาขาย
			(บาทต่อหน่วยเงินตราต่างประเทศ)	
เหรียญสหรัฐอเมริกา	284,916	5,025,012	32.4450-32.5600	30.0210-32.3900
ยูโร	988,260	0	44.9900	0

ณ วันที่ 31 ธันวาคม พ.ศ. 2556 บริษัทฯ และบริษัทย่อยมีสัญญาสิทธิเลือกซื้อหรือขายเงินตราต่างประเทศล่วงหน้าคงเหลือดังนี้

สกุลเงิน	สัญญาซื้อ	สัญญาขาย	อัตราแลกเปลี่ยนตามสัญญาของ	
			สัญญาซื้อ	สัญญาขาย
			(บาทต่อหน่วยเงินตราต่างประเทศ)	
เหรียญสหรัฐอเมริกา	2,000,000	1,000,000	30.85	31.00

โดยสิทธิดังกล่าวมีเงื่อนไขในการใช้สิทธิขึ้นอยู่กับอัตราแลกเปลี่ยนราคาตลาด ณ วันส่งมอบ

ณ วันที่ 31 ธันวาคม พ.ศ. 2556 บริษัทฯ และบริษัทย่อยมียอดคงเหลือของสินทรัพย์และหนี้สินทางการเงินที่เป็นสกุลเงินตราต่างประเทศดังนี้

สกุลเงิน	สินทรัพย์ ทางการเงิน	หนี้สิน ทางการเงิน	อัตราแลกเปลี่ยนเฉลี่ย	
			ณ วันที่ 31 ธันวาคม 2556	
			(บาทต่อหน่วย เงินตราต่างประเทศ)	
เหรียญสหรัฐอเมริกา	4,996,635	1,329,583	32.76	
เหรียญออสเตรเลีย	2,952	0	29.13	
ยูโร	6,072	60,732	44.96	
เยน	273,602	7,007,250	0.312	
วอน	1,600,972	0	0.030	

ณ วันที่ 31 ธันวาคม พ.ศ. 2555 บริษัทฯ และบริษัทย่อยมีสัญญาซื้อขายเงินตราต่างประเทศล่วงหน้าคงเหลือ ดังนี้

สกุลเงิน	สัญญาซื้อ	สัญญาขาย	อัตราแลกเปลี่ยนตามสัญญาของ	
			สัญญาซื้อ	สัญญาขาย
			(บาทต่อหน่วยเงินตราต่างประเทศ)	
เหรียญสหรัฐอเมริกา	1,102,799	23,502,593	31.5800 - 31.8150	30.9558 - 32.3818
ยูโร	0	97,600	0	40.4800 - 40.6923

ณ วันที่ 31 ธันวาคม พ.ศ. 2555 บริษัทฯ และบริษัทย่อยมียอดคงเหลือของสินทรัพย์และหนี้สินทางการเงินที่เป็นสกุลเงินตราต่างประเทศดังนี้

สกุลเงิน	สินทรัพย์ ทางการเงิน	หนี้สิน ทางการเงิน	อัตราแลกเปลี่ยนเฉลี่ย
			ณ วันที่ 31 ธันวาคม 2555
			(บาทต่อหน่วย เงินตราต่างประเทศ)
เหรียญสหรัฐอเมริกา	6,779,077	1,361,640	30.58
เหรียญออสเตรเลีย	2,042	55,448	31.72
ยูโร	44,396	90,368	40.50
เยน	144,877	2,761,559	0.3540
วอน	2,595,562	0	0.0285

34.2 มูลค่ายุติธรรมของเครื่องมือทางการเงิน

มูลค่ายุติธรรม หมายถึง จำนวนเงินที่ผู้ซื้อและผู้ขายตกลงแลกเปลี่ยนสินทรัพย์กัน หรือจ่ายชำระหนี้สิน ในขณะที่ทั้งสองฝ่ายมีความรอบรู้และเต็มใจในการแลกเปลี่ยน และสามารถต่อรองราคากันได้อย่างเป็นอิสระในลักษณะของผู้ที่ไม่มีความเกี่ยวข้องกัน

บริษัทฯ และบริษัทย่อยมีการประมาณการมูลค่ายุติธรรมของเครื่องมือทางการเงินตามหลักเกณฑ์ดังนี้

สินทรัพย์และหนี้สินทางการเงินที่จะครบกำหนดในระยะเวลาอันสั้น ได้แก่ เงินสดและเงินฝากสถาบันการเงิน ลูกหนี้และเจ้าหนี้ และเงินกู้ยืมระยะสั้น แสดงมูลค่ายุติธรรมโดยประมาณตามมูลค่าตามบัญชีที่แสดงในงบแสดงฐานะการเงิน

เงินลงทุนในตราสารหนี้และตราสารทุนที่มีใช้หลักทรัพย์จดทะเบียนหรือไม่มีราคาซื้อขายในตลาด แสดงมูลค่ายุติธรรมโดยประมาณตามมูลค่าตามบัญชีที่แสดงอยู่ในงบแสดงฐานะการเงิน หรือตามมูลค่าสินทรัพย์สุทธิของเงินลงทุน หรือคำนวณมูลค่าปัจจุบันของกระแสเงินสดคิดลด แล้วแต่กรณี

เงินกู้ยืมระยะยาวที่อัตราดอกเบี้ยคงที่ มูลค่ายุติธรรมคำนวณจากมูลค่าปัจจุบันของกระแสเงินสดจ่ายในอนาคต คิดลดด้วยอัตราดอกเบี้ยโดยประมาณในตลาด ณ วันที่งบแสดงฐานะการเงิน ส่วนมูลค่ายุติธรรมของเงินกู้ยืมระยะยาวที่อัตราดอกเบี้ยปรับขึ้นลงตามตลาดหรืออัตราดอกเบี้ยใกล้เคียงกับอัตราดอกเบี้ยในตลาด มูลค่ายุติธรรมประมาณตามมูลค่าตามบัญชีที่แสดงในงบแสดงฐานะการเงิน

35. การผูกพัน

ประกอบด้วย	งบการเงินรวม		งบการเงินเฉพาะกิจการ	
	2556	2555	2556	2555
Letter of guarantee (บาท)	21,112,237	25,347,397	11,582,932	11,524,232
Letter of credit (EUR)	192,500	0	192,500	0

36. การอนุมัติงบการเงิน

งบการเงินนี้ได้รับการอนุมัติให้ออกงบการเงินจากกรรมการผู้มีอำนาจของบริษัทฯ ในวันที่ 19 กุมภาพันธ์ พ.ศ. 2557

ใบแบบประกอบ 1

13. เงินลงทุนในบริษัทย่อยและบริษัทร่วม-วิธีส่วนได้เสีย

หน่วย : พันบาท

	ประเภทกิจการ	ลักษณะ ความสัมพันธ์	งบการเงินรวม							
			ทุนชำระแล้ว		สัดส่วนเงินลงทุน (%)		เงินลงทุน (วิธีส่วนได้เสีย)			
			2556	2555	2556	2555	2556	2555		
บริษัทย่อยในประเทศ										
บริษัท ทีบีที เอฟแอนเดวี จำกัด	ผลิตและจำหน่าย น้ำผลไม้พร้อมดื่ม	ถือหุ้น	600,000	600,000	50.00	50.00	441,917	403,733		
บริษัท ทีบีที รีเทล จำกัด	ร้านค้าปลีก เครื่องสำอางและ อาหาร	ถือหุ้น	50,000	50,000	75.50	75.50	23,343	30,921		
บริษัท ทีบีที ไปโอเท็ค จำกัด	ผลิตสารสกัด จากสมุนไพร	ถือหุ้น	36,800	36,800	99.99	99.99	139,999	146,219		
บริษัทย่อยต่างประเทศ										
TIPCO MARKETING COMPANY LIMITED (USD) (เลิกบริษัท เมื่อวันที่ 3 มิถุนายน พ.ศ. 2556)	ตัวแทนจำหน่าย	ถือหุ้น	0	25	0.00	100.00	0	(761)		
รวม										
หัก รายการตัดบัญชี										
บริษัทร่วมในประเทศ										
บริษัท ทีบีทีแอสฟัลท์ จำกัด (มหาชน)	ผลิตยางมะตอย	ถือหุ้น	1,525,480	1,525,480	24.3236	24.3288	1,274,973	1,050,956		

ใบแบบประกอบ 2

13. เงินลงทุนในบริษัทย่อยและบริษัทร่วม-วิธีราคาทุน

หน่วย : พันบาท

งบการเงินเฉพาะของกิจการ

ประเภทกิจการ	ลักษณะ- ความสัมพันธ์	ทุนชำระแล้ว		สัดส่วนเงินลงทุน (%)		เงินลงทุน (อัตราค่าทุน)		เงินปันผล	
		2556	2555	2556	2555	2556	2555	2556	2555
บริษัทย่อยในประเทศไทย บริษัท ทิปโก้ เอพแอนด์บี จำกัด	ถือหุ้น	600,000	600,000	50.00	50.00	279,050	279,050	0	0
บริษัท ทิปโก้ รีเทล จำกัด	ถือหุ้น	50,000	50,000	51.00	51.00	25,500	25,500	0	0
บริษัท ทิปโก้ ไบโอเทค จำกัด	ถือหุ้น	36,800	36,800	99.99	99.99	160,787	160,787	0	0
บริษัทย่อยต่างประเทศ TIPCO MARKETING COMPANY LIMITED (USD) (เลิกบริษัท เมื่อวันที่ 3 มิถุนายน พ.ศ. 2556)	ถือหุ้น	0	25	0.00	100.00	0	25	0	0
บริษัทร่วมในประเทศไทย บริษัท ทิปโก้แอสฟัลท์ จำกัด (มหาชน)	ถือหุ้น	1,525,480	1,525,480	24.3236	24.3288	647,110	647,110	37,113	46,391
						1,112,447	1,112,472	37,113	46,391

ใบแนบประกอบ 3

15. ที่ดิน อาคารและอุปกรณ์-สุทธิ

ประกอบด้วย

หน่วย : บาท

	งบการเงินรวม				งบการเงินเฉพาะกิจการ					
	2555	รายการเพิ่มขึ้น (ลดลง) ระหว่างงวด			2556	2555	รายการเพิ่มขึ้น (ลดลง) ระหว่างงวด			2556
		ชื่อ	จำนวน	รายการโอน			ชื่อ	จำนวน	รายการโอน	
ประเภททุนทรัพย์สิน										
ที่ดิน-ราคาทุนเดิม	286,731,469				286,731,469	165,588,486				165,588,486
ค่าพัฒนาที่ดิน	57,904,442	153,550			58,057,992	54,589,902				54,589,902
อาคารและสิ่งปลูกสร้าง	1,073,107,028	13,246,483	425,751	54,451,309	1,140,379,069	572,312,553	3,734,328	425,752	42,307,674	617,928,803
เครื่องจักรและส่วนประกอบ	2,534,990,489	54,880,528	4,800,139	131,864,389	2,716,935,267	1,185,584,477	35,371,010	4,746,467	118,454,700	1,334,663,720
เครื่องมือและอุปกรณ์	286,296,860	23,079,186	16,343,420	12,093,664	305,126,290	116,545,063	8,807,484	4,161,602	8,763,276	129,954,221
เครื่องตกแต่งและติดตั้ง	89,185,203	9,935,261	12,435,710	2,869,364	89,554,118	55,830,804	5,336,403	8,989,999	582,869	52,760,077
ยานพาหนะ	61,745,972	3,861,754	15,966,470		49,641,256	46,564,977	204,600	13,588,342		33,181,235
รวม	4,389,961,463	105,156,762	49,971,490	201,278,726	4,646,425,461	2,197,016,262	53,453,825	31,912,162	170,108,519	2,388,666,444
ประเภทค่าเสื่อมราคาสะสมทรัพย์สิน										
ค่าพัฒนาที่ดิน	24,949,802	4,249,085			29,198,887	24,623,922	4,016,657			28,640,579
อาคารและสิ่งปลูกสร้าง	464,772,488	50,296,490	342,042		514,726,936	337,674,156	27,670,097	342,042		365,002,211
เครื่องจักรและส่วนประกอบ	1,153,727,321	129,817,465	4,441,527		1,279,103,259	859,683,718	64,435,619	4,438,000		919,681,337
เครื่องมือและอุปกรณ์	177,786,265	35,532,169	14,382,379		198,936,055	76,948,455	13,175,690	4,031,611		86,092,534
เครื่องตกแต่งและติดตั้ง	66,822,984	8,925,708	12,008,195		63,740,497	42,898,649	4,699,921	8,909,009		38,689,561
ยานพาหนะ	49,487,803	4,282,604	14,624,167		39,146,240	38,872,096	2,552,374	13,588,337		27,836,133
รวม	1,937,546,663	233,103,521	45,798,310		2,124,851,874	1,380,700,996	116,550,358	31,308,999		1,465,942,355
หัก ค่าเผื่อสินทรัพย์ด้อยค่า	2,452,414,800				2,521,573,587	816,315,266				922,724,089
	35,292,089				35,292,089	15,088,095				15,088,095
สินทรัพย์ระหว่างก่อสร้าง	2,417,122,711				2,486,281,498	801,227,171				907,635,994
เครื่องจักรระหว่างทาง	220,017,077	106,401,262		(207,247,335)	119,171,004	179,304,846	42,648,279		(170,591,607)	51,361,518
	0	29,059,228			29,059,228	0	27,022,738			27,022,738
รวมที่ดิน อาคารและอุปกรณ์-สุทธิ	2,637,139,788				2,634,511,730	980,532,017				986,020,250

ณ วันที่ 31 ธันวาคม 2556 บริษัทฯ และบริษัทย่อยมีราคาทุนของอาคารและอุปกรณ์ ซึ่งคิดค่าเสื่อมราคาเต็มมูลค่าแล้วในงบการเงินรวม จำนวน 1,551 ล้านบาท (2555 : 1,508 ล้านบาท) และในงบการเงินเฉพาะกิจการ จำนวน 917 ล้านบาท (2555 : 879 ล้านบาท)

ใบแนบประกอบ 4

31. การรายงานรายได้จากการประกอบกิจการที่ได้รับการส่งเสริม

หน่วย : บาท

งบการเงินรวม

	2556			2555		
	ส่วนที่ได้รับยกเว้น ภาษีเงินได้นิติบุคคล	ส่วนที่ไม่ได้รับ การส่งเสริมการลงทุน	รวม	ส่วนที่ได้รับยกเว้น ภาษีเงินได้นิติบุคคล	ส่วนที่ไม่ได้รับ การส่งเสริมการลงทุน	รวม
รายได้จากการขายในประเทศ	2,668,456,663	792,185,475	3,460,642,138	2,502,203,145	790,112,761	3,292,315,906
รายได้จากการขายต่างประเทศ	417,324,546	1,710,232,762	2,127,557,308	327,772,539	1,822,031,261	2,149,803,800
	3,085,781,209	2,502,418,237	5,588,199,446	2,829,975,684	2,612,144,022	5,442,119,706

หน่วย : บาท

งบการเงินเฉพาะกิจการ

	2556			2555		
	ส่วนที่ได้รับยกเว้น ภาษีเงินได้นิติบุคคล	ส่วนที่ไม่ได้รับ การส่งเสริมการลงทุน	รวม	ส่วนที่ได้รับยกเว้น ภาษีเงินได้นิติบุคคล	ส่วนที่ไม่ได้รับ การส่งเสริมการลงทุน	รวม
รายได้จากการขายในประเทศ	255,892	496,940,469	497,196,361	2,537,389	445,687,468	448,224,857
รายได้จากการขายต่างประเทศ	20,890,033	1,749,951,694	1,770,841,727	0	1,949,400,509	1,949,400,509
	21,145,925	2,246,892,163	2,268,038,088	2,537,389	2,395,087,977	2,397,625,366

บริษัท ทีปโก้ฟูดส์ จำกัด (มหาชน)

118/1 ถนนพระราม 6 แขวงสามเสนใน เขตพญาไท กรุงเทพฯ 10400
โทร: (662) 273-6200 โทรสาร: (662) 271-4304, 271-1600

www.tipco.net

